

股票代碼：2727

王品餐飲股份有限公司

民國一一二年度

年報



公司網址：<https://www.wowprime.com>

年報查詢網址：<https://mops.twse.com.tw>

中華民國一一三年四月三十日 刊印

王品集團 wowprime

一、本公司發言人及代理發言人姓名、職稱、聯絡電話及電子郵件信箱

發言人姓名：朱文敏

代理發言人姓名：邱建綸

職稱：媒體公關室總監

職稱：營運支援中心總經理

聯絡電話：(04) 2322-1868

聯絡電話：(04) 2322-1868

電子郵件信箱：Wen-Min.Chu@wowprime.com

電子郵件信箱：alex.chiu@wowprime.com

二、總公司、分公司、工廠之地址及電話

總公司：台中市西區台灣大道二段218號29樓

電話：(04) 2322-1868

分公司：詳「貳、公司簡介」

工廠：不適用

三、辦理股票過戶機構名稱、地址、網址及電話

名稱：永豐金證券股份有限公司股務代理部

地址：台北市博愛路17號3樓

網址：<http://www.sinopacsecurities.com>

電話：(02) 2381-6288

四、最近年度財務報告簽證會計師姓名、事務所名稱、地址、網址及電話

會計師姓名：郭乃華會計師、虞成全會計師

事務所名稱：勤業眾信聯合會計師事務所

地址：台北市信義區松仁路100號20樓

網址：www.deloitte.com.tw

電話：(02) 2725-9988

五、海外有價證券掛牌買賣之交易場所名稱及查詢該海外有價證券資訊之方式：無。

六、公司網址：<https://www.wowprime.com>

目 錄

壹、致股東報告書.....	1
貳、公司簡介.....	4
一、設立日期.....	4
二、公司沿革.....	6
參、公司治理報告.....	15
一、組織系統.....	15
二、董事、監察人、總經理、副總經理、協理、各部門及分支機構主管資料.....	17
三、董事（含獨立董事）、監察人、總經理及副總經理之酬金.....	26
四、公司治理運作情形.....	31
五、簽證會計師公費資訊.....	69
六、更換會計師資訊.....	69
七、公司之董事長、總經理、負責財務或會計事務之經理人，最近一年內曾任職於簽證會計師所屬事務所或其關係企業者.....	69
八、最近年度及截至年報刊印日止，董事、監察人、經理人及持股比例超過百分之十之股東股權移轉及股權質押變動情形.....	70
九、持股比例占前十名之股東，其相互間為關係人或為配偶、二親等以內之親屬關係之資訊.....	71
十、公司、公司之董事、監察人、經理人及公司直接或間接控制之事業對同一轉投資事業之持股數，並合併計算綜合持股比例.....	72
肆、募資情形.....	73
一、資本及股份.....	73
二、公司債辦理情形.....	77
三、特別股辦理情形.....	79
四、海外存託憑證辦理情形.....	79
五、員工認股權憑證辦理情形.....	79
六、限制員工權利新股辦理情形.....	79
七、併購或受讓他公司股份發行新股辦理情形.....	79
八、資金運用計畫執行情形.....	79
伍、營運概況.....	80
一、業務內容.....	80
二、市場及產銷概況.....	91
三、從業員工最近二年度及截至年報刊印日止從業員工人數、平均服務年資、平均年齡及學歷分布比率.....	94
四、環保支出資訊.....	95
五、勞資關係.....	95

六、資通安全管理.....	97
七、重要契約.....	98
陸、財務概況.....	99
一、最近五年度簡明資產負債表及綜合損益表.....	99
二、最近五年度財務分析.....	103
三、最近年度財務報告之審計委員會審查報告.....	106
四、最近年度財務報告.....	106
五、最近年度經會計師查核簽證個體財務報告.....	106
六、公司及其關係企業最近年度及截至年報刊印日止，如有發生財務週轉困難情事，應列明其對本公司財務狀況之影響.....	106
柒、財務狀況及財務績效之檢討分析與風險事項.....	107
一、財務狀況.....	107
二、財務績效.....	108
三、現金流量.....	109
四、最近年度重大資本支出對財務業務之影響.....	110
五、最近年度轉投資政策、其獲利或虧損之主要原因、改善計畫及未來一年投資計畫.....	110
六、風險事項.....	110
七、其他重要事項.....	112
捌、特別記載事項.....	113
一、關係企業相關資料.....	113
二、最近年度及截至年報刊印日止，私募有價證券辦理情形.....	117
三、最近年度及截至年報刊印日止子公司持有或處分本公司股票情形.....	117
四、其他必要補充說明事項.....	117
玖、最近年度及截至年報刊印日止，發生證券交易法第三十六條第三項第二款所定對股東權益或證券價格有重大影響之事項.....	118
附錄一.民國 112 年度合併財務報告.....	119
附錄二.民國 112 年度個體財務報告.....	203

壹、致股東報告書

各位股東女士、先生：

民國一一二年對王品集團而言是意義非凡的一年。自民國八二年第一家「王品牛排」創立以來，王品集團屆滿 30 年，全台灣門店數、合併營收、獲利數均寫下創業以來歷史新高，合併營收首度超越 200 億元里程碑，成功「再創高峰」。其中，台灣事業群在多品牌、展店綜效帶動下，一一二全年每月均刷新營收同期新高紀錄，大陸事業群因總體經濟不穩、消費降級因素，營運仍有挑戰，惟王品秉持「誠實」、「群力」、「敏捷」、「創新」的核心價值觀，積極調整體質、持盈保泰，期待兩岸事業群重回增長。

王品成功搭上內需市場回溫反彈趨勢，主因在於疫情期間大刀闊斧、逆勢擴張，既有品牌穩定展店之外，延續多品牌策略，近年以異國、日韓料、火鍋、中餐、快餐尚等五大事業群為核心，尋找市場機會，持續開出新品牌。民國一一二年間，推出中價位鐵板燒「就饗鐵板燒」與燒肉「金咕韓式燒肉」等新品牌，持續搶攻市場份額。「分群經營」策略不僅在開發新品牌、前端行銷更有效益，同時也從後端整合供應鏈、累積營運與廚藝知識，帶動快速拓點成長。

王品集團第二成長曲線零售事業也有亮眼表現，「將王品餐廳的美味，延伸至消費者家庭和辦公室」，以餐飲品牌知名度帶零售、零售帶餐飲，子公司萬鮮推出冷凍年菜、常溫食品、火鍋湯底、雪糕等多達 70 餘種零售商品，更有 5 款商品成功獲得國際「食品界米其林」ITQi 風味獎章肯定，深受市場肯定，4 年來業績穩定成長。數位化經營「王品瘋美食 APP」滿足顧客訂位、資訊、優惠到付款的需求，在民國一一二年會員數已超過 380 萬，更有多達 4 成的營收來自瘋美食會員的貢獻。

王品集團感謝同仁一同走過 30 年，在遭遇疫情挑戰時堅持不裁員，並將努力的成果與同仁共享，一一二年舉行集團 5 年一度大型尾牙、海外同仁旅遊，表達王品集團「同仁是家人」的經營理念。

迎向民國一一三年，王品集團持續精進，為台灣消費者提供更高品質的餐點與服務，堅守使命「創造與提供顧客多元餐飲服務及產品，時刻傳遞溫度，豐富美好生活。」

財務表現

本公司民國一一二全年營收、稅後淨利及每股盈餘方面表現：

- 合併營收為新台幣 22,317,707 仟元，較前一年度新台幣 18,321,041 仟元增加 21.81%，其中台灣事業群營收新台幣 17,280,899 仟元，較前一年度新台幣 13,736,640 仟元增加 25.8%。
- 稅後淨利為新台幣 1,380,250 仟元，較前一年度稅後淨利新台幣 263,192 仟元成長 424.43%。稅後每股新台幣 16.79 元，較前一年度新台幣 4.74 元增加 12.05 元。

營運擴展

王品集團樂觀看待台灣內需市場，民國一一三年將延續擴張策略，積極展店、擴大市佔，既有品牌轉型、擴店與新品牌研發同步並進，營收可望持續增長、提升獲利率。王品集團未來將持續精進品質及服務，以期消費者的肯定及信賴。

➤ 延續多品牌佈局策略

王品集團成立逾三十年，持續發展多品牌策略，目前台灣共 27 個品牌。民國一二年再開出「就饗鐵板燒」以多元味型搭配白飯、湯與飲料吃到飽模式，插旗台北市東區商圈，中價位主攻上班族、小資族需求；以及韓式燒肉「金咕」結合豬五花肉三吃特色和韓式小菜，並由專人代烤，在北市西門町開幕以來座無虛席、大受好評。

➤ 拓展第二成長曲線

子公司萬鮮自民國一〇九年跨入冷凍、常溫食品市場，至今已研發「石二鍋」、「青花驕」、「陶板屋」、「王品牛排」等七十餘種零售商品進軍量販、超商、電商通路；此外具備王品集團 340 家門店食材供應能量與經驗，自建蔬果截切廠、肉品加工廠可進行蔬果肉品加工，並整合物流，提供採購到配送一條龍服務，有望成為王品集團第二成長曲線。

➤ 啟動數位轉型

王品在數位轉型路上穩步前行，持續經營「王品瘋美食 APP」會員，滿足顧客找美食、享優惠、線上訂位、付款方便等需求，民國一二年，瘋美食會員已超過 380 萬。APP 也是王品發揮整合行銷優勢的重要平台，不論在那個品牌消費累點，都可至集團其他餐廳折抵，讓品牌相互導客、創造新客，有助於推升整體營業規模。

經營展望

王品集團使命「創造與提供顧客多元餐飲服務及產品，時刻傳遞溫度，豐富美好生活。」鎖定火鍋、燒肉、韓式料理品類，積極開發新品牌、新門店，民國一一三年初開出第四個中餐品牌「朝粥幫」，預計將再推出二~三個新品牌。

- 期檢視各品牌商業模式、市場定位，民國一一三年將針對「陶板屋」、「丰禾台式小館」等進行品牌優化、升級。
- 集團通過「ISO17025 實驗室管理系統認證」、「ISO22000 食品安全管理系統驗證」，成為台灣唯一同時取得雙項認證的餐飲公司。象徵王品集團構築嚴密的食品安全防護網，未來也將持續精進，帶給顧客安心滿足的用餐體驗。
- 除了「王品瘋美食」APP 既有功能，透過整合自有電商平台「王品瘋美食購物網」，將顧客體驗從餐廳延伸到家中、辦公桌，讓顧客從門店用餐到家中都能體會到有溫度的產品與服務。

榮耀獎項

本公司民國一二年獲得大家的支持與肯定，獲頒獎項

- 1111 人力銀行「2023 幸福企業」：
餐飲服務金獎：王品餐飲股份有限公司、群品餐飲股份有限公司
- 台中市政府幸福職場評選
幸福創意獎：王莆餐飲股份有限公司
幸福創意獎：群品餐飲股份有限公司
三星獎：群品餐飲股份有限公司
- 臺北市第一屆中高齡者暨高齡者友善企業認證
王品餐飲股份有限公司
- 新北市友善中高齡企業職場認證
聚鍋板橋環球店、12MINI 捷運南勢角店、石二鍋土城青雲店、
青花驕板橋縣民大道店、青花驕新店民權店

- 臺中市友善中高齡績優企業
優等 嚮辣 台中五權西店
甲等 肉次方 台中文心崇德店
甲等 和牛涮 台中文心崇德店
- 工商時報『2023 台灣服務業大評鑑』連鎖品牌餐廳：
金牌：Oh my!原燒日式燒肉
- 2023 年 ITQi 風味絕佳獎章(Superior Taste Award)：
王品嚴選 頂級桃木燻鴨胸「卓越」3 星
王品嚴選 椒香牛小排「美味」2 星
石二鍋 爆香石頭鍋「美味」2 星
石二鍋 精選綜合火鍋料「美味」2 星
西堤 咖哩優格風味醬「美味」2 星
- 經濟部中小企業處「社會創新產品及服務採購」首獎：
王品餐飲股份有限公司、群品餐飲股份有限公司
- AMOT 溯源餐廳認證
石二鍋：三星
- 經濟部「2023 當代臺菜餐廳」入選：
丰禾台式小館
- 2023 年第十屆服務天使
hot7 陳香伶、肉次方吳佳燁、嚮辣蕭晉祥、12MINI 葉軒佑

企業社會責任

王品集團深耕台灣餐飲服務業，為提升餐飲服務業社會地位而起，為創造社會共榮而延續。身為台灣連鎖餐飲龍頭，王品集團珍愛台灣、在乎孕育集團成長茁壯的土地，並將這份心意回饋給社會。

永續經營的理念落實在社會公益的投入，我們持續推行「一品牌一公益」的理念：「西堤牛排」支持捐血公益超過 20 年，「陶板屋」與「Teach for Taiwan 為台灣而教」協會合作，支持偏鄉教育，「聚日式鍋物」與「家扶基金會」合作推出「KiDS FiRST 兒保 35 紀念 T 恤」義賣活動等，希望發揮社會影響力，將溫暖送給需要的人。

王品餐飲股份有限公司

董事長：陳正輝



貳、公司簡介

一、設立日期

- (一) 設立登記日期：民國 82 年 12 月 7 日
- (二) 變更登記日期：民國 112 年 9 月 26 日
- (三) 公司統一編號：84630426
- (四) 總公司、分公司之地址及電話

1. 總公司

地址：403 臺中市西區台灣大道 2 段 218 號 29 樓

電話：(04) 2322-1868

2. 分公司

分公司名稱	電話	區域號碼	地址
王品餐飲股份有限公司原燒分公司	04-23221868	403	臺中市西區台灣大道 2 段 218 號 29 樓
王品餐飲股份有限公司原燒新店民權分公司	02-22191613	231	新北市新店區民權路 86 號 2 樓
王品餐飲股份有限公司原燒竹北光明分公司	03-5586030	302	新竹縣竹北市光明一路 112 號 1 樓
王品餐飲股份有限公司原燒台南永華分公司	06-2975356	708	台南市安平區永華路二段 133 號 1 樓
王品餐飲股份有限公司原燒中壢元化分公司	03-4526458	320	桃園縣中壢市元化路 245 之 14 號 2 樓
王品餐飲股份有限公司原燒三重龍門分公司	02-89839355	241	新北市三重區三安里龍門路 8、10、12 號 4 樓及三和路 3 段 68、70、72 號 4 樓
王品餐飲股份有限公司原燒新莊中正分公司	02-22025767	242	新北市新莊區海山里中正路 425 號 2 樓
王品餐飲股份有限公司王品分公司	04-23221868	403	臺中市西區台灣大道 2 段 218 號 29 樓
王品餐飲股份有限公司聚鍋分公司	04-23221868	403	臺中市西區台灣大道 2 段 218 號 29 樓
王品餐飲股份有限公司藝奇分公司	04-23221868	403	臺中市西區台灣大道 2 段 218 號 29 樓
王品餐飲股份有限公司藝奇台北敦化北分公司	02-27191927	105	台北市松山區敦化北路 207 號地下 1 樓
王品餐飲股份有限公司藝奇台北衡陽分公司	02-23310200	100	台北市中正區衡陽路 52 號 1、2 樓及地下 1 樓
王品餐飲股份有限公司藝奇竹北光明分公司	03-5589622	302	新竹縣竹北市十興里光明一路 368 號 1、2 樓
王品餐飲股份有限公司夏慕尼分公司	04-23221868	403	台中市西區台灣大道二段 218 號 29 樓
王品餐飲股份有限公司西堤分公司	04-23221868	403	臺中市西區台灣大道 2 段 218 號 29 樓
王品餐飲股份有限公司西堤新莊新泰分公司	02-29921303	242	新北市新莊區新泰路 303 號 2 樓
王品餐飲股份有限公司西堤台北南京東分公司	02-25601296	104	臺北市中山區南京東路二段 11 號 2 樓
王品餐飲股份有限公司西堤台北羅斯福分公司	02-23699148	106	台北市大安區羅斯福路二段 79 號 2 樓
王品餐飲股份有限公司西堤桃園南華分公司	03-3395896	330	桃園縣桃園市南華街 66 號
王品餐飲股份有限公司西堤台北復興南分公司	02-27112231	106	台北市大安區復興南路一段 152 號 3 樓
王品餐飲股份有限公司西堤高雄中山分公司	07-2820712	800	高雄市新興區中山二路 472 號 2 樓
王品餐飲股份有限公司西堤中壢中山分公司	03-4253596	320	桃園縣中壢市中山路 101 號 2 樓
王品餐飲股份有限公司西堤板橋中山分公司	02-29629955	220	新北市板橋區中山路一段 6 號 2 樓
王品餐飲股份有限公司西堤台北重慶南分公司	02-23708292	100	臺北市中正區黎明里重慶南路 1 段 121、123、125、127 號 2 樓及 129 號 1、2 樓
王品餐飲股份有限公司西堤基隆信一分公司	02-24253600	202	基隆市中正區信一路 177 號 15 樓
王品餐飲股份有限公司西堤彰化四維分公司	04-7615252	500	彰化縣彰化市四維路 69 巷 68 號
王品餐飲股份有限公司西堤高雄富國分公司	07-5569712	813	高雄市左營區富國路 302 號

分公司名稱	電話	區域號碼	地址
王品餐飲股份有限公司西堤屏東自由分公司	08-7337222	900	屏東縣屏東市自由路 593 號 2 樓及 595 號 1 樓
王品餐飲股份有限公司西堤嘉義文化分公司	05-2239418	600	嘉義市西區文化路 155-70 號 2 樓
王品餐飲股份有限公司西堤新店民權分公司	02-22181400	231	新北市新店區民權路 82 號 2 樓
王品餐飲股份有限公司西堤頭份尚順分公司	037-687183	351	苗栗縣頭份鎮尚順路 77、79 號
王品餐飲股份有限公司西堤中和板南分公司	02-22260306	235	新北市中和區中原里板南路 665 號
王品餐飲股份有限公司西堤新營家樂福分公司	06-6565633	730	臺南市新營區三仙里健康路 251 號 2 樓
王品餐飲股份有限公司西堤台北三峽分公司	02-26738169	237	新北市三峽區學成路 398 號 3 樓
王品餐飲股份有限公司西堤安平家樂福分公司	06-2971618	700	臺南市中西區大涼里中華西路 2 段 16 號
王品餐飲股份有限公司西堤鳳山家樂福分公司	07-7902022	830	高雄市鳳山區忠義里中山西路 236 號
王品餐飲股份有限公司西堤龍潭中正分公司	04-23221868	325	桃園縣龍潭鄉中正路 398 號 1 樓
王品餐飲股份有限公司西堤楊梅中山北分公司	03-4810010	326	桃園縣楊梅市中山北路 2 段 23 巷 2 號 2 樓
王品餐飲股份有限公司陶板屋分公司	04-23221868	403	臺中市西區台灣大道 2 段 218 號 29 樓
王品餐飲股份有限公司品田分公司	04-23221868	403	臺中市西區台灣大道 2 段 218 號 29 樓
王品餐飲股份有限公司品田嘉義國華分公司	05-2222721	600	嘉義市西區國華街 212 號 1 樓
王品餐飲股份有限公司品田頭份尚順分公司	037-688859	351	苗栗縣頭份鎮東庄里尚順路 87 號
王品餐飲股份有限公司品田楠梓家樂福分公司	07-5912887	811	高雄市楠梓區藍田路 288 號
王品餐飲股份有限公司品田大里德芳南分公司	04-24835127	412	臺中市大里區長榮里德芳南路 208 號
王品餐飲股份有限公司禾七分公司	04-23221868	403	臺中市西區台灣大道 2 段 218 號 29 樓
王品餐飲股份有限公司青花驕分公司	04-23221868	403	臺中市西區台灣大道 2 段 218 號 29 樓
王品餐飲股份有限公司享鴨分公司	04-23221868	403	臺中市西區台灣大道 2 段 218 號 29 樓
王品餐飲股份有限公司丰禾分公司	04-23221868	403	臺中市西區台灣大道二段 218 號 29 樓

二、公司沿革

時間	概況
民國 82 年	公司成立於台中寧夏路從事餐飲服務業，實收資本額新台幣 2,000 仟元。
民國 83 年	1. 公司 3 家分公司成立：高雄四維店、台南大同店、桃園中山店。 2. 公司成立共同決策中心-中常會。
民國 84 年	1. 成立『戴勝益同仁安心基金會』。 2. 王品文心店獲優良納稅楷模接受台中國稅局表揚。 3. 王品台北南京店成立。
民國 85 年	1. 王品台塑牛排『台北中山店』成立。 2. 訂定每月最後一週為『企業消防日』。 3. 訂定每年 12 月 15 日為『集團企業日』。 4. 辦理『第一期魔鬼訓練營』。
民國 86 年	1. 推動服務業『月休八日』及『適用勞動基準法規範』。 2. 王品台塑牛排餐飲事業部推動『工作標準化作業』。 3. 正式啟用企業內部網路系統 (Internet)。 4. 推動『每日 10,000 步』活動。 5. 王品『台北和平店及台中中港店』成立。
民國 87 年	1. 辦理現金增資 22,855 仟元，增資後實收資本額 24,855 仟元。 2. 王品台塑牛排與「國立高雄餐旅管理專科學校」進行建教合作。 3. 王品台塑牛排館舉辦 K.K.S. 全國店舖總競賽。 4. 董事長獲選『第二十一屆青年創業楷模』。 5. 王品『新竹北大店及板橋文化店』成立。
民國 88 年	1. 辦理現金增資 13,000 仟元及盈餘轉增資 30,000 仟元，增資後實收資本額 67,855 仟元。 2. 王品台塑牛排館第一支電視廣告正式揭幕。
民國 89 年	1. 辦理盈餘轉增資 32,145 仟元，增資後實收資本額 100,000 仟元。 2. 王品文心店及總管理處正式通過 ISO9002 認證。 3. 成為經濟部 ISO9002、TQM 示範單位。
民國 90 年	1. 推動『適客化服務』活動。 2. 王品北大店經財政部選拔為「開立統一發票績優營業人」。 3. TASTy 第一家店『台北復興店』成立。
民國 91 年	1. 陶板屋第一家店『台北復興店』成立。 2. 制定『龜毛家族』條款。
民國 92 年	推動社會學分：一年嚐百店、一月唸一書、一生遊百國、一生登百岳、一日行萬步。
民國 93 年	1. 2004 年《遠見》針對十大服務業第一線服務同仁品質評鑑王品第一名。 2. 原燒事業處第一家分店『台北南京店』成立。 3. 制定王品集團「憲法」。 4. 推動『王品新鐵人』活動：攀登玉山、泳渡日月潭、鐵騎貫寶島鐵人三項活動。 5. 聚鍋事業處第一家分店『台北南京店』成立。 6. 聚鍋事業處獲頒經濟部『第二屆新創事業獎』榮譽。

時間	概況
民國 94 年	<ol style="list-style-type: none"> 1. ikki 事業處第一家分店『台北敦化店』成立。 2. 夏慕尼事業處第一家分店『台北光復店』成立。 3. 2005 年《遠見》針對十大服務業第一線服務同仁品質評鑑陶板屋第一名、TASTy 第四名、王品第五名。 4. 王品集團新增第四項鐵人『3 小時完成 21 公里馬拉松』。 5. 王品事業處獲 2005 年『卓越服務獎』第一名。
民國 95 年	<ol style="list-style-type: none"> 1. 王品及 TASTy 獲財政部頒發「開立統一發票績優營業人」。 2. 品田『豬排·咖哩事業處』成立。 3. 王品獲頒『人力創新團體獎』之榮譽。 4. 王品獲頒『品質團體獎』之榮譽。 5. 王品獲頒『九十五年度經濟部策略創新獎』。
民國 96 年	<ol style="list-style-type: none"> 1. 原燒獲財政部頒發「開立統一發票績優營業人」獎。 2. 創立『戴勝益同仁及同仁子女獎助學金』。 3. 第一屆王品盃托盤大賽。 4. 先辦理現金增資 40,000 仟元，並另發行 261,000 仟元新股併入西堤、陶板屋、原燒、聚鍋、藝奇、夏慕尼、品田股份，合併增資後實收資本額 401,000 仟元。
民國 97 年	<ol style="list-style-type: none"> 1. 成立『戴勝益同仁急難救助金』。 2. 辦理現金增資 51,333 仟元，增資後實收資本額 452,333 仟元。 3. 榮獲行政院衛生署國民健康局之『Let's Walk & Work!』企業推廣健走計畫徵選活動評選第一名。 4. 參與『2008 全國優良商業服務人員』評選，共有 7 位同仁得獎。 5. 榮獲『2008 台灣商業服務業優良品牌』。 6. 榮獲『2008 第六屆遠見雜誌傑出服務獎』：王品第一名、原燒第二名、TASTy 第五名。 7. 王品台中文心店夏慕尼台北光復北店，獲經濟部「2008 年台灣美食名店」獎。
民國 98 年	<ol style="list-style-type: none"> 1. 辦理資本公積轉增資 22,617 仟元，增資後實收資本額 474,950 仟元。 2. 王品集團由『Wanggroup』更名為『Wowprime』。 3. 『石二鍋事業處』成立。 4. 王品牛排榮獲『2009 讀者文摘信譽品牌白金獎』。 5. 榮獲『2009 年 Cheers 新世代最嚮往的民營企業第 21 名』。 6. 王品集團百店慶『慶百店走萬步 讓地球動起來』。 7. 夏慕尼台中港店獲財政部頒發「開立統一發票績優營業人」獎。 8. 西堤事業處、陶板屋事業處、原燒事業處、夏慕尼事業處、品田事業處獲選『Xuite.net 美食部落格百傑嚴選百店』。 9. 2009 年第一屆亞洲盃烹飪大賽，同仁多人得獎。 10. 王品牛排榮獲『台灣優良品牌』。 11. 戴勝益董事長榮獲『優良商人』。 12. 王品餐飲股份有限公司榮獲第十屆『全國標準化獎』。 13. 王品餐飲股份有限公司榮獲經濟部『組織創新獎』。 14. 經濟部主辦「2009 年台灣美食名店」王品集團有 5 個事業處 6 家店得獎。

時間	概況
民國 99 年	<ol style="list-style-type: none"> 1. 『舒果事業處』成立。 2. 陶板屋前進泰國授權簽約。 3. 戴勝益董事長榮獲第七屆『創業楷模卓越成就獎』。 4. 夏慕尼榮獲 2010 年北台灣餐館評鑑為『優質餐館』。
民國 100 年	<ol style="list-style-type: none"> 1. 辦理盈餘轉增資 97,365 仟元及員工認股權轉增資 43,530 仟元，增資後實收資本額 615,845 仟元。 2. 推動「尼泊爾聖母峰基地營健行」，台灣第一家企業率團攻頂成功。 3. 股票 100.3.31 公開發行。 4. 股票 100.4.29 興櫃掛牌。 5. 參加『香港國際美食大獎』勇奪 6 面獎牌（3 銀 3 銅）。 6. 『曼咖啡事業處』成立。 7. 參加『2011 檳城第十三屆廚藝大賽』勇奪 9 面獎牌 1 佳作（1 金 5 銀 3 銅 1 佳作）。 8. 榮獲經濟部行政院勞工委員會頒『創造就業貢獻獎』之榮譽。 9. 榮獲上班族心目中的『幸福企業』第三名。 10. 榮獲『台灣百大品牌』之榮譽。 11. 榮獲天下雜誌『金牌服務大賞』之西式連鎖餐飲第一~三名--王品、TASTy、夏慕尼；中式連鎖餐飲第一名--聚。 12. 榮獲『2011 第九屆遠見雜誌傑出服務獎』第一至五名，依序為王品、原燒、品田、聚鍋及陶板屋。 13. 辦理員工認股權轉增資 5,570 仟元，增資後實收資本額 621,415 仟元。
民國 101 年	<ol style="list-style-type: none"> 1. 101.1.1 正式併入大陸王品（北京）及上海西提為子公司。 2. 辦理上市前現金增資 58,090 仟元，增資後實收資本額 679,505 仟元，股票並於 101.3.6『正式掛牌上市』。 3. 與菲律賓 Jollibee 簽署合資協議，發展石二鍋進軍中國市場。 4. 榮獲遠見雜誌頒發『台灣創新力企業獎』。 5. 獲選 Cheers 雜誌『新世代最嚮往企業 TOP100 第一名』。 6. 榮獲『2012 第三屆數位時代綠色大品牌餐飲服務類特優獎』。 7. 榮獲『2012 第八屆遠見雜誌企業社會責任職場健康組楷模獎』。 8. 榮獲工商時報頒發『2012 台灣服務業大評鑑金牌大賞』。 9. 榮獲經濟部國際貿易局頒發『台灣 20 大國際品牌』。 10. 榮獲『2012 第十屆遠見雜誌傑出服務獎』品田第一名、王品第二名、夏慕尼第三名。
民國 102 年	<ol style="list-style-type: none"> 1. 辦理資本公積轉增資 67,950 仟元，增資後實收資本額 747,455 仟元。 2. 參加『2013 泰國國際廚藝競賽』勇奪 17 面獎牌（4 金 8 銀 5 銅）。 3. 『花隱事業處』、『LAMU 事業處』成立。 4. 『hot 7 禾七事業處』成立。 5. 與新加坡莆田集團簽署合資協議，發展舒果新加坡市場。 6. 『2013 上海 FHC 中國國際藝術烹飪大賽』勇奪 10 面獎牌（2 金 4 銀 4 銅）。 7. 獲選 Cheers 雜誌『新世代最嚮往企業 TOP100 第一名』。 8. 榮獲資策會『科技創新力 10 強』王品、TASTy、原燒、陶板屋。 9. 榮獲數位時代『2013 數位服務標竿企業』觀光餐飲類首獎。

時間	概況
	10. 榮獲天下雜誌『2013 金牌服務大賞』火鍋連鎖餐廳:聚第一名、石二鍋第四名 11. 榮獲天下雜誌『2013 台灣最佳聲望標竿企業』跨產業 Top10 第五名 12. 榮獲經濟部工業局頒發『台灣 20 大國際品牌』 13. 榮獲經濟部工業局『台灣創新企業獎』第一名
民國 103 年	1. 辦理資本公積轉增資 22,424 仟元，增資後實收資本額 769,879 仟元。 2. 『ita 義塔事業處』成立。 3. 王品集團第三度榮獲 Cheers 雜誌『新世代最嚮往企業 TOP100』第一名 4. 榮獲數位時代雜誌『第五屆綠色品牌餐飲服務類』首獎 5. 天下雜誌『2014 金牌服務業調查』西式餐廳類前五名:王品牛排第一名、夏慕尼第二名、陶板屋第三名、西堤第四名、舒果第五名 6. 『2014 泰國終極廚師挑戰賽』勇奪 16 面獎牌 1 佳作 (7 銀 9 銅 1 佳作) 7. 舒果海外第一家分店新加坡 Sufood Raffles City 店成立 8. 榮獲工商時報頒發『2014 台灣服務業大評鑑』連鎖品牌餐廳類:金牌-夏慕尼、銀牌-hot 7、銅牌-王品、第五名-品田 9. 總部成立食品安全部 10. 響應『高雄氣爆捐款活動』，捐款高雄市政府 1000 萬協助賑災，並號召高雄店舖所有品牌同仁投入賑災行動 11. 『2014 泰國美食世界挑戰賽』榮獲團體組亞軍 12. 『2014 泰國 Pat taya 城市公主盃』勇奪 5 面獎牌 (4 金 1 銀) 13. 世界經濟論壇 (World Economic Forum) 提名 14 家大中華區企業為「2014 全球成長型公司」，王品集團為台灣唯一入選企業 14. 與熊貓餐飲集團 (Panda Restaurant Group) 簽署合資協議，發展原燒進軍美國市場 15. 榮獲天下雜誌『2014 台灣最佳聲望標竿企業』跨產業 Top10 第八名 16. 『2014 檳城國際沙龍廚藝爭霸賽』勇奪 3 面獎牌 (1 金 1 銀 1 銅) 17. 榮獲經濟部工業局『台灣創新企業獎』第二名 18. 榮獲『第十二屆遠見雜誌傑出服務獎』夏慕尼榮獲跨產業及連鎖餐飲業第一名、聚第二名、王品第三名；石二鍋榮獲連鎖速食業第三名
民國 104 年	1. 榮獲 Cheers 雜誌『新世代最嚮往企業 TOP100』第四名；『最受崇拜 10 大企業家』戴勝益董事長榮獲第八名 2. 前副總統蕭萬長率團，陳正輝副董事長代表餐飲業參加博鰲亞洲論壇 3. 天下雜誌『2015 金牌服務業調查』跨產業總排行 Top 10:王品牛排第七名、夏慕尼第十名 西式餐廳類前四名:王品牛排第一名、夏慕尼第二名、陶板屋第三名、舒果第四名

時間	概況
	<ol style="list-style-type: none"> 4. 響應『尼泊爾震災捐款活動』，捐款行政院衛生福利部賑災專戶 300 萬，協助尼泊爾救災及重建 5. 榮獲工商時報頒發『2015 台灣服務業大評鑑』 連鎖平價餐廳:金牌-ita 義塔 連鎖咖啡店:金牌-曼咖啡 6. 響應『八仙樂園粉塵氣爆捐款活動』，捐款新北市社會局救助專戶 500 萬，為傷患所需醫療與照護提供協助 7. 戴勝益董事長退休，未來仍以「創辦人」身分繼續參與公司重要經營活動；陳正輝副董事長接任董事長，兼任大陸事業群董事主席 8. 總部成立營運部 9. 與新加坡莆田簽署合資協議，首次代理品牌引進莆田進軍台灣市場 10. 『莆田事業處』成立，為集團第一個中餐、且是第一代理海外品牌 11. 榮獲資策會『品牌服務業科技創新獎』 12. 榮獲經濟部工業局『台灣創新企業獎』第十五名 13. 榮獲『第十三屆遠見五星服務獎』 夏慕尼蟬聯連鎖餐飲業第一名、原燒第二名、陶板屋第四名 14. 台灣連鎖暨加盟協會『全國商店傑出店長選拔』王品李宜達、夏慕尼楊素美、西堤林學儀、陶板屋陳紀妍等四位店長榮獲傑出店長
民國 105 年	<ol style="list-style-type: none"> 1. 『酷必 Cook Beef』事業處成立 2. 蔬果裁切配送中心 PDC 轉型為生產管理部 3. 響應『台南維冠大樓震災捐款活動』，捐款台南市政府賑災專戶 300 萬，並號召台南地區所有品牌同仁協助賑災行動 4. 榮獲 Cheers 雜誌『新世代最嚮往企業 TOP100』觀光餐飲業第一名、總提排名第六名；『最受崇拜 10 大企業家』戴勝益創辦人榮獲第八名 5. 商業周刊『台灣 100 大影響力品牌』總排行第七十六名 6. 天下雜誌『2016 金牌服務業調查』 囊括西式餐廳類前五名：王品第一名、夏慕尼第二名、陶板屋第三名、西堤第四名、舒果第五名 7. 日經 BP 社與經理人雜誌合辦『2016 Brand Asia』亞洲影響力品牌，榮獲台灣地區總分類第七十一名 8. 參加『2016 泰國極限廚師挑戰賽 TUCC』勇奪 2 面獎牌(1 特金 1 銀) 9. 第六屆海峽兩岸美食文化交流論壇，莆田事業處榮獲『兩岸十大名店』，王盈欽主廚榮獲『兩岸十大名廚』 10. 榮獲工商時報頒發『2016 台灣服務業大評鑑』 連鎖品牌餐廳：金牌—原燒 連鎖平價餐廳：金牌—石二鍋 11. 莆田新加坡總店「吉真路店」摘下新加坡米其林指南一星餐廳殊榮 12. 參加 2016 年台灣國際美食節 TCAC 台灣廚藝挑戰賽奪得銅牌 13. 鵝夫人「莘庄店」摘下上海米其林指南一星餐廳殊榮 14. 『麻佬大』事業處成立 15. 榮獲教育部體育署頒發『2016 運動企業認證標章』 16. 『第十四屆遠見雜誌傑出服務獎』品田牧場榮獲連鎖餐飲類第二名 17. 王品牛排與 53 屆金馬獎合作，推出『王者榮耀金馬盛宴』

時間	概況
	18. 參加『2016 上海 FHC 中國國際藝術烹飪大賽』勇奪 1 金 1 銀 1 銅 19. 榮獲台灣永續能源研究基金會『第九屆企業永續報告新秀獎』 20. 台灣連鎖暨加盟協會『2016 年全國商店傑出店長選拔』原燒黃德華、王品莊文瑤、藝奇鄒旻驥、夏慕尼張光宇、舒果邱建豫等五位榮獲傑出店長
民國 106 年	1. 『乍牛』事業處成立 2. 舉行第一屆內部創業競賽『狂熱創業家』 3. 商業週刊『台灣 100 大影響力品牌』總排行第 89 名 4. 榮獲工商時報頒發『2017 台灣服務業大評鑑』 連鎖品牌餐廳：銀牌-夏慕尼 連鎖平價餐廳：金牌-hot 7、銀牌-品田牧場 5. 莆田新加坡總店「吉真路店」蟬聯新加坡米其林指南一星餐廳殊榮 6. 日經 BP 社與經理人雜誌合辦『2017 Brand Asia』亞洲影響力品牌，榮獲台灣地區總分類第 41 名 7. 參加『2017 台灣美食展廚藝大賽』勇奪 3 金 4 銀 2 銅 8. 『沐越』、『青花驕』事業處成立 9. 經濟部推動『中堅企業躍升計畫』，入選潛力中堅企業 10. 鵝夫人蟬聯上海米其林指南一星餐廳殊榮 11. 通過教育部體育署『運動企業認證標章』 12. 王品牛排與 54 屆金馬獎合作，繼續推出『王者榮耀金馬盛宴』 13. 榮獲台灣永續能源研究基金會『第十屆企業永續報告』餐飲類銀獎 14. 酷必事業處榮獲台灣服務業發展協會頒發『2017 台灣服務業產品創新獎』 15. 台灣連鎖暨加盟協會『2017 全國商店傑出長選拔』王品陳慧珊(餐飲組冠軍)、品田牧場卓立偉、石二鍋楊巧薇(面試優異獎)、藝奇鄭漢城等四位榮獲傑出店長
民國 107 年	1. 集團核心價值調整為：誠實、群力、敏捷、創新 經營理念為：顧客是恩人、同仁是家人、廠商是貴人 2. 石二鍋事業處延伸品牌『12MINI』成立 3. 大陸舞漁事業處成立 4. 享鴨事業處成立 5. 日經 BP 社與經理人雜誌合辦『2018 Brand Asia』亞洲影響力品牌，榮獲台灣區總分類第 48 名 6. 丰禾日麗事業處成立、樂越事業處成立 7. hot 7 事業處延伸品牌『禾樂鉄板燒』成立 榮獲工商時報頒發『2018 台灣服務業大評鑑』 連鎖品牌餐廳：金牌-夏慕尼、銀牌-藝奇、銅牌-青花驕 連鎖平價餐廳：金牌-品田牧場 8. 集團首次對外活動「王品盃路跑」於新北、台中、高雄同時起跑，三地共吸引 5 萬 4 千位跑者共襄盛舉 9. 鵝夫人連續第三年榮獲上海米其林指南一星餐廳殊榮，蜀三味首度獲得必比登推薦餐廳 10. 大陸花隱事業處轉型品牌『鮭鮮』成立 11. 成立萬鮮股份有限公司，整合集團中央廚房、原物料整備、裁切加工等業務

時間	概況
	<ol style="list-style-type: none"> 12. 王品牛排續與第 55 屆金馬獎合作，第三年推出『榮耀配角 金馬盛宴』 13. 榮獲台灣永續能源研究基金會『第十一屆企業永續報告』餐飲及食品業金獎 14. 『第十六屆遠見雜誌五星服務獎』聚鍋榮獲連鎖餐飲業第三名、王品牛排第五名 15. 台灣連鎖暨加盟協會『2018 全國商店傑出店長選拔』聚鍋曹玲綺(餐飲服務組冠軍)、西堤嚴耀泳(餐飲服務組第二名)、西堤王碧霞、聚鍋謝芸珮等四位榮獲傑出店長殊榮
民國 108 年	<ol style="list-style-type: none"> 1. 大陸海狸家事業處成立 2. 舒果事業處更名為 Su/food 事業處。 3. 王品牛排、西堤、夏慕尼、石二鍋、陶板屋等榮獲『幸福企業大賞』 4. 石二鍋榮獲 AMOT 溯源餐廳三星最高榮譽大獎 5. 參加『2019 香港國際美食大獎』，勇奪 8 面獎牌(1 金 2 銀 5 銅) 6. 榮獲工商時報頒發『2019 台灣服務業大評鑑』 連鎖品牌餐廳:金牌-王品 連鎖品牌餐廳服務尖兵:王品劉庭暄 7. 通過 SGS 食品安全管理系統 ISO22000 及 HACCP 驗證; 於上市櫃餐飲業中僅集團同時取得實驗室管理系統 ISO17025 及食品安全管理系統 ISO22000 認/驗證。 8. THE WANG 事業處成立 9. 榮獲『108 年度運動企業認證』 10. 『玉山公益日』執行長帶領 36 位勇腳登上玉山，捐贈 300 雙拖鞋與協助維護玉山步道 11. 榮獲台灣永續能源研究基金會『第十二屆企業永續報告』餐飲業銀獎 12. 『第十六屆遠見雜誌五星服務獎』 藝奇榮獲連鎖餐飲業第三名、聚鍋第五名 13. 台灣連鎖暨加盟協會『2019 全國商店傑出店長選拔』 王品牛排莊運崇、陶板屋鄭雅文(門市品質服務優異獎)、西堤廖浥堯、12mini 陳貞佑、hot7 鍾懿慈等五位榮獲傑出店長殊榮 14. 『食藝研發中心』正式成立 15. 成立台灣第一個『餐飲天使基金』，規模 5,000 萬元。
民國 109 年	<ol style="list-style-type: none"> 1. 王品大陸事業群向武漢紅十字會捐獻人民幣 150 萬元，支援打擊新型冠狀病毒肺炎疫情 2. 和牛涮事業處第一家分店『台北忠孝東店』成立 3. 西堤『全台熱血青年站出來』活動，由執行長李森斌挽袖號召捐血 4. 『王品創世代決戰夢想桌』獲獎隊伍為金獎：綠帶夢想團隊，銀獎：湯城鵝行，銅獎：泰炒捌食，最佳創業潛力獎：好伴麵店、食柒義式餐桌，網路人氣票選獎：綠帶夢想團隊 5. 蒼麵點事業處第一家分店『台中文心店』成立 6. 『2020 年第七屆服務天使』莆田陳冠勳、青花驕高易祿、THE WANG 陳霈柏、藝奇張幼葶、陶板屋施駿鴻、石二鍋蘇軒葳等 6 位榮獲服務天使獎殊榮

時間	概況
	<ol style="list-style-type: none"> 7. 榮獲工商時報頒發『2020 台灣服務業大評鑑』 連鎖品牌餐廳:金牌-王品、銀牌-沐越、銅牌-陶板屋 連鎖品牌餐廳服務尖兵:王品何昇育 8. 王品集團台灣事業群李森斌執行長升任王品集團副董事長 9. AMOT舉辦『第五屆星級溯源餐廳評鑑』石二鍋榮獲溯源餐廳三星殊榮、hot7 榮獲溯源餐廳二星殊榮 10. 町食事業處第一家分店『台北光復南店』成立 11. 丰禾日麗事業處變更為丰禾事業處 12. 丰禾獲得經濟部認證『2020 經典台菜餐廳』 13. 『玉山公益日』副董事長帶領同仁登上玉山, 捐贈 48 瓶酒精與協助維護玉山步道 14. 網路溫度計舉辦《2020 網路口碑之星》, 莆田榮獲傑出人氣獎
民國 110 年	<ol style="list-style-type: none"> 1. 肉次方事業處第一家分店『西門峨眉店』成立 2. 炆鍋事業處第一家分店『台北西門店』成立 3. AMOT 溯源餐廳評鑑: 三星最高榮譽-石二鍋、二星-hot7 4. The Wang 榮獲米其林餐盤推薦 5. 『2021 年第八屆服務天使』王品洪奕柔、夏慕尼鐘英慈、原燒林育妘、聚許家銘等 4 位榮獲服務天使獎殊榮 6. 榮獲工商時報頒發「2021 台灣服務業大賞」: 連鎖品牌餐廳: 金牌-夏慕尼、 連鎖品牌餐廳服務尖兵: 夏慕尼譚緯倫 7. 丰禾入選經濟部商業司主辦” 2021 傳承臺菜餐廳”, 並獲得” 12 大傳承臺菜餐廳” 殊榮 8. 網路溫度計舉辦《2021 網路口碑之星》, 享鴨榮獲領航創新獎 9. 『玉山公益日』副董事長帶領同仁登上玉山, 捐贈 5 台智能感應測溫酒精機與協助維護玉山步道 10. 榮獲教育部體育署『運動企業認證』運動積分賽季軍 11. 王品集團榮獲經濟部中小企業處 Buying Power 社會創新採購獎首獎 12. 總部甄汝峰副理參加「2021 第五屆國際廚藝美食藝術大獎」西式展示菜餚-主餐獲得銀牌 13. 台灣連鎖暨加盟協會『2021 全國商店傑出店長選拔』: 石二鍋許嘉峻榮獲傑出店長殊榮 原燒黃瑞玉、石二鍋蘇俊鴻榮獲優良店長殊榮 14. 嚮辣事業處第一家分店『台北松江店』成立 15. 來滋事業處第一家分店『捷運南勢角店』成立
民國 111 年	<ol style="list-style-type: none"> 1. 最肉事業處第一家分店『台中公益店』成立 2. 『2022 年第九屆服務天使』西堤張晉哲、品田牧場謝佳縈、享鴨陳儀婧、石二鍋劉瑞容等 4 位榮獲服務天使獎殊榮 3. 『萬鮮肉品加工廠』正式成立 4. 初瓦事業處第一家分店『捷運西門店』成立 5. 榮獲工商時報頒發「2022 台灣服務業大評鑑」 連鎖火鍋餐廳: 金牌-聚北海道鍋物 6. 西堤『西堤捐血應援隊』, 由蔡凡熙及侯鵬蓉總經理號召捐血 7. AMOT 舉辦『第七屆星級溯源餐廳評鑑』石二鍋榮獲溯源餐廳三星

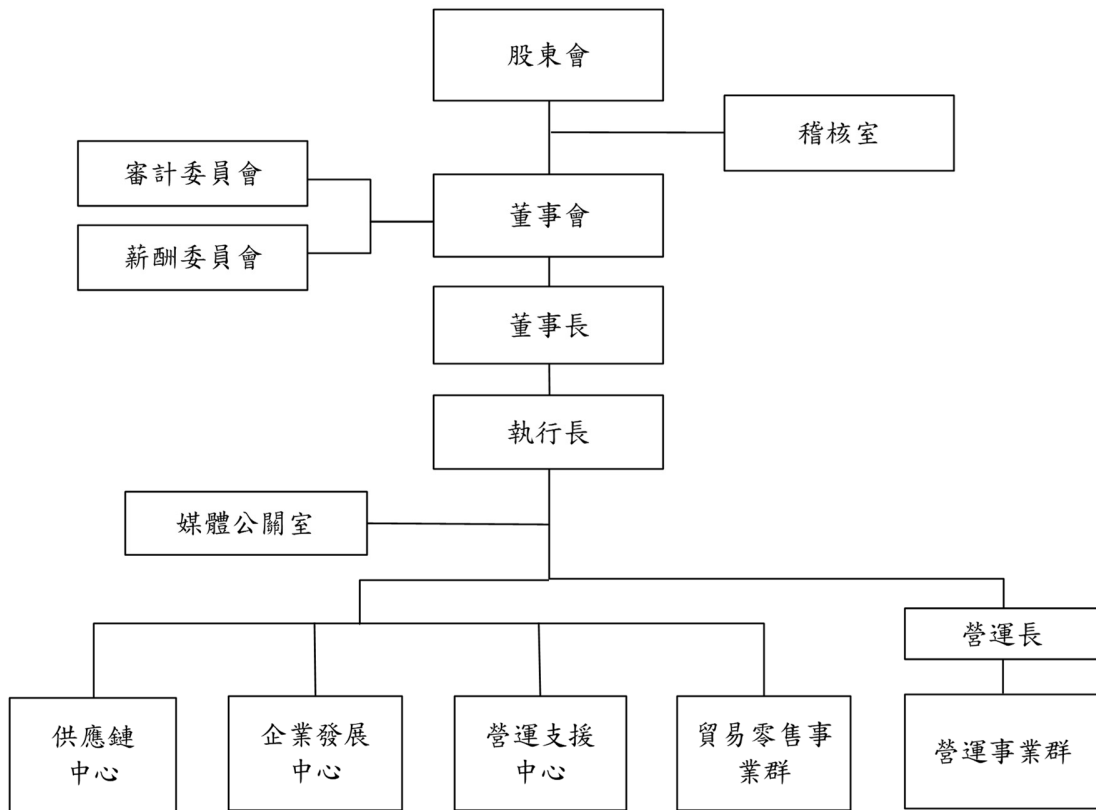
時間	概況
	<p>殊榮、hot7 榮獲溯源餐廳二星殊榮</p> <ol style="list-style-type: none"> 8. 榮獲 1111 人力銀行『2022 幸福企業票選』餐飲服務獎-金獎 9. 丰禾入選經濟部商業司主辦” 2022 山海臺菜餐廳” 10. 榮獲教育部體育署『運動企業認證』運動積分賽季軍 11. 『玉山公益日』同仁登上玉山，捐贈室內拖鞋 300 雙與協助維護玉山步道 12. 台灣連鎖暨加盟協會『2022 全國商店傑出店長選拔』藝奇劉宜芳、石二鍋胡益銓榮獲傑出店長殊榮 13. 王品餐飲股份有限公司及群品餐飲股份有限公司榮獲經濟部中小企業處 Buying Power 社會創新採購獎首獎 14. 網路溫度計舉辦《2022 網路口碑之星》，享鴨榮獲領航創新獎 15. 王品集團榮獲勞動局頒發『第六屆菁業獎』優質企業
民國 112 年	<ol style="list-style-type: none"> 1. 新冠疫情期間集團自主捐贈物資，獲邀參加疾管署『COVID-19 捐贈感恩暨授獎表揚晚會』，並受贈獎章 2. 『2023 年第十屆服務天使』hot7 陳香伶、肉次方吳佳燁、嚮辣蕭晉祥、12MINI 葉軒佑等 4 位榮獲服務天使獎殊榮 3. 榮獲國際美味評鑑所頒贈 ITQi 風味絕佳獎章(Superior Taste Award)： <ul style="list-style-type: none"> 「卓越」3 星：王品嚴選頂級桃木燻鴨胸 「美味」2 星：王品嚴選椒香牛小排、石二鍋爆香石頭鍋、石二鍋精選綜合火鍋料、西堤咖哩優格風味醬 4. AMOT 舉辦『第八屆星級溯源餐廳評鑑』石二鍋榮獲溯源餐廳三星殊榮 5. 工商時報『2023 台灣服務業大評鑑』連鎖品牌餐廳：金牌：Oh my!原燒日式燒肉 6. 旬嚐事業處第一家分店『台北南京東店』成立 7. 榮獲臺北市第一屆中高齡者暨高齡者友善企業認證-王品餐飲股份有限公司 8. 丰禾獲得經濟部認證『2023 當代台菜餐廳』 9. 『玉山公益日』同仁登上玉山，捐贈岩盔 10 頂與協助維護玉山步道 10. 榮獲 1111 人力銀行『2022 幸福企業票選』餐飲服務獎-金獎 11. 台中市政府幸福職場評選-幸福創意獎：王莆餐飲股份有限公司、群品餐飲股份有限公司，三星獎：群品餐飲股份有限公司 12. 王品集團榮獲經濟部中小企業處 Buying Power 社會創新採購獎首獎 13. 金咕事業處第一家分店『捷運西門店』成立

本公司最近年度及截至年報刊印日止除前揭露事項外，並無董事或持股超過百分之十之大股東股權之大量移轉或更換、經營權改變及其他足以影響股東權益之重要事項發生。

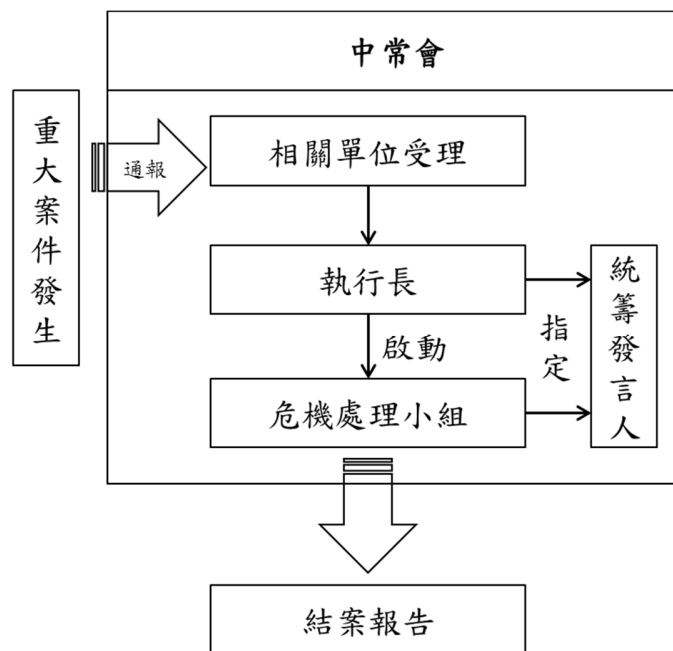
參、公司治理報告

一、組織系統

(一) 公司之組織結構



(二) 風險管理之組織架構



(三) 各主要部門所營業務

部門別	職級	主要業務內容
稽核室	副總經理	負責協助推動公司治理、稽核、評估公司營運紀錄及內部管理控制。
營運事業群	總經理 副總經理	負責事業處之營運發展及管理，以達成公司營運發展目標。
營運支援中心	總經理	支持集團業務發展的營運支援策略研究、人力資源管理政策、財務策略研究與規劃。
企業發展中心	總經理	負責集團品牌業務發展規劃執行。
供應鏈中心	總經理	支持集團業務發展的供應鏈策略研究與規劃。
貿易零售事業群	總經理	負責貿易/零售事業處之營運發展、營運管理，以達成公司營運發展之目標。

二、董事、監察人、總經理、副總經理、協理、各部門及分支機構主管資料

(一) 董事及監察人

1. 董事及監察人資料(一)

職稱	國籍	姓名	性別 年齡 (歲)	選(就) 任 日期 (民國年)	任期 (民國年)	初次選 任日期 (民國年)	選任時		配偶、未成 年子女現在		利用他人名 義持有		主要經(學)歷	目前兼任本公司及 其他公司之職務	具配偶或二親等以 內關係之其他主 管、董事或監察人			備 註		
							股數	持 股 比 率	股數	持 股 比 率	股數	持 股 比 率			股數	持 股 比 率	職稱		姓名	關係
董事長	中華民國	陳正輝	男 61~70	112.06.15 (民國年)	3年	82.12.07 (民國年)	3,801,282	4.94	3,379,578	4.00	55,393	0.07	-	-	-	1. 王品(中國)餐飲有限公司 法定代表人兼董事 2. 王品(北京)餐飲管理有 限公司法定代表人兼董事 3. HOPPIME LTD. 董事 4. WOWPRIME LIMITED 董事 5. 王品餐飲(股)公司 董事長(法人代表人) 6. 群品餐飲(股)公司 董事長(法人代表人) 7. 萬鮮(股)公司 董事長(法人代表人) 8. 捷創投資(股)公司 董事長(法人代表人)	法人董 事代表 人	陳渝 嫻	子女	註 2
董事	中華民國	蘇國堃	男 71~80	112.06.15 (民國年)	3年	101.3.27 (民國年)	-	-	-	-	-	-	1. 美國加州立科技大學 POMONA分校餐旅管理系學士 2. 國立高雄餐旅大學教授級專案 專技人員 3. 消費委員會 4. 高餐藍帶卓越廚藝中心總經理 5. 中華航空公司董事長高級顧問 6. 台北亞都麗緻大飯店總經理 7. 台中永豐棧麗緻酒店總經理 8. 台南大億麗緻酒店總經理 9. 麗緻管理顧問公司副總裁 10. 東海大學餐旅管理兼任講師	1. 公益平台文化基金會董事 2. 圓山大飯店董事	-	-	-	-		

職稱	國籍	姓名	性別 年齡 (歲)	選(就) 任 日期 (民國年)	任期 (民國年)	初次選 任日期 (民國年)	選任時		配偶、未成 年 子女現在持有 股份		利用他人名 義持有股份		主要經(學)歷	目前兼任本公司及 其他公司之職務	具配偶或二親等以 內關係之其他主 管、董事或監察人			備 註
							股數	持 股 比 率	股數	持 股 比 率	股數	持 股 比 率			股數	持 股 比 率	職稱	
董事	中華民國	樂恆投資 有限公司	-	112.06.15	3年	112.06.15	2,737,836	3.56	-	-	-	-	無	無	-	-	-	
		代表人： 陳渝燦	女	112.6.15	3年	112.6.15	530,054	0.69	-	-	-	-	1.美國賓夕法尼亞州立大學商學院供應鏈管理和商業心理學雙主修 2.中歐國際工商學院MBA 3.Evaluesserve易唯思諮詢市場分析師 4. IKEA宜家家居 市場會員經理	無	董事長	陳正輝	父	
獨立董事	中華民國	邱奕嘉	男 51~60	112.06.15	3年	106.6.7	-	-	-	-	-	-	1.國立交通大學科技管理碩士 2.國立交通大學科技管理與智慧財產研究所教授 3.國立政治大學經營管理碩士(EMBA)學程執行長 4.成霖企業(股)公司 獨立董事	1.國立政治大學 -商學院副院長 -經營管理碩士學程(EMBA)執行長 -科技管理與智慧財產研究所教授 2.定穎電子(股)公司 獨立董事 3.飛捷科技(股)公司 獨立董事	-	-	-	
獨立董事	中華民國	陳百州	男 61~70	112.06.15	3年	112.06.15	-	-	-	-	-	-	1.北卡羅萊納州立大學 整體製造系統工程碩士 2.淡江大學機械系學士 3.飛利浦董事長兼總經理	1.臺大創意創業中心 個人導師 2.網訊電通股份有限公司 董事會資深顧問 3.靜宜大學、淡江大學 教授級專業技術人員	-	-	-	

職稱	國籍	姓名	性別 年齡 (歲)	選(就) 任 日期 (民國年)	任期 (民國年)	初次選 任日期 (民國年)	選任時		現		配偶、未成 子女現在持		利用他人名 義持有股份		主要經(學)歷	目前兼任本公司及 其他公司之職務	具配偶或二親等以 內關係之其他主 管、董事或監察人			備 註
							股數	持 股 比 率	股數	持 股 比 率	股數	持 股 比 率	股數	持 股 比 率			職稱	姓名	關係	
獨立董事	中 華 民 國	簡敏秋	女 61~70	112.06.15	3年	112.06.15	-	-	-	-	-	-	-	-	1.東吳大學會計系碩士 2.精華會計師事務所 執業會計師 3.眾信會計師事務所 審計部查帳員	1.勤敏聯合會計師事務所 主持會計師 2.紅木集團有限公司 獨立董事 3.黑松股份有限公司 獨立董事 4.新光金控股份有限公司 獨立董事 5.光弘生醫科技(股)公司 監察人 6.中信投資(股)公司監察人	-	-	-	
獨立董事	中 華 民 國	吳紹貴	男 51~60	112.06.15	3年	112.06.15	-	-	-	-	-	-	-	-	1.朝陽科技大學企業管理研究所 在職專班碩士 2.國立台北大學法律系 3.伊甸殘障基金會義務律師 4.東海大學推廣教育中心 講師 5.朝陽科技大學企業管理系 兼任講師	1.中信法律事務所 主持律師 2.中信聯合企業顧問公司 講師 3.朝陽科技大學會計系 兼任 講師	-	-	-	

註1：本公司112.6.15全面改選董事，其中董事樂恆投資有限公司、陳百州先生、簡敏秋女士、吳紹貴先生新任；董事李森斌先生、紀政女士、吳文欽先生未續任。

註2：總經理或相當職務者與董事長為同一人，應揭露其原因、合理性、必要性及因應措施；

本公司董事長兼任執行長係為提升經營效率與決策執行，尚屬合理且必要；針對董事長與執行長為同一人，本公司董事長平時密切與董事溝通公司營運概況與經營方針、且董事成員並未兼任員工或經理人之職務。

2. 法人股東之主要股東

法人股東名稱	法人股東之主要股東
樂恆投資有限公司	英屬安吉拉商金穗集團有限公司

3. 主要股東為法人者其主要股東：無此情形。

法人名稱	法人之主要股東
英屬安吉拉商金穗集團有限公司	英美惠

4. 董事及監察人資料(二)

(1) 董事及監察人專業資格及獨立董事獨立性資訊揭露

姓名	條件	專業資格與經驗	獨立性情形	兼任其他公開發行公司獨立董事家數
陳正輝		學歷：北京大學光華管理學院 EMBA 經歷：本公司之董事長兼集團子公司之董事長 (法人代表人) 專業資格：請參閱註1表格 未有公司法第30條各款情事。	請參閱董事會獨立性說明	0
蘇國焜		學歷：美國加州州立科技大學 POMONA 分校餐旅管理系學士 經歷：公益平台文化基金會董事 圓山大飯店董事 專業資格：請參閱註1表格 未有公司法第30條各款情事。		0
樂恆投資有限公司 代表人：陳渝嫻		學歷：美國賓夕法尼亞州立大學商學院 - 供應鏈管理和商業心理學雙主修 中歐國際工商學院 MBA 經歷：Evalueserve 易唯思諮詢市場分析師 IKEA 宜家家居 市場會員經理 專業資格：請參閱註1表格 未有公司法第30條各款情事。		0
邱奕嘉		學歷：國立交通大學科技管理博士 經歷：國立政治大學 - 商學院副院長 - 經營管理碩士學程(EMBA)執行長 - 科技管理與智慧財產研究所教授 定穎電子(股)公司 獨立董事 飛捷科技(股)公司 獨立董事 專業資格：請參閱註1表格 未有公司法第30條各款情事。	1. 本人、配偶、二親等以內親屬未擔任本公司或其關係企業之董事、監察人或受僱人。 2. 本人、配偶、二親等以內親屬(或利用他人名義)持有本公司股份數0股及比重0%。 3. 未擔任與本公司有特定關係公司之董事、監察人或受僱人。 4. 最近2年提供本公司或其關係企業商務、法務、財務、會計等服務所取得之報酬金額為0元。	2
陳百州		學歷：北卡羅萊納州立大學 - 整體製造系統工程碩士 淡江大學機械系學士 經歷：飛利浦董事長兼總經理 臺大創意創業中心 個人導師 網訊電通股份有限公司 - 董事會資深顧問 靜宜大學、淡江大學 - 教授級專業技術人員 專業資格：請參閱註1表格 未有公司法第30條各款情事。	1. 本人、配偶、二親等以內親屬未擔任本公司或其關係企業之董事、監察人或受僱人。 2. 本人、配偶、二親等以內親屬(或利用他人名義)持有本公司股份數0股及比重0%。 3. 未擔任與本公司有特定關係公司之董事、監察人或受僱人。 4. 最近2年提供本公司或其關係企業商務、法務、財務、會計等服務所取得之報酬金額為0元。	0

姓名	條件	專業資格與經驗	獨立性情形	兼任其他公開發行公司獨立董事家數
簡敏秋		學歷：東吳大學會計學系 碩士 經歷：精華會計師事務所 執業會計師 眾信會計師事務所 審計部查帳員 勤敏聯合會計師事務所 主持會計師 紅木集團有限公司 獨立董事 黑松股份有限公司 獨立董事 新光金控股份有限公司 獨立董事 光弘生醫科技(股)公司 監察人 中信投資(股)公司 監察人 專業資格：請參閱註1表格 未有公司法第30條各款情事。	1. 本人、配偶、二親等以內親屬未擔任本公司或其關係企業之董事、監察人或受僱人。 2. 本人、配偶、二親等以內親屬(或利用他人名義)持有本公司股份數0股及比重0%。 3. 未擔任與本公司有特定關係公司之董事、監察人或受僱人。 4. 最近2年提供本公司或其關係企業商務、法務、財務、會計等服務所取得之報酬金額為0元。	3
吳紹貴		學歷：朝陽科技大學企業管理研究所碩士 國立台北大學法律系 經歷：伊甸殘障基金會義務律師 東海大學推廣教育中心 講師 朝陽科技大學企業管理系.兼任講師 朝陽科技大學會計系 兼任講師 中信法律事務所 主持律師 中信聯合企管顧問公司 講師 專業資格：請參閱註1表格 未有公司法第30條各款情事。	1. 本人、配偶、二親等以內親屬未擔任本公司或其關係企業之董事、監察人或受僱人。 2. 本人、配偶、二親等以內親屬(或利用他人名義)持有本公司股份數0股及比重0%。 3. 未擔任與本公司有特定關係公司之董事、監察人或受僱人。 4. 最近2年提供本公司或其關係企業商務、法務、財務、會計等服務所取得之報酬金額為0元。	2

(2)董事會多元化及獨立性：

1. 董事會多元化政策及具體目標：

本公司於「公司治理實務守則」第20條中明訂董事會成員組成應考量多元化，除兼任公司經理人之董事不宜逾董事席次三分之一外，並就本身運作、營運型態及發展需求以擬訂適當之多元化方針，宜包括但不限於以下二大面向之標準：

一、基本條件與價值：性別、年齡、國籍及文化等。

二、專業知識與技能：專業背景(如法律、會計、產業、財務、行銷或科技)、專業技能及產業經歷等。

除應具備執行職務所必須之知識、技能及素養外，為達到公司治理之理想目標，董事會整體應具備之能力包括：1.營運判斷能力、2.會計及財務分析能力、3.經營管理能力、4.危機處理能力、5.產業知識、6.國際市場觀、7.領導能力、8.決策能力等多元化專業背景。此外，本公司亦注重董事會成員組成之性別平等，女性董事應至少一人。

2. 董事會成員多元化目前達成情形：

本公司現任董事會成員7席中(含4席獨立董事)，女性董事成員共2席，占全體董事成員28%；兼任經理人董事1席，未逾董事席次三分之一；董事成員均齡57歲。

本屆董事會成員除擁有業界餐飲經驗及外，尚有餐旅大學教授、科技管理與智慧財產研究所教授、會計、法律相關知識及品牌推廣等多樣化之豐富經驗與專業，可從不同角度給予專業意見，對提升公司營運管理、經營績效有莫大幫助。請參閱註1董事會成員多元化政策及具體目標達成情形。

3. 董事會獨立性：

董事會7席成員中，包含4席獨立董事(女性獨立董事1席)，符合證券交易法第14條之2第1項之規定；董事成員間1席屬二親等以內之親屬，符合證券交易法第26條之3第3項及第4項之規定；且全體董事均未有為公司或關係企業提供審計或最近二年取得報酬累計金額逾新臺幣50萬元之商務、法務、財務、會計等相關服務。

註1：董事會成員多元化政策及具體目標達成情形：

身分	姓名	基本組成									專業技能						專業背景					
		性別	具員工身份	年齡						獨立董事任期年資		營運判斷	財會分析	經營管理	危機處理	產業知識	國際市場觀	領導能力	決策能力	商務財務	法務	產業所須經驗
				21~30歲	31~40歲	41~50歲	51~60歲	61~70歲	71~80歲	3年以下	6~9年											
董事	陳正輝	男	✓					✓				✓	✓	✓	✓	✓	✓	✓	✓		✓	
	蘇國堯	男							✓			✓		✓	✓	✓	✓	✓			✓	
	樂恆投資有限公司代表人：陳渝嫻	女		✓										✓	✓		✓	✓			✓	
獨立董事	邱奕嘉	男				✓				✓		✓	✓	✓	✓	✓	✓	✓	✓		✓	
	陳百州	男					✓		✓		✓		✓	✓	✓	✓	✓	✓			✓	
	簡敏秋	女					✓		✓		✓	✓	✓		✓	✓	✓	✓			✓	
	吳紹貴	男				✓			✓			✓	✓			✓	✓		✓		✓	

(二) 總經理、副總經理、協理及各部門及分支機構主管資料

民國113年4月30日 單位：股

職稱	國籍	姓名	性別	就任日期 (民國年)	持有股份		配偶、未成年子女持有股份		利用他人名義持有股份		主要經(學)歷	目前兼任其他公司之職務	具配偶或二親等以內關係之經理人		
					股數	持股份比率	股數	持股份比率	股數	持股份比率			職稱	姓名	關係
執行長	中華民國	陳正輝	男	109.8.6	3,379,578	4.00	55,393	0.07	-	-	1.北京大學光華管理學院EMBA 2.文化大學森林系	1.王品(中國)餐飲有限公司 法定代表人兼董事 2.王品(北京)餐飲管理有限公司 法定代表人兼董事 3.HOPPIE LTD.董事 4.WOWPRIME LIMITED董事 5.王莆餐飲(股)公司董事長 (法人代表人) 6.群品餐飲(股)公司董事長 (法人代表人) 7.萬鮮(股)公司董事長 (法人代表人) 8.捷創投資(股)公司董事長 (法人代表人)	-	-	-
營運長	中華民國	李威進	男	113.1.1	63,102	0.07	4,976	0.01	-	-	1.私立遠東科技大學 電機系 2.王品餐飲(股)公司-草鴨事業處 總監、原燒事業處 經理、	王莆餐飲(股)公司 董事 (法人代表人)	-	-	-
事業群 總經理	中華民國	吳憲政	男	109.1.1	16,280	0.02	340	0.00	-	-	1.日本琉球大學 企業管理學系 學士 2.王品餐飲(股)公司-原燒事業處 副總經理	無	-	-	-
事業群 總經理	中華民國	侯鵬蓉	女	111.3.1	143,713	0.17	18,691	0.02	-	-	1.國立高雄科技大學 觀光管理系 2.王品餐飲(股)公司 -西堤、夏慕尼、品田事業處 副總經理 -王品事業處 經理	無	-	-	-
事業群 總經理	中華民國	呂意真	女	110.1.1	81,832	0.10	-	-	-	-	1.文化大學 2.王品餐飲(股)公司-陶板屋、禾七事業處 區經理、王品事業處 店長 3.鼎王總經理處 協理 4.上海無老鍋總經理處 副總經理	無	-	-	-
事業群 副總經理	中華民國	巫意燁	女	113.4.1	6,931	0.01	-	-	-	-	1.朝陽科技大學 2.王品餐飲(股)公司-肉次方事業處 總監	無	-	-	-

職稱	國籍	姓名	性別	就任日期 (民國年)	持有股份		配偶、未成年子女持有股份		利用他人名義持有股份		主要經(學)歷	目前兼任其他公司之職務	具配偶或二親等以內關係之經理人	
					股數	持比率	股數	持比率	股數	持比率			職稱	姓名
貿易零售事業群總經理	中華民國	王承先	男	103.9.10	145,712	0.17	-	-	-	-	1.私立東海大學食品科學系 2.郭元益食品(股)公司品管經理 3.台灣檢驗科技公司-國際驗證部資深主任稽核員	萬鮮(股)公司 董事 (法人代表人)	-	-
供應鏈中心副總經理	中華民國	周佳穎	女	112.11.1	84,433	0.10	-	-	-	-	1.朝陽科技大學 企管EMBA 2.逢甲大學 金融博士班 3.王品餐飲(股)公司-研發部主管 4.萬鮮(股)公司-商品企劃部主管	無	-	-
營運支援中心總經理	中華民國	邱建綸	男	106.8.3	102,255	0.12	-	-	-	-	1.國立北大學國際財務金融研究所 EMBA 2.國立中正大學 會計系 3.南緯實業(股)公司-財會部及投資部協理 4.勤業眾信聯合會計師事務所 副理	1.王莆餐飲(股)公司 監察人 (法人代表人) 2.群品餐飲(股)公司 監察人 (法人代表人) 3.萬鮮(股)公司 監察人 (法人代表人) 4.捷創投資(股)公司 董事 (法人代表人) 5.味到(股)公司 董事 (法人代表人) 6. DuDoo Ltd. (Cayman) 董事 (法人代表人)	-	-
企業發展中心副總經理	中華民國	李碧珊	女	112.3.1.	25,288	0.03	4,500	0.01	-	-	1.國立成功大學國際企業研究所 2.國立台灣大學工商管理學系 3.圓剛科技(股)公司-產品行銷部課長 4.台灣富士通(股)公司-策略行銷處產品經理 5.研華實元數控(股)公司-行銷業務部課長 6.王品餐飲(股)公司-經營企劃部 副理、經營企劃室 經理、市場行銷四部 總監	無	-	-
稽核室副總經理	中華民國	張惠瑛	女	95.3.1	52,499	0.01	7,329	0.01	-	-	1.國立中興大學EMBA畢業 2.東吳大學會計系畢業 3.勤業眾信聯合會計師事務所 4.新虹科技(股)公司-管理部經理、稽核主管	無	-	-
財務部總監	中華民國	梁宗浩	男	108.11.7	16,492	0.02	-	-	-	-	1.國立中正大學會計研究所碩士 2.會計師高考及格 3.喬山健康科技(股)公司 資深專案經理 4.勤業眾信聯合會計師事務所 副理	1.捷創投資(股)公司 監察人 (法人代表人) 2.味到(股)公司 監察人	-	-

註：1.離職解任：事業群總經理陳佩金（民國112年3月1日）。

註：2.總經理或相當職務者與董事長為同一人，應揭露其原因、合理性、必要性及因應措施：

本公司董事長兼任執行長主係為提升經營效率與決策執行，尚屬合理且必要；針對董事長與執行長為同一人，本公司董事長平時密切與董事溝通公司營運概況與經營方針、且董事成員中過半數董事並未兼任員工或經理人之職務。

三、董事（含獨立董事）、監察人、總經理及副總經理之酬金
 1. 民國一一年度支付董事（含獨立董事）、監察人、總經理及副總經理之酬金
 (1) 董事（含獨立董事）之酬金

單位：新台幣仟元

職稱	姓名	董事酬金						兼任員工領取相關酬金						A、B、C、D、E、F及G等七項總額占稅後純益之比例(%)		領取來自子公司以外轉投資事業或母公司酬金			
		報酬(A)		退職退休金(B)		董事酬勞(C)		業務執行費用(D)		A、B、C及D等四項總額占稅後純益之比例(%)		薪資、獎金及特支費等(E)		退職退休金(F)			員工酬勞(G)		
		本公司	財務報告內所有公司	本公司	財務報告內所有公司	本公司	財務報告內所有公司	本公司	財務報告內所有公司	本公司	財務報告內所有公司	本公司	財務報告內所有公司	本公司	財務報告內所有公司		本公司	財務報告內所有公司	
董事長	陳正輝																		
董事	李森斌(註)	600								0.04	53,469	3,627					4.18	4.49	
董事	蘇國堯																		
董事	樂陞投資有限公司代表人：陳渝嫻																		
獨立董事	紀政(註)																		
獨立董事	吳文欽(註)																		
獨立董事	邱奕嘉	3,500								0.25	-	-					0.25	0.25	
獨立董事	陳百州																		
獨立董事	簡敬秋																		
獨立董事	吳紹貴																		
總計		4,100								0.30	53,469	3,627					4.43	4.74	

註：本公司112.6.15全面改選董事，其中董事李森斌先生、紀政女士、吳文欽先生未續任。
 1.請敘明獨立董事酬金給付政策、制度、標準與結構，並依所擔負之職責、風險、投入時間等因素敘明與給付酬金數額之關聯性：
 (1).依本公司公司章程第20條「全體董事之報酬依其對本公司營運參與之程度及貢獻之值，並參酌同業通常水準，授權董事會議定之...」；公司章程第23條「...由董事會決議提撥不高於1%為董事酬勞...」。
 (2).本公司董事會決議：董事於任期間支領固定薪、兼任經理人身份之董事，不支領董事報酬，其薪資及獎金另依本公司制定之薪獎酬辦法支領之、董事長係負責公司經營方針制定及重要營運決策的最後核決者，故適用本公司薪獎酬辦法支領業務執行報酬，亦不另支領董事報酬，年度盈餘分配時由董事會決議提撥不高於1%為董事酬勞。民國112年度僅支付固定酬金，不領取年度盈餘分配之董事酬勞。
 2.除上表揭露外，最近年度公司董事為財務報告內所有公司提供服務(如擔任非屬員工之顧問等)領取之酬金：無。

酬金級距表

給付本公司各個董事酬金級距	董事姓名			
	前四項酬金總額 (A+B+C+D)		前七項酬金總額 (A+B+C+D+E+F+G)	
	本公司	財務報告內所有公司	本公司	財務報告內所有公司
低於 1,000,000 元	陳正輝、李森斌、樂恆投資有限公司代表人：陳渝臻、蘇國堃、吳文欽、陳百紀、簡敏秋、吳紹貴	陳正輝、李森斌、樂恆投資有限公司代表人：陳渝臻、蘇國堃、吳文欽、陳百紀、簡敏秋、吳紹貴	蘇國堃、樂恆投資有限公司代表人：陳渝臻、紀政、吳文欽、陳百州、簡敏秋、吳紹貴	蘇國堃、樂恆投資有限公司代表人：陳渝臻、紀政、吳文欽、陳百州、簡敏秋、吳紹貴
1,000,000 元 (含) ~ 2,000,000 元 (不含)	邱奕嘉	邱奕嘉	邱奕嘉	邱奕嘉
2,000,000 元 (含) ~ 3,500,000 元 (不含)	-	-	-	-
3,500,000 元 (含) ~ 5,000,000 元 (不含)	-	-	李森斌	李森斌
5,000,000 元 (含) ~ 10,000,000 元 (不含)	-	-	-	-
10,000,000 元 (含) ~ 15,000,000 元 (不含)	-	-	-	-
15,000,000 元 (含) ~ 30,000,000 元 (不含)	-	-	-	-
30,000,000 元 (含) ~ 50,000,000 元 (不含)	-	-	-	-
50,000,000 元 (含) ~ 100,000,000 元 (不含)	-	-	陳正輝	陳正輝
100,000,000 元以上	-	-	-	-
總計	10	10	10	10

(2) 監察人之酬金：不適用

本公司已依證券交易法第 14 條之 4 第 1 項規定設立審計委員會，故無監察人。

(3) 總經理及副總經理之酬金

單位：新台幣仟元

職稱	姓名	薪資 (A)		退職退休金 (B)		獎金及特支費等 (C)		員工酬勞 (D)				A、B、C 及 D 等四項總額占稅後純益之比例 (%)		領取來自子公司以外轉投資事業或母公司酬金
		本公司	財務報告內所有公司	本公司	財務報告內所有公司	本公司	財務報告內所有公司	本公司	現金金額	股票金額	本公司	財務報告內所有公司		
董事長兼任執行長	陳正輝													
營運長	李威進													
事業群總經理	吳憲政													
事業群總經理	侯鵬蓉													
事業群總經理	陳佩金 (註)													
事業群總經理	呂意真	18,753	26,823	581	671	95,298	96,209	-	-	-	-	8.30	8.96	無
稽核室副總經理	張惠瑛													
貿易零售事業群總經理	王承先													
營運支援中心總經理	邱建綸													
企業發展中心副總經理	李碧珊													
供應鏈中心副總經理	周佳穎													

註：民國112年解任之經理人，請詳第25頁說明。

酬金級距表

給付本公司各個總經理及副總經理酬金級距	總經理及副總經理姓名	
	本公司	財務報告內所有公司
低於1,000,000 元	陳佩金	陳佩金
1,000,000 元 (含) ~2,000,000 元 (不含)	周佳穎	周佳穎
2,000,000 元 (含) ~3,500,000 元 (不含)	-	-
3,500,000 元 (含) ~5,000,000 元 (不含)	張惠瑛	張惠瑛
5,000,000 元 (含) ~10,000,000 元 (不含)	侯鵬蓉、吳憲政、李威進、 呂意真、邱建綸、王承先、 李碧珊	侯鵬蓉、吳憲政、李威進、 呂意真、邱建綸、王承先、 李碧珊
10,000,000 元 (含) ~15,000,000 元 (不含)	-	-
15,000,000 元 (含) ~30,000,000 元 (不含)	-	-
30,000,000 元 (含) ~50,000,000 元 (不含)	-	-
50,000,000 元 (含) ~100,000,000 元 (不含)	陳正輝	陳正輝
100,000,000 元以上	-	-
總計	11	11

(4) 分派員工酬勞之經理人姓名及分派情形

民國112年度員工酬勞分配議案，業經民國113年3月7日董事會決議通過，分配員工酬勞新台幣1,659仟元現金予同仁，無發放予經理人，惟尚未提報股東常會。

2.分別比較說明本公司及合併報表所有公司於最近二年度支付本公司董事、總經理及副總經理酬金總額占稅後純益比例之分析並說明給付酬金之政策、標準與組合、訂定酬金之程序、與經營績效及未來風險之關聯性

(1) 本公司及合併報表所有公司於最近二年度支付本公司董事、總經理及副總經理酬金總額占稅後純益比例之分析

單位:新台幣仟元;%

職稱	民國112年度酬金總額 占稅後純益比例 (%)		民國111年度酬金總額 占稅後純益比例 (%)	
	本公司	合併報表內所有公司	本公司	合併報表內所有公司
董事(註1)	4.43%	4.74%	10.83%	12.32%
總經理及副總經理	8.30%	8.96%	20.65%	23.96%

註1：包含兼任經理人之酬金。

註2：本公司設有審計委員會，故無監察人相關資訊。

(2) 給付酬金之政策、標準與組合、訂定酬金之程序、與經營績效及未來風險之關聯性

- A. 本公司董事之酬金依公司章程之規定，參酌同業通常水準給付，授權董事會議定之。如公司有盈餘時，另依章程之規定提撥，並經薪資報酬委員會審核及董事會通過後，提報股東常會。如董事兼具員工身分，則另依據下BC之規定給付酬金。
- B. 本公司總經理及副總經理之給付酬金標準，由本公司人力資源單位依據本公司績效評核與績效獎金相關規定，包含每月薪資及績效獎金，其中薪資參考同業水準，加上個人績效表現與對公司整體營運貢獻度，包含經營成果、預算達成率、展店數…等指標。並提報薪資報酬委員會審核。
- C. 本公司酬金政策，是依據員工個人能力及其對公司的貢獻度、績效展現，與經營績效之關聯性成正相關，用以激勵同仁並提高經營績效，使同仁及股東獲取高額獎金及紅利之海豚哲學精神，亦是本公司重要經營哲學。整體的薪資報酬組合，主要包含基本薪資、獎金、相關獎酬激勵制度等部分。而酬金給付的標準，基本薪資是依照員工所擔任職位的市場競爭情形及公司政策核敘；獎金及相關獎酬激勵制度則是連結員工、部門目標達成與公司經營績效結果後發給，公司秉持合於法令且具競爭力為前提之規劃。

四、公司治理運作情形

(一) 董事會運作情形

最近年度(民國一一二年度)董事會開會5次(A)。

(1) 董事出列席情形如下：

職稱	姓名	實際出/列席次數(B)	委託出席次數	實際出/列席率【B/A】(%)	備註
董事長	陳正輝	5	-	100%	112.6.15 股東會改選後連任。
董事	蘇國堯	4	1	80%	
獨立董事	邱奕嘉	5	-	100%	
董事	李森斌	2	-	100%	112.6.15 股東會改選後解任。 (實際應出席2次)
獨立董事	紀政	1	-	50%	
獨立董事	吳文欽	0	2	--	
董事	樂恆投資有限公司	3	-	100%	112.6.15 股東會改選後新任。 (實際應出席3次)
獨立董事	陳百州	3	-	100%	
獨立董事	簡敏秋	3	-	100%	
獨立董事	吳紹貴	3	-	100%	

其他應記載事項：

一、董事會之運作如有下列情形之一者，應敘明董事會日期、期別、議案內容、所有獨立董事意見及公司對獨立董事意見之處理：

(一) 證券交易法第14條之3所列事項：本公司已設置審計委員會，請詳第33頁「審計委員會運作情形」說明。

(二) 除前開事項外，其他經獨立董事反對或保留意見且有紀錄或書面聲明之董事會議決事項：無。

二、董事對利害關係議案迴避之執行情形，應敘明董事姓名、議案內容、應利益迴避原因以及參與表決情形：無。

三、上市上櫃公司應揭露董事會自我(或同儕)評鑑之評估週期及期間、評估範圍、方式及評估內容等資訊：

本公司於民國109年11月7日董事會決議通過「董事會績效評估辦法」，明定每年應執行董事會、個別董事成員及各功能性委員會之績效評估，民國112年度之績效評估業已於民國113年第1季結束前完成並申報之，請詳表(2)董事會評鑑執行情形。

四、當年度及最近年度加強董事會職能之目標(例如設立審計委員會、提昇資訊透明度等)與執行情形評估：

1. 加強董事會職能之目標

(1) 落實公司治理並提昇資訊透明度：董事會運作均依照「董事會議事規則」，並遵循此規範召開本公司之董事會，執行情形良好。

(2) 董事進修：本公司安排董事進修課程，使董事便利取得相關資訊，以保持其核心價值及專業優勢與能力。

2. 執行情形評估：

本公司秉持營運透明之原則，於董事會議後即時將重要決議登載於公開資訊觀測站，以維護股東權益。

五、民國一一二年度，各次董事會獨立董事出席情形：(○：親自出席、△：委託出席)

獨立董事姓名	112/3/23	112/5/9	112/6/15	112/8/3	112/11/2
紀政(註)	○	-	-	-	-
邱奕嘉	○	○	○	○	○
吳文欽(註)	△	△	-	-	-
陳百州	-	-	○	○	○
簡敏秋	-	-	○	○	○
吳紹貴	-	-	○	○	○

註：112.6.15 股東會改選後解任(實際應出席 2 次)。

(2) 董事會及各功能性委員會評鑑執行情形

評估週期	評估期間	評估範圍	評估方式	評估內容
每年執行一次	112/1/1~ 112/12/31	整體董事會	董事會內部自評	1.對公司營運之參與程度 2.董事會決策品質 3.董事會組成與結構 4.董事的選任及持續進修 5.內部控制
每年執行一次	112/1/1~ 112/12/31	個別董事成員	董事成員自評	1.公司目標與任務之掌握 2.董事職責認知 3.對公司營運之參與程度 4.內部關係經營與溝通 5.董事之專業及持續進修 6.內部控制
每年執行一次	112/1/1~ 112/12/31	薪酬委員會 審計委員會	委員會內部自評	1.對公司營運之參與程度 2.薪酬/審計委員會職責認知 3.薪酬/審計委員會決策品質 4.薪酬/審計委員會組成及成員選任 5.內部控制
評估結果		<p>董事會：公司將持續積極協調安排董事會議時間，精進加強會議資料內容，以期董事能充分與經營單位溝通交流，提升董事會決策品質。</p> <p>審計委員會：公司能提供資訊完成、即時之會議資料，使委員均能發揮應有之功能，適時且專業客觀的提出合理的建議，且具備決策過程所需之知識，於任職期間內確實維持其獨立性。</p> <p>薪資報酬委員會：薪資報酬委員成員之選任符合法規，定期檢討董事及經理人績效評估與薪資報酬之政策、制度、標準與結構，亦有適當執行與後續追蹤。</p>		

(二) 審計委員會運作情形

最近年度(民國一一二年度)審計委員會共召開4次(A)，獨立董事出席情形如下：

職稱	姓名	實際列席次數 (B)	委託出席 次數	實際列席率 【B/A】 (%)	備註
獨立董事 (召集人)	邱奕嘉	4	-	100%	專業資格請參閱 第 20 頁說明
獨立董事	陳百州	2	2	100%	
獨立董事	簡敏秋	2	2	100%	
獨立董事	吳紹貴	2	2	100%	
獨立董事	紀政	1	-	50%	112.6.15 股東會改 選後解任。 (實際應出席 2 次)
獨立董事	吳文欽	0	2	--	

其他應記載事項：

一、審計委員會之運作如有下列情事之一者，應述明審計委員會召開日期、期別、議案內容、獨立董事反對意見、保留意見或重大建議項目內容、審計委員會決議結果以及公司對審計委員會意見之處理。

(一) 年度工作重點：

1. 內部控制制度有效性之考核
2. 財務報表及會計政策審閱
3. 重大資產或衍生性商品交易、資金貸與或背書保證程序修訂及執行
4. 涉及董事自身利害關係事項
5. 簽證會計師之委任、解任或報酬
6. 其他法令遵循

(二) 證交法第 14 條之 5 所列事項：

開會日期/期別	議案內容	所有獨立董事 意見及公司對 獨立董事意見 之處理
112 年 3 月 23 日 (民國 112 年第 1 次)	1. 民國 111 年度營業報告書及財務報告案 2. 民國 111 年「內部控制制度聲明書」案 3. 調整提供子公司-王莆餐飲股份有限公司資金融通額度案 4. 調整提供子公司-萬鮮股份有限公司資金融通之性質 5. 子公司資金融通額度案 6. 子公司背書保證額度案 7. 擬增加對重要子公司投資案 8. 修訂「內部控制制度及內部稽核制度」案 9. 簽證會計師之委任及報酬案	所有獨立董事無異議照案通過。
112 年 5 月 9 日 (民國 112 年第 2 次)	1. 民國 112 年第 1 季財務報告案 2. 訂定「簽證會計師提供非確信服務預先核准之審核辦法」案 3. 解除新任董事競業禁止限制案	
112 年 8 月 3 日 (民國 112 年第 3 次)	1. 民國 112 年第 2 季財務報告案 2. 提供子公司-萬鮮股份有限公司資金融通額度案 3. 子公司資金融通額度案	
112 年 11 月 2 日 (民國 112 年第 4 次)	1. 民國 112 年第 3 季財務報告案 2. 子公司-王莆餐飲股份有限公司資金融通額度案	

	3.修訂「股東會議事規則」案 4.修訂「公司治理實務守則」案	
113年3月7日 (民國113年第1次)	1.民國112年度營業報告書及財務報告案 2.民國112年「內部控制制度聲明書」案 3.子公司資金融通額度案 4.子公司背書保證額度案 5.簽證會計師之委任及報酬案 6.擬轉投資新設成立子公司案	

(三)除前開事項外，其他未經審計委員會通過，而經全體董事三分之二以上同意之議決事項：無。

二、獨立董事對利害關係議案迴避之執行情形，應敘明獨立董事姓名、議案內容、應利益迴避原因以及參與表決情形：無。

三、獨立董事與內部稽核主管及會計師之溝通情形（應包括就公司財務、業務狀況進行溝通之重大事項、方式及結果等）：

1. 本公司內部稽核主管定期與審計委員會委員溝通稽核報告結果及其追蹤報告執行情形、次年度稽核計畫及內部控制制度執行情形等，對於稽核業務執行情形及成效皆已充分溝通。
2. 本公司獨立董事得隨時要求簽證會計師針對財務報表（含合併財務報表）查核結果及其他相關法令要求事項，向獨立董事進行報告與溝通。

(三) 公司治理運作情形及其與上市上櫃公司治理實務守則差異情形及原因

評估項目	運作情形		與上市上櫃公司治理實務守則差異情形及原因
	是	否	
一、公司是否依據上市上櫃公司治理實務守則訂定並揭露公司治理實務守則？	√		本公司已依據「上市上櫃公司治理實務守則」訂定公司治理實務守則，並揭露於公開資訊觀測站及公司網站中。
二、公司股權結構及股東權益	√		(一) 本公司已設置發言人、代理發言人及股務等單位專人處理股東建議或糾紛等問題。
(一) 公司是否訂定內部作業程序處理股東建議、疑義、糾紛及訴訟事宜，並依程序實施？	√		(二) 本公司隨時掌握董事、經理人及持股10%以上之大股東名單及持股變動情形，每季確認持股5%以上股東名單，並定期申報董事及經理人等主要股權異動情形。
(二) 公司是否掌握實際控制公司之主要股東及主要股東之最終控制者名單？	√		(三) 1. 本公司與各關係企業之財務、業務均各自獨立運作。 2. 本公司已訂定「集團企業、特定公司及關係人管理辦法」，以明確與關係企業間之人員、資產及財務之管理作業。
(三) 公司是否建立、執行與關係企業間之風險控管及防火牆機制？	√		(四) 本公司已訂定「防範內線交易管理辦法」，每月公告提醒內部人遵守相關規範、每季財務報告公告前五日、年度財報公告前三十日提醒內部人不得買賣股票、如有重大影響其股票價格之消息時，應不得有買賣股票之行為等，以防範內線交易之發生。
(四) 公司是否訂定內部規範，禁止公司內部人利用市場上未公開資訊買賣有價證券？	√		

評估項目	運作情形		與上市上櫃公司治理實務守則差異情形及原因
	是	否	
<p>三、董事會之組成及職責</p> <p>(一) 董事會是否擬訂多元政策、具體管理目標及落實執行？</p>	V	<p>摘要說明</p> <p>(一) 本公司董事均在各領域有不同專長，並於「公司治理實務守則」第20條中訂定董事會成員組成應考量多元化，以達對公司發展與營運之幫助。</p> <p>1. 本公司為多品牌經營之餐飲服務業，董事會成員組成目標：至少半數以上董事應具備產業知識及營運判斷能力、洞察國內外市場趨勢能力，以符合公司多品牌經營之管理、行銷及公司企業文化；董事間不超過二人具有配偶或二親等以內之親屬關係、董事席次中至少應包含一位女性。</p> <p>2. 本公司董事會多元化政策、具體管理目標及其落實執行情形詳見本年報第22頁。</p>	無
<p>(二) 公司除依法設置薪資報酬委員會外，是否自願設置其他各類功能性委員會？</p>	V	<p>(二) 本公司除依法設置薪資報酬委員會及審計委員會外，餘公司治理運作均由各部門依其職掌負責，未設置其他功能性委員會，未來將視需要評估設置。</p>	
<p>(三) 公司是否訂定董事會績效評估辦法及其評估方式，每年並定期進行績效評估，且將績效評估之結果提報董事會，並運用於個別董事薪資報酬及提名任之參考？</p>	V	<p>(三) 本公司訂有「董事會績效評估辦法」，每年一次定期針對董事會、董事會成員、功能性委員會(薪酬及審計)之績效評估，提高公司治理程度，業於民國113年第1季完成申報績效自評估結果；另民國111年底亦聘請外部機構進行整提董事會績效評估，並於民國112年3月23日將評估結果提報董事會。</p> <p>(董事會績效評估辦法業已揭露於公司網站： http://www.wowprime.com/investor/corporate.html； 評估方式請參閱年報第32頁)</p>	

評估項目	運作情形		與上市上櫃公司治理實務守則差異情形及原因																											
	是	否																												
(四) 公司是否定期評估簽證會計師獨立性？	V	<p>(四) 本公司已依規定每年定期評估，並取具會計師獨立性聲明，將評估結果提報113年3月7日審計委員會通過後呈報董事會審議並通過。</p> <p>經民國113年3月7日董事會決議評估結果如下：</p> <table border="1" data-bbox="475 535 1139 1267"> <thead> <tr> <th>評估項目</th> <th>評估結果</th> <th>是否符合獨立性</th> </tr> </thead> <tbody> <tr> <td>1. 與本公司有直接或間接重大財務利益</td> <td>否</td> <td>是</td> </tr> <tr> <td>2. 與本公司或董事有融資或保證行為</td> <td>否</td> <td>是</td> </tr> <tr> <td>3. 與本公司、董事或經理人有密切之商業關係</td> <td>否</td> <td>是</td> </tr> <tr> <td>4. 最近兩年內擔任本公司董事、經理人或對審計案件有重大影響之職務</td> <td>否</td> <td>是</td> </tr> <tr> <td>5. 於審計期間，家屬擔任本公司董事、經理人或對審計案件有重大影響之職務</td> <td>否</td> <td>是</td> </tr> <tr> <td>6. 於審計期間，與本公司之董事或經理人有二親等內之親屬關係</td> <td>否</td> <td>是</td> </tr> <tr> <td>7. 收受本公司、董事或經理人重大之餽贈</td> <td>否</td> <td>是</td> </tr> <tr> <td>8. 是否有仲介本公司所發行之股票或其他證券</td> <td>否</td> <td>是</td> </tr> </tbody> </table> <p>本公司亦取得勤業眾信聯合會計師事務所依13項審計品質指標(AQIs)的評估資料及簽證會計師郭乃華會計師及虞成全會計師超然獨立聲明書。承上，皆符合本公司獨立性及適任性評估標準，足堪擔任本公司簽證會計師。</p>	評估項目	評估結果	是否符合獨立性	1. 與本公司有直接或間接重大財務利益	否	是	2. 與本公司或董事有融資或保證行為	否	是	3. 與本公司、董事或經理人有密切之商業關係	否	是	4. 最近兩年內擔任本公司董事、經理人或對審計案件有重大影響之職務	否	是	5. 於審計期間，家屬擔任本公司董事、經理人或對審計案件有重大影響之職務	否	是	6. 於審計期間，與本公司之董事或經理人有二親等內之親屬關係	否	是	7. 收受本公司、董事或經理人重大之餽贈	否	是	8. 是否有仲介本公司所發行之股票或其他證券	否	是	
評估項目	評估結果	是否符合獨立性																												
1. 與本公司有直接或間接重大財務利益	否	是																												
2. 與本公司或董事有融資或保證行為	否	是																												
3. 與本公司、董事或經理人有密切之商業關係	否	是																												
4. 最近兩年內擔任本公司董事、經理人或對審計案件有重大影響之職務	否	是																												
5. 於審計期間，家屬擔任本公司董事、經理人或對審計案件有重大影響之職務	否	是																												
6. 於審計期間，與本公司之董事或經理人有二親等內之親屬關係	否	是																												
7. 收受本公司、董事或經理人重大之餽贈	否	是																												
8. 是否有仲介本公司所發行之股票或其他證券	否	是																												

評估項目	運作情形		與上市上櫃公司治理實務守則差異情形及原因
	是	否	
四、上市上櫃公司是否配置適任及適當人數之公司治理人員，並指定相關事務(包括但不限於提供董事、監察人執行業務所需資料、依法辦理董事會及股東會之會議相關事宜、製作董事會及股東會議事錄)？	V		無
五、公司是否建立與利害關係人(包括但不限於股東、員工、客戶及供應商等)溝通管道，及於公司網站設置利害關係人專區，並妥適回應利害關係人所關切之重要企業社會責任議題？	V		無

運作情形

摘要說明

本公司治理單位由代理發言人邱建綸總經理擔任，並統籌規劃公司治理相關事務，主要職責包括但不限於提供董事、製業務所需資料、依法辦理董事會及股東會之會議相關事宜、製作董事會及股東會議事錄、安排協助董事就任及持續進修、提供董事遵循法令、辦理公司登記及變更登記等。

民國112年度公司治理相關事務執行情形：

1. 依法令召開董事會議並於開會前7日通知所有董事；亦於會後20日內寄送董事會議事錄。
2. 依法令規範於6月底前舉辦股東常會，於規定時間內完成成股東會相關資料寄送及公告，並於股東會當日公告申報股東會各項議案表決情形，利投資大眾閱覽。
3. 協助董事持續進修，安排講師到府授課及提供董事持續進修資訊協助董事報名進修，本年度董事皆已完成進修課程(董事完成6小時進修、新任董事完成12小時進修)。

- (一) 本公司設有發言人及代理發言人，相關聯繫資訊均依規定公告於公開資訊觀測站，同時在公開資訊觀測站及公司網站公告財務及股務相關資訊，以建立與投資人良好之溝通管道。
- (二) 本公司訂有同仁關懷計畫，並設有同仁專線，以利暢通與同仁溝通之管道。
- (三) 本公司設有0800 客服專線，以利暢通與消費者溝通之管道。
- (四) 本公司設有供應商專用平台，定期與廠商對帳，隨時掌握與供應商的交易狀況，另有專門之供應商窗口，以利暢通與供應商溝通管道。
- (五) 本公司官網業已設置利害關係人專區，並妥適回應利害關係人所關切之重要企業社會責任議題。

評估項目	運作情形		與上市上櫃公司治理實務守則差異情形及原因
	是	否	
六、公司是否委任專業股務代辦機構辦理股東會事務？	V		本公司委任專業股務代辦機構--永豐金證券股份有限公司股務代理部，代辦本公司各項股務事宜，並訂有「股務作業管理辦法」規範相關事務。
七、資訊公開	V		無
(一) 公司是否架設網站，揭露財務業務及公司治理資訊？	V		(一) 本公司依法公告申報財務業務及公司治理事項於公開資訊觀測站，並同步於官網上揭露。
(二) 公司是否採行其他資訊揭露之方式（如架設英文網站、指定專人負責公司資訊之蒐集及揭露、落實發言人制度、法人說明會過程放置公司網站等）？	V		(二) 本公司設有專責人員負責公司各項資訊之蒐集及發佈，且已依規定設置並報備發言人相關資料、公告法人說明會相關資訊，並已設置英文網站。
(三) 公司是否於會計年度終了後兩個月內公告並申報年度財務報告，及於規定期限前提前公告並申報第一、二、三季財務報告與各月份營運情形？	V		(三) 本公司依證券交易法規定於年度終了三個月內召開董事會通過並公告申報年度財務報告，本公司業於民國113年3月11日公告民國112年度自結財務報告；惟是否於會計年度終了後兩個月內公告，尚需多方面協調配合相關作業時間。本公司亦已依規定期限於季度結束45天內完成公告申報民國112年第一、二、三季之財務報告及每月10日前公告各月份營運情形。

評估項目	運作情形		與上市上櫃公司治理實務守則差異情形及原因
	是	否	
八、公司是否有其他有助於瞭解公司治理運作情形之重要資訊（包括但不限於員工權益、僱員關懷、投資者關係、供應商關係、利害關係人之權利、董事及監察人進修之情形、風險管理政策及風險衡量標準之執行情形、客戶政策之執行情形、公司為董事及監察人購買責任保險之情形等）？	V	<p>否</p> <p>(一) 同仁權益與同仁關懷： 本公司一向保障同仁權益，除法定保障外，另有良好福利措施及暢通之互動管道與多元申訴管道。 1.保險：團體商業保險。 2.薪酬：每月門市績效獎金、三節禮券、年終獎金、年度績效調薪、年中調薪。 3.福利：免費供膳、提供制服、同仁生日祝福餐、同仁及眷屬用餐優惠、婚喪及生育禮金、同仁及同仁子女獎助學金、同仁安心基金、介紹獎金、語言津貼、尾牙活動、孕婦友善工作環境。</p> <p>4.健康樂活：每年公司補助國外旅遊、定期舉辦鐵騎貫寶島、泳渡日月潭、全程/半程馬拉松、登玉山、不定期戶外及歡聚活動。</p> <p>5.教育訓練：訓練系統包含連鎖管理訓練、領導管理訓練、領導潛能開發訓練、企業文化養成、營運訓練證照及專業部門訓練等六大主軸，從新進人員訓練到領導管理，依照各階段所需具備之能力安排培訓。</p> <p>(二) 投資者關係： 透過公開資訊觀測站及公司網站充分揭露資訊讓投資人瞭解公司營運狀況，並透過股東會及發言人與投資者溝通。</p> <p>(三) 供應商關係： 本公司依平等互惠原則與供應商建立夥伴關係，建立穩定供應鏈，且不定期進行稽核以確認供應品質。</p>	無

評估項目	運作情形		與上市上櫃公司治理實務守則差異情形及原因
	是	否	
		<p>摘要說明</p> <p>(四) 利害關係人之權利： A. 對顧客的責任方面： 公司提供安全且優質之產品，重視顧客意見，對於顧客之客訴問題立即採取處理措施，以滿足顧客之需求。</p> <p>B. 對於股東責任方面： 以充份維護股東權益為公司努力的目標。</p> <p>(五) 董事進修之情形： 本公司以積極態度鼓勵董事參與進修，亦主動委任專業機構針對董事辦理到府授課，其相關進修狀況請詳附表(四)。</p> <p>(六) 經理人進修之情形： 本公司每月定期邀請企業經營有道之成功人士前來公司演講(王品之師)，藉以吸收各行各業的成功經驗，民國112年度辦理2場次，亦開放董事進修到府授課課程予經理人參與，其相關進修狀況請詳附表(五)。</p> <p>(七) 風險管理政策及風險衡量標準之執行情形 本公司針對重要管理指標訂有管理辦法並依法執行。</p> <p>(八) 客戶政策之執行情形： 秉持顧客至上之經營理念，堅持好的服務、物超所值的美食。</p> <p>(九) 公司為董事購買責任保險之情形 本公司已投保董事及經理人責任險，強化公司治理並發揮董事職能，以增加對董監事及經理人之保障。</p>	

評估項目 九、請就臺灣證券交易所股份有限公司最近年度發布之公司治理評鑑結果說明已改善情形，及就尚未改善者提出優先加強事項與措施。	運作情形		與上市上櫃公司治理實務守則差異情形及原因 無
	是	否	
	V	<p>本公司民國112年「公司治理評鑑」針對治理評鑑五大類已改善情形及尚未改善者加強事項說明如下：</p> <p>(一) 維護股東權益及平等對待股東：</p> <ol style="list-style-type: none"> 1. 過半數董事及審計委員會召集人親自出席股東會：將持續積極協調董事、獨立董事出席股東常會。 2. 已同步上傳英文版相關訊息，如重大訊息、開會通知書、議事手冊等，並於112年完成編制英文版年報，惟是否提前於五月底前召開股東常會尚待評估中。 3. 公司每月宣導提醒內部人，不得於年度財務報告公告前三十日、每季財務報告公告前五日之封閉期間交易其股票，並規劃於民國113年度納入「防範內線交易管理辦法」中。 <p>(二) 強化董事會結構與運作：</p> <ol style="list-style-type: none"> 1. 已訂定董事會績效評估辦法，業於民國111年完成外部專家評估作業；於111年董事會通過公司治理主管乙職；惟目前公司主要以各部門協作為主，並視情況報告董事會，且本公司董事長與其他董事均長期參與公司決策討論，是否設置法定以外之功能性委員會尚待評估中。 2. 本公司依不同職級階段規劃相對應課程，培育各階段人才發展所需具備之知識及技能等，包含新進同仁的新人訓到中階主管的經營與管理課程等，亦安排高階經理人列席董事會，並於董事會中進行業務報告，作為高階經理人熟悉相關董事會運作，並提升相關知識及能力，以培養未來接班團隊。風險管理程序、智慧財產管理計畫等，尚待完善訂定相關制度。 <p>(三) 提升資訊透明度：</p> <ol style="list-style-type: none"> 1. 已同步申報英文重大訊息並於官網揭露中英文公司治 	

(四) 民國112年度董事進修情形：

本屆董事任期起迄期間：民國 112 年 6 月 15 日至民國 115 年 6 月 14 日止。

職稱	姓名	進修日期 (民國年)	主辦單位	課程名稱	進修 時數	是否符合 規定(註)
董事	陳正輝	112/8/3	社團法人中華公 司治理協會	ESG 下的董事會治理	3	是
		112/11/6		董事會應考量之 ESG 相關法律議題	3	
董事	蘇國焜	112/8/3	社團法人中華公 司治理協會	ESG 下的董事會治理	3	
		112/11/6		董事會應考量之 ESG 相關法律議題	3	
董事	陳渝嫻	112/8/3	社團法人中華公 司治理協會	ESG 下的董事會治理	3	
		112/9/26		數位轉型下的營業祕密風險與管理	3	
		112/11/6		董事會應考量之 ESG 相關法律議題	3	
		112/11/24		揭開公司治理幕後推手之神秘面紗： 公司治理人員運作實務	3	
獨立 董事	邱奕嘉	112/8/4	社團法人中華公 司治理協會	公司治理 3.0 下董事的角色及經營權 挑戰的合規因應	3	
		112/7/21		新創公司如何進行股權規劃與組織架 構設計	3	
獨立 董事	陳百州	112/8/3	社團法人中華公 司治理協會	ESG 下的董事會治理	3	
		112/10/31		從經營權與股東行動主義觀點，由外 資投票實務案例解析	3	
		112/11/6		董事會應考量之 ESG 相關法律議題	3	
		112/12/1		個資強力監管時代來臨	3	
獨立 董事	簡敏秋	112/8/3	社團法人中華公 司治理協會	ESG 下的董事會治理	3	
		112/11/6		董事會應考量之 ESG 相關法律議題	3	
		112/9/28	財團法人台灣金 融研訓院	誠信經營與公平待客及金融友善之落 實、AML/CFT 監理趨勢	3	
		112/10/31		公司治理之綠能創新商業模式、金融 科技與資安風險、性別平權	3	
		112/11/9	財團法人中華民 國證券暨期貨市 場發展基金會	內線/短線案例解析及商業判斷法則 與案例解析	3	
		112/11/20	財團法人保險事 業發展中心	IFRS17 管理議題與實務案例解析	3	
獨立 董事	吳紹貴	112/8/5	社團法人中華公 司治理協會	企業財務報表舞弊與案例探討	3	
		112/9/4	金融監督管理委 員會	第十四屆臺北公司治理論壇	3	

註：民國 112 年度董事進修皆符合「上市上櫃公司董事、監察人進修推行要點」之規定。

(五) 民國112年度經理人進修情形

參加經理人		進修日期 (民國年)	主辦單位	課程名稱	進修 時數
營運支 援中心 總經理	邱建綸	112/3/28	財團法人中華民國會 計研究發展基金會	企業舞弊之調查實務與案例解析	6.0
		112/5/31		「財報審閱」常見缺失及重要內控法 規實務解析	6.0
稽核 副總	張惠瑛	112/7/19	中華民國內部稽核協會	「內部稽核數位轉型」實務研討	6.0
		112/9/1	財團法人中華民國會 計研究發展基金會	如何應用「機器人流程自動化」 (RPA)提升內部控制效能	6.0
財務 總監	梁宗浩	112/7/24	財團法人中華民國會計 研究發展基金會	發行人證券商證券交易所會計主管持 續進修班	12.0

註：另經理人每月定期參與公司舉辦之「王品之師」演說，吸取各界成功人士成功之道。

(六) 薪酬委員會之組成、職責及運作情形：

1. 薪資報酬委員會成員資料

民國113年4月30日

身分別	姓名	條件	專業資格與經驗	獨立性情形	兼任其他公開發行公司 薪資報酬委員會成員家數
召集人 (獨立董事)	邱奕嘉		請參閱第20-22頁董事專業資格及獨立董事獨立性資訊揭露相關內容		2
委員 (獨立董事)	陳百州				無
委員 (獨立董事)	簡敏秋				3
委員 (獨立董事)	吳紹貴				2

2. 薪資報酬委員會運作情形資訊

(1) 本公司之薪資報酬委員會委員計 4 人。

(2) 本屆委員任期：民國 112 年 6 月 15 日至民國 115 年 6 月 14 日，最近年度（民國 112 年）薪資報酬委員會開會 2 次（A），委員資格及出席情形如下：

職稱	姓名	實際出席次數 (B)	委託出席 次數	實際出席率 (%) (B/A)	備註
獨立董事 (召集人)	邱奕嘉	2	-	100%	連任
獨立董事	紀政	1	-	100%	舊任 (實際應出席次數 1 次)
獨立董事	吳文欽	-	1	0%	
獨立董事	陳百州	1	-	100%	新任 (實際應出席次數 1 次)
獨立董事	簡敏秋	1	-	100%	
獨立董事	吳紹貴	1	-	100%	

其他應記載事項：

一、 董事會如不採納或修正薪資報酬委員會之建議，應敘明董事會日期、期別、議案內容、董事會決議結果以及公司對薪資報酬委員會意見之處理：無。

二、 薪資報酬委員會之議決事項，如成員有反對或保留意見且有紀錄或書面聲明者，應敘明薪資報酬委員會日期、期別、議案內容、所有成員意見及對成員意見之處理：無。

三、 定期檢討董事及經理人績效評估與薪資報酬之政策、制度、標準與結構：

本公司薪資報酬委員會之職能，係以專業客觀之地位，就本公司董事及經理人之薪資報酬政策及制度予以評估，至少每年開會二次，並得視需要隨時召開會議，向董事會提出建議，以供其決策之參考。

1. 本公司薪資報酬委員會職權

(1) 定期檢討本公司薪資報酬辦法及績效獎金辦法並提出修正建議。

(2) 訂定並定期檢討本公司董事及經理人年度及長期之績效目標與薪資報酬之政策、制度、標準與結構。

(3) 定期評估本公司董事及經理人之績效目標達成情形，並訂定個別薪資報酬之內容及數額。

2. 薪資報酬委員會履行職權時，依下列原則為之

(1) 確保公司薪資政策符合相關法令。

- (2)董事及經理人之績效評估及薪資報酬，應參考同業通常水準支給情形，並考量個人表現與公司經營績效及未來風險之關連合理性。
- (3)不應引導董事及經理人為追求薪資報酬而從事逾越本公司風險胃納之行為。
- (4)針對董事及高階經理人短期績效發放紅利之比例及部分變動薪資報酬支付時間，應考量行業特性及公司業務性質予以決定。
- (5)本委員會成員對於其個人薪資報酬之決定，不得加入討論及表決。

四、薪資報酬委員會決議事項：

開會日期/期別	議案內容	決議結果	公司對薪資報酬委員會意見之處理
112年3月23日 (民國112年第1次)	1. 本公司董事、經理人民國111年度薪資結構及給付金額案 2. 訂定民國111年度董事酬勞及員工酬勞比率案 3. 買回股份轉讓員工認股案 4. 追認民國111年買回股份轉讓員工之分配數量及名單案	所有委員無異議照案通過	提董事會由全體出席董事同意通過
112年8月3日 (民國112年第2次)	1. 第三次買回股份第一次轉讓員工認股案 2. 本公司董事、經理人民國112年上半年度薪資結構及給付金額		
113年3月7日 (民國113年第1次)	1. 本公司董事、經理人民國112年度薪資結構及給付金額案 2. 買回股份轉讓員工認股案 3. 訂定民國112年度董事酬勞及員工酬勞比率案 4. 擬定民國113年度員工酬勞及董事酬勞預提案		

(七) 推動永續發展執行情形及與上市櫃公司永續發展實務守則差異情形及原因

評估項目	運作情形		與上市櫃公司企業社會責任實務守則差異情形及原因
	是	否	
一、公司是否建立推動永續發展之治理架構，且設置推動永續發展專(兼)職單位，並由董事會授權高階管理階層處理，及董事會督導情形？	V	否	無
二、公司是否依重大性原則，進行與公司營運相關之環境、社會及公司治理議題之風險評估，並訂定相關風險管理政策或策略？	V	否	無

運作情形

摘要說明

本公司於民國104年1月30日正式成立推動企業社會責任專責小組，民國112年調整為「永續發展委員會」，由本公司執行長擔任召集人，並委由營運長擔任主任委員，專責小組內各部門代表依其部門功能規劃並履行企業社會責任發展指標與策略，並每年按期(至少一年一次)向董事會報告。
 永續發展委員會依其職掌鑑別其利害關係人及其關注議題，並依經濟、環境、社會等不同構面評估其影響程度，擬定因應之行動方案；討論永續發展相關議題及訂定其管理方針；追蹤並檢討其相關議題之執行情形。經由第三方確信完成編制企業社會責任報告書，呈董事會報告、檢討其策略目標之可行性及落實情形。

本揭露資料涵蓋民國112年1月至12月；風險評估之邊界以台灣地區之本公司及子公司為主，依外部環境變動及內部營業活動辨識各項營運風險，包含市場、營運、環境及財務風險四大類別。
 為使各面向風險議題得以及時全面受到關注，由本公司經營企劃部透過定期之機制進行內外風險議題之盤點與掌握，以增加公司應變能力。同時架構第三道防線之獨立稽查單位、明確劃分權責歸屬分層負責，讓公司業務推動與風險管理落在最理想的平衡點。
 相關風險管理政策或策略請參閱年報第52-54頁補充說明。

評估項目	運作情形		與上市櫃公司企業社會責任實務守則差異情形及原因
	是	否	
<p>三、環境議題</p> <p>(一) 公司是否依其產業特性建立合適之環境管理制度？</p> <p>(二) 公司是否致力於提升各項能源使用效率及使對環境負荷衝擊低之再生物料？</p>	V	<p>摘要說明</p> <p>(一) 本公司訂有環境安全管理作業管制程序，以有效達成環境安全維護、節能減碳為目標，致力於「安全食材」、「環保永續」、「可追溯性」的採購政策，並依規範遵行。</p> <p>(二) 本公司致力於「綠能永續，循環再生」之願景，持續推行綠色採購政策及綠色環保標章採購，使用可分解包材及餐具、減少使用塑膠材質、印刷使用大豆油墨、每年增加FSC認證紙類、BPI認證可分解外帶餐具及環保袋、節能/省水標章及環保標章的採購等措施，民國112年FSC採購金占比達81%、BPI認證包材採購金額占比高達98%，致力於降低公司營運對自然環境之衝擊。</p>	無
<p>(三) 公司是否評估氣候變遷對企業現在及未來的潛在風險與機會，並採取相關之因應措施？</p>	V	<p>(三) 本公司自民國101年起積極推動綠色品牌計畫、加入經濟部舉辦之「綠色行動自願性節能簽署」，並於民國104年成立企業永續發展專責小組，採購環保標章設備，推動節能省碳之專案、定期盤查溫室氣體排放量，以期能將營運活動對環境的影響降低，共同為環境保護盡心力，相關資訊請參閱本年年報</p> <p>(八) 氣候相關資訊執行情形及本公司永續報告書。</p>	
<p>(四) 公司是否統計過去兩年溫室氣體排放量、用水量及廢棄物總重量，並制定溫室氣體減量、減少用水或其他廢棄物管理之政策？</p>	V	<p>(四) 本公司致力於節能減碳作業，定期盤查統計溫室氣體排放量、用水量及廢棄物總量；資料涵蓋範圍為台灣地區之本公司及子公司，</p>	

評估項目	運作情形		與上市櫃公司企業社會責任實務守則差異情形及原因						
	是	否							
<p>四、社會議題</p> <p>(一) 公司是否依照相關法規及國際人權公約，制定相關之管理政策與程序？</p> <p>(二) 公司是否訂定及實施合理員工福利措施（包括薪酬、休假及其他福利等），並將經營績效或成果適當反映於員工薪酬？</p> <p>(三) 公司是否提供員工安全與健康之工作環境，並對員工定期實施安全與健康教育？</p>	<p>是</p> <p>V</p> <p>V</p> <p>V</p>	<p>摘要說明</p> <p>以採購綠色環保標章之設備為主，包括節能標章、省水標章及環保標章等設施，相關資訊請參閱本公司永續報告書。</p> <p>(一) 本公司依勞動基準法規為基礎暨相關人權規範，訂定同仁守則及相關制度，保障全體同仁之合法權益。</p> <p>(二) 本公司深信人才是公司最重要的資產，並以「合理法令、優於業界、具競爭力」為薪酬理念，吸引及留住最好的餐飲人才。薪酬架構內外部平衡與外部公平原則進行整體規劃，固定薪結構每年檢視並搭配績效與晉升調薪；變動薪視公司整體績效及各團隊績效表現，在王品集團的同儕所享有的薪資福利不會因性別、年齡或其他條件而有差別待遇。相關福利措施請參閱本手冊第40頁。</p> <p>(三) 本公司定期檢修消防、衛生器材，避免地下室餐廳、比法令標準多設1~2個逃生口及冷凍庫加裝透視口，更提供員工年度健康檢查福利，並舉辦勞工安全衛生教育訓練，制定及推動「職場暴力預防計畫作業指導書」等；民國106年起更進一步設置職業安全衛生組織並輔導同仁取得急救人員證照，落實提供員工安全與健康之工作環境。</p> <p>職業安全衛生訓練：</p> <table border="1"> <thead> <tr> <th>項目</th> <th>頻率</th> <th>小時</th> </tr> </thead> <tbody> <tr> <td>消防訓練</td> <td>每月一次</td> <td>1,098小時</td> </tr> </tbody> </table>	項目	頻率	小時	消防訓練	每月一次	1,098小時	無
項目	頻率	小時							
消防訓練	每月一次	1,098小時							

評估項目	運作情形		與上市上櫃公司企業社會責任實務守則差異情形及原因									
	是	否										
(四) 公司是否為員工建立有效之職涯發展培訓計畫？	是	否	<p>摘要說明</p> <table border="1"> <tr> <td>急救人員訓練</td> <td>每店至少1人</td> <td>2,382小時</td> </tr> <tr> <td>一般安全衛生在職教育訓練</td> <td>在職同仁</td> <td>10,134小時</td> </tr> <tr> <td>新晉升主管安全教育訓練</td> <td>41人</td> <td>1,344小時</td> </tr> </table> <p>(四) 本公司人資發展部針對同仁職涯發展訂有完整的培訓計畫，務求同仁能在既有崗位上執行勤務，同時進修取得升遷時必要之技能。相關培訓內容請參閱本手冊第95頁。</p> <p>(五) 本公司依據食品衛生管理法、食品良好衛生規範制定相關管理辦法以維護消費者食用的安心。於民國108年起進行食品安全管理系統ISO22000食品安全管理系統驗證，並且通過SGS驗證。未來也將持續精進，讓餐飲與食品產業，擁有安全的好滋味，帶給顧客安心滿足的用餐體驗。本公司各事業處皆設有0800客戶服務專線負責處理客訴之問題。</p> <p>(六) 本公司於供應商合作契約書中訂有「企業社會責任與自律規範」條款，除恪守王品集團誠實政策外，亦應遵守企業社會責任：員工平等政策、標準工時合理薪資、不得非法雇用童工、遵守環境相關法規避免對環境產生危害，及注重生態保育等注重生態保育，所提供之產品不能含有保育</p>	急救人員訓練	每店至少1人	2,382小時	一般安全衛生在職教育訓練	在職同仁	10,134小時	新晉升主管安全教育訓練	41人	1,344小時
	急救人員訓練	每店至少1人		2,382小時								
	一般安全衛生在職教育訓練	在職同仁		10,134小時								
新晉升主管安全教育訓練	41人	1,344小時										
是	否	否										
是	否	否										
(五) 針對產品與服務之顧客健康與安全、客戶隱私、行銷及標示等議題，公司是否遵循相關法規及國際標準則，並制定相關保護消費者或客戶權益政策及申訴程序？	V											
(六) 公司是否訂定供應商管理政策，要求供應商在環保、職業安全衛生或勞動人權等議題遵循相關規範，及其實施情形？	V											

評估項目	運作情形		與上市上櫃公司企業社會責任實務守則差異情形及原因
	是	否	
		摘要說明 類動植物相關製品...等。並每月定期及不定期時進行供應商訪廠稽核，以期達到公司與供應商共同致力提升企業社會責任的目的。民國112年進行60間廠商評估，50間無須改善，10間尚待改善。	
五、公司是否參考國際通用之報告書編製準則或指引，編製永續報告書等揭露公司非財務資訊之報告書？前揭報告書是否取得第三方驗證單位之確信或保證意見？	V	本公司係參考國際通用之報告書編製準則編制永續報告書，並依規定取得會計師出具之確信報告，業於民國112年7月20日完成永續報告書。	無
六、公司如依據「上市上櫃公司永續發展實務守則」定有本身之永續發展守則者，請敘明其運作與所定守則之差異情形：無。			
七、其他有助於瞭解推動永續發展執行情形之重要資訊：			
		<p>1.環保方面：本公司對於環保悉依法令執行管控，請參閱環保支出資訊。</p> <p>2.社區參與、社會貢獻、社會服務及社會公益方面：本公司應用其品牌影響力，致力結合社會公益，善盡企業經營之義務及責任。</p> <p>3.消費者權益方面：本公司各事業處皆設有0800客戶服務專線負責處理客訴之問題。</p> <p>4.人權方面：本公司員工，無分男女、宗教、黨派，在就業機會上一律平等，公司並塑造良好工作環境，確保員工免受歧視及騷擾。</p> <p>5.安全衛生方面：本公司有關安全衛生係配合政府法令執行管控。</p> <p>6.其他社會責任活動：</p> <p>(1) 推動「日行萬步」、泳渡日月潭、攀玉山、腳踏車環島及馬拉松之四項鐵人活動，倡導健康重要；</p> <p>(2) 帶頭參與賑災捐款，如新冠疫情期間集團自主捐贈物資、高雄大地震賑災...等善盡社會責任；</p> <p>(3) 藉由品牌活動回饋社會，如</p> <p>a. 原燒『一人一衣助兒盟』義賣活動，募款11,803仟元；</p> <p>b. 西堤『挽袖捐血 熱血紅不讓』捐血公益活動，募血量12,244,000 cc；</p> <p>c. 陶板屋『知書答禮』創造平等教育義賣活動，募款2,722仟元；</p> <p>d. 石二鍋『續食永續』與「台灣食物銀行聯合會」合作，推動續食不浪費，提供給23個福利團體/食物銀行，累計32,496公斤食材；</p>	

評估項目	運作情形		與上市櫃公司企業社會責任實務守則差異情形及原因
	是	否	
	<p>(4) 玉山公益活動，協助玉管處整修玉山登山步道，捐贈排雲山莊所需物資等，以提升登山品質。</p> <p>(5) 民國109舉辦『狂熱創業家』一起為家打拼，深入校園與青年學子互動，參與全台最大跨產業的ATCC全國大專院校商業個案競賽。</p> <p>(6) 民國110年5月中本本土疫情爆發，醫護警消工作量倍增，王品集團各品牌更自發性送餐到全台醫院、衛生局、警局等地，感謝抗疫英雄的辛勞與付出，展現王品與大家戰再一起的決心。</p> <p>(7) 支持在地「社會創新企業」，每年採購超過1,000萬以上的社會企業農產品，幫助這些企業在市場機制中自給自足、增加就業機會，同時能解決特定社會問題，也達到公益的目的來平衡社會發展，王品更是第五年榮獲經濟部中小企業處「社會創新及服務採購」首獎。</p> <p>7.風險管理政策及策略：</p>		
	管控風險方式		
風險類別	重要風險事項		
市場風險	市場同業競爭 國際政經景氣	<p>針對國內政經景氣與海外發展環境，列入高階主管會議與年度策略會議探討，並透過每月集團策略會議進行策略檢討與調整</p>	
營運風險	供應鏈風險	<p>(1) 定期關注並進行國際原物料趨勢分析以掌握關鍵食材來源；</p> <p>(2) 不定期審視主要供應商名單並建立第二供應貨源機制；</p> <p>(3) 建立明確採購規範及評核機制；</p> <p>(4) 強化上游廠商共同升級，成為長期夥伴關係；</p> <p>(5) 定期檢視庫存週轉合理化</p>	
	氣候變遷風險	<p>(1) 計畫性採購並選擇供貨來源、產地、生產方式等，避免因氣候變遷及天然災害等影響成本；</p> <p>(2) 研發時事先規劃替代材；</p> <p>(3) 每季進行主要物料的供給變化趨勢預測</p> <p>(4) 農產品提升設施栽培供培供應來源占比，提升在極端氣候下的可控性</p>	

評估項目		運作情形		與上市上櫃公司企業社會責任實務守則差異情形及原因	
		是	否		摘要說明
風險類型	重要風險事項	<p>管控風險方式</p> <p>(1)建立食材風險因子分析，以作為食品安全管控措施之依據藍圖；</p> <p>(2)積極落實食材溯源管理；</p> <p>(3)建立多重食品衛生安全檢核機制（供應商實地稽核訪廠、重要供應商委託第三方公正單位實地稽核、門店食安自檢、總部食安同仁到店稽核、餐點抽檢...等）；</p> <p>(4)持續導入關鍵設備(易維護即食設備、冰存設備 IOT)提升食品安全</p> <p>(5)強化店舖同仁對於食品安全衛生教育訓練與觀念之建立</p>			
	營運風險	<p>食安風險</p> <p>(1)多元管道招募人才：開發多元招募管道，包括中高齡職場體驗招募、外籍學生工讀開發及畢業後就業招募。擴大人才來源，並為不同年齡層和背景的求職者提供多樣化的工作機會。</p> <p>(2)產學合作培育專才：深耕產學合作，通過入班協同教學等方式，持續開發長期穩定的人力資源。有助於學生獲得實際工作經驗，同時為企業培養符合需求的專業人才。</p> <p>(3)留才計畫促進發展：實施應屆畢業生及實習期滿實習生的留才計畫，以留住優秀人才。這些計畫通常包括提供職業發展機會、轉換工作單位或地點，以鼓勵同仁長期留在公司。</p> <p>(4)精進流程減少人力：持續精進營運流程，通過職務設計提高效率 and 自動化來降低對基本勞動力的需求。可以減少勞動力短缺的風險，還可以降低營運成本，提升競爭力。</p>			
環境風險	職工就業環境安全	<p>(1)設立職業安全委員會進行同仁職場安全議題檢討與規劃；</p> <p>(2)舉辦同仁定期健康檢查及健康衛教之講習</p> <p>(3)每月進行店舖環境安全及同仁宿舍環境設備安全自主檢查</p>			
	重大天然災害及流行疾病	<p>(1)針對重大天然災害建立有標準作業處置 SOP 以降低損害；</p> <p>(2)設立重大突發事件應變小組，以最快速掌握情報、調度資源與善後檢視</p>			

評估項目		運作情形		與上市上櫃公司企業社會責任實務守則差異情形及原因
		是	否	
風險類型	重要風險事項	管控風險方式		
	消防及建築物安全風險	<p>為確保營運店舖在安全無虞的場所創造營收，我們的因應措施有；</p> <p>(1)配合當地消防單位進行消防實地演練；</p> <p>(2)每月定期自我消防檢查與新人訓練；</p> <p>(3)由總部推動萬安巡檢機制進行全面性安全檢查</p> <p>(4)定期主管機關申報及檢查；</p> <p>(5)強化展店建物安全評估程序</p>		
財務風險	禮券流通在外	針對大量流通在外預售之禮券，提供銀行履約保證並定期於中常會中檢視公司現金流與財務結構，並於董事會中進行提報		

(八) 氣候相關資訊執行情形

項目	執行情形
<p>1. 敘明董事會與管理階層對於氣候相關風險與機會之監督及治理。</p>	<p>1. 王品集團之董事會與審計委員會扮演風險管理的最高監督角色，且設有直屬於董事會下的永續發展委員會，由本公司執行長擔任召集人，並委由營運長擔任主任委員。永續委員會下設有環境永續小組，主要負責檢視與管理氣候相關風險與機會，並確保氣候變遷議題融入公司治理結構與決策過程。</p> <p>2. 永續發展委員會之執行概況與績效表現每年一次於董事會中進行報告與討論。</p>
<p>2. 敘明所辨識之氣候風險與機會如何影響企業之業務、策略及財務(短期、中期、長期)。</p>	<p>1. 王品集團自 112 年起依循氣候相關財務揭露 (Task Force on Climate-related Financial Disclosures, TCFD) 框架進行氣候相關風險與機會之鑑別、評估與揭露，強化氣候相關資訊揭露的完整性與透明度。</p> <p>2. 王品集團於 112 年度鑑別出 12 項氣候風險與 9 項氣候機會，並將短期定義為 0-3 年內、中期定義為 3-5 年內、長期定義為 5 年以上。依據可能發生期間與影響分別擬定因應措施與管理方針如下： (1) 12 項風險摘要</p>

期間	風險	影響	因應措施
短期	人員傷害	因極端氣候導致公司同仁通勤途中受到損害，可能導致後續職災補償或營運人力減少、增加人力成本，並可能需要負擔法律責任以及支付相應的賠償。	<ol style="list-style-type: none"> 1. 根據颱風假情形提前發布提醒及應注意事項。 2. 加強對同仁上下班途中交通安全宣導。
短期	採購原物料的成本上升	氣候變遷導致原物料產量減少、價格上漲，對毛利和淨利潤產生直接影響。	<ol style="list-style-type: none"> 1. 使用冷凍或溫室種植之蔬果，維持原物料之穩定與成本。 2. 與農民簽訂年度定價合約以控制蔬果等產量與成本之穩定。

期間	風險	影響	因應措施
短期	供應鏈中斷	迫使尋找替代供應商，導致生產成本上升、庫存水平下降，損失庫存的價值並可能面臨未完成產品的損失。	<p>1. 以不同產區農民契作並搭配多國別供應商，穩定原物料之貨源。</p> <p>2. 調整備貨周期以因應因原物料產地不可控之因素所造成可能之財務上影響。</p>
短期	門店設備損害	因氣候造成設備異常損壞導致暫停營運的營業損失，例如：庫存損失、設備損壞、客戶流失等。	<p>實施定期的預防性維護計劃，以確保門店設備的良好運作狀態，包括定期的檢查、保養和修理。</p>
短期	市場偏好改變	低碳食材、環保包裝需求增加，可能導致餐點研發或包裝存貨成本增加。	<p>1. 持續進行市場分析，及時瞭解消費者的變化需求和市場趨勢。</p> <p>2. 加強與客戶的互動，主動收集客戶反饋。瞭解客戶的意見和期望，以便及時作出調整，並提高客戶滿意度。</p>
中期	營運據點限縮	氣候變化增加選址困難，除需求本身與客源地勢與店址是否容易衍生淹水、缺電等相關問題。現有店址亦可能存在的限縮，如有長期租約存在的情況，可能需要支付提前解約的賠償金或違約金。	<p>由開發工程部對現有及未來潛在店址進行環境因素評估，辨識據點可能帶來的各種氣候與環境風險，並降低風險發生的概率，預防為集團帶來的潛在影響。</p>
中期	不合规之裁罰	如受政府機構或監管機構處以罰款，可能導致額外的支出並造成信用和聲譽的損害。	<p>1. 瞭解所在行業和地區的相關法規，確保在法規遵循方面保持合規。</p> <p>2. 適時評估法規可能帶來的潛在風險並於內部會議追蹤，其中包含財務方面的罰款、法律糾紛以及聲譽風險等。</p>

期間	風險	影響	因應措施
中期	碳費與碳排放的成本	直接增加生產成本，對毛利和淨利潤產生直接的負面影響。同時，為遵守法規需要投入額外的資源，包括監測、報告和驗證碳排放，將增加法律遵循的成本。	及早進行碳排放管理與評估，了解組織生產和營運活動中的碳排放情況，未來將針對排放情況制定減排措施。
中期	限水限電的成本	因能源供應的不確定性，導致集團營運不穩定，可能被迫減少營業收入，或需要額外支出成本。	<ol style="list-style-type: none"> 1. 制定緊急應變計劃，以應對突發的水電供應中斷。 2. 建立完善的重大事件通報處理流程以及相應的處理程序書，以確保在事件發生時能夠迅速而有效地應對。
中期	氣候變遷相關轉型規劃	需即時追蹤法規更新與國內外趨勢，確保集團政策與執行措施符合未來需求，並依據相關法規逐步導入氣候變遷相關轉型規劃，可能導致額外的營運成本與支出。	<ol style="list-style-type: none"> 1. 由公共事務部持續更新近期國內相關法規趨勢，並轉介各個部門討論與因應。 2. 待政府部門制定餐飲業氣候變遷相關法案後，針對相關政策制定轉型計畫，並擬由營運長帶領永續發展委員會進行風險與機會評估計畫，督導跨部門溝通、監督各部門執行情形、定期向董事會報告。 3. 鼓勵同仁進修永續相關課程，持續跟進產業及法規趨勢。 4. 王品集團預計於 115 年導入溫室氣體盤查，並於 117 年完成查證。

期間	風險	影響	因應措施
中期	企業形象衝擊	形象受損將影響消費者的購買決策，從而導致銷售下降。並影響利害關係人與公司合作、消費、長期投資的意願或企業形象。	1. 提升集團內部環保永續相關意識，逐步辦理內部氣候變遷教育課程，促進內部對氣候變遷問題的認知。 2. 透過年報、永續報告書揭露與氣候變遷議題相關之永續活動，提升企業形象。
中期	低碳技術轉本	設備投資、技術更新和培訓對資本預算產生影響，增加固定成本。技術發展過程中進行營運效率調整，可能導致營運效率不穩定，影響生產產量和市場供應。	進行成本效益分析並定期追蹤相關績效，確保投資期望與預期效益相符。

(2)9 項機會摘要

期間	機會	影響	因應措施
短期	提升資源使用效率	使用 LED 燈具、環保標章設備、變頻空調，能節省能源與生產流程中的成本。	全面採用 LED 燈照明，僅選用具備環保標章設備，分離式冷氣亦以變頻機種為主要選項。
短期	循環經濟	循環經濟得以將資源最大化利用，提高生產和運營的效率，降低生產成本。	1. 廢食用油委託合法的清運業者與再利用業者將廢食用油轉為生質柴油，提升事業廢棄物的再利用價值。

期間	機會	影響	因應措施
			<p>2. 廚餘場後才用於餵養豬隻，避免廚餘淪為疫病傳播的媒介。</p> <p>3. 採用將廚餘餵養黑水蛇的方式造出富含優質的蟲糞，將其再循環利用，提供環保且高品質的蔬菜，並供應回王品集團旗下餐廳。112 年度，共計處理約 36 萬噸的集團總廚餘量。</p>
短期	綠色採購與運輸	採用更高效的運輸方式和儲存系統，減少庫存成本，提高整體供應鏈效能，減少對有限資源的依賴和使用，降低對能源的需求與營運中的風險。	<p>1. 逐年提升符合 FSC 認證衛生紙採購量。</p> <p>2. 集中庫存管理及配送至分店，提升運輸裝載率，節省分散運輸車量。</p> <p>3. 訂定最低訂貨量，提升訂貨效率，並以數據分析輔導優化門店配送頻率，節省運輸車量。</p> <p>4. 呆滯低周轉存貨管理，降低庫存板數，節省倉庫冷凍板位，降低能源使用。</p> <p>5. 將格外農產品應用於研發和入菜，最大程度地利用農產資源，同時支持當地農作生產者。</p>

期間	機會	影響	因應措施
短期	強化食品安全	提高品牌的信任度與穩定度，並有助於減少可能的罰款和法律訴訟風險。	<ol style="list-style-type: none"> 1. 針對農作物抽樣檢驗的結果，局在外埠抽樣檢驗的結論，識別高風險原物料。 2. 依行政院農業委員會農業試驗所開發的農藥快速篩檢藥物殘留，進行蔬果的原物料安全性把關，並依照檢驗結果進行原物料風險的等級分類，高風險的原物料將被列管且加強檢驗。
短期	提升品牌形象	透過媒體、新聞發布建立永續品牌忠誠度、提高市場佔比，進而增加銷售和收入。	<p>打造與社會責任形象一致的品牌管理策略，並透過媒體傳遞或新聞發布以回應顧客及投資人期待。</p>
中期	稽核及輔導高風險供應商	透過定期的稽核和輔導，管理高風險供應商所帶來的潛在風險，如供應中斷、品質等問題。降低未來可能因供應商引起的損失，從而增加營運的穩定性。	<ol style="list-style-type: none"> 1. 持續關注供應商未來永續發展計畫與實際現況，與擁有永續轉型意識的供應商建立長期合作。 2. 根據新供應商與主要供應商分別進行環境評估，特別關注高風險作物，強化原物料的源頭管理。
中期	供應商與環境評估與考核機制	針對供應商進行環境評估，確認供應商於各項環境方面處理機制與違規事蹟，降低未來可能因供應商引起的損失，從而增加營運的穩定性。	

期間	機會	影響	因應措施
中期	低碳產品研發	通過開發低碳產品，滿足低碳需求之消費者、擴大客戶基礎，提高顧客忠誠度，保持產業競爭力與提升獲益。	<ol style="list-style-type: none"> 選用在地食材並關注低碳產品市場與需求，持續討論及研發多元餐點。 響應政府部門推動產銷履歷驗證制度政策，旗下餐飲品牌加入 AMOT 星級溯源餐廳。
中期	提升投資意願	評估發展新項目、擴張業務或進行技術提升，降低能源使用成本，藉此優化王品集團競爭力並提升外部投資意願。	<ol style="list-style-type: none"> 更新節能設備提高生產效率，同時減少能源的使用。 關注相關法規變化以制定相應的永續策略。
3. 敘明極端氣候事件及轉型行動對財務之影響。	<p>1. 針對極端氣候（人員傷害、採購原物料的成本上升、供應鏈中斷、門店設備損害、營運據點限縮）與轉型行動（碳稅與碳費的成本、不合规之裁罰、限水限電的成本、氣候變遷相關轉型規畫、低碳技術轉型的成本、市場偏好改變、企業形象衝擊）對財務之影響，如上揭項目 2 之風險摘要說明。</p> <p>2. 王品集團將持續透過氣候議題的管理以降低氣候風險帶來的衝擊，同時關注全球淨零趨勢，響應節能減碳，逐步加強管理作為。</p>		
4. 敘明氣候風險之辨識、評估及管理流程如何整合於整體風險管理制度。	<p>1. 王品集團將風險區分為四大分類：市場風險、營運風險（含氣候變遷風險）、環境風險與財務風險，考量面向完整包含環境保護、社會責任與公司治理，針對各類重要風險事項皆有對應之管控方式。</p> <p>2. 王品集團由經營企劃室透過定期之機制進行內外外部風險議題之盤點與掌握，以增加公司應變能力。同時架構第三道防線之獨立稽查單位、明確劃分權責歸屬分層負責。如有重大案件發生，集團將即時通報相關單位受理，並由執行長啟動危機處理小組進行事件處理。</p>		
5. 若使用情境分析評估面對氣候變遷風險之韌性，應說明所使用之情境、參數、假設、分析因子及主要財務影響。	-		

<p>6. 若有因應管理氣候相關風險之轉型計畫，說明該計畫內容，及用於辨識及管理實體風險及轉型風險之指標與目標。</p>	-
<p>7. 若使用內部碳定價作為規劃工具，應說明價格制定基礎。</p>	-
<p>8. 若有設定氣候相關目標，應說明所涵蓋之活動、溫室氣體排放範疇、規劃期程，每年達成進度等資訊；若使用破抵換或再生能源憑證(RECs)以達成相關目標，應說明所抵換之減碳額度來源及數量或再生能源憑證(RECs)數量。</p>	-
<p>9. 溫室氣體盤查及確信情形。</p>	-

(九) 履行誠信經營情形及與上市上櫃公司誠信經營守則差異情形及原因

評估項目	運作情形		與上市上櫃公司誠信經營守則差異情形及原因
	是	否	
<p>一、訂定誠信經營政策及方案</p> <p>(一) 公司是否制定經董事會通過之誠信經營政策，並於規章及對外文件中明示誠信經營之政策、作法，以及董事會與高階管理階層積極落實經營政策之承諾？</p> <p>(二) 公司是否建立不誠信行為風險之評估機制，定期分析及評估營業範圍內具較高不誠信行為風險之營業活動，並據以訂定防範不誠信行為方案，且至少涵蓋「上市上櫃公司誠信經營守則」第七條第二項各款行為之防範措施？</p> <p>(三) 公司是否於防範不誠信行為方案內明定作業程序、行為指南、違規之懲戒及申訴制度，且落實執行，並定期檢討修正前揭方案？</p>	<p>是</p> <p>V</p> <p>V</p> <p>V</p>	<p>摘要說明</p> <p>(一) 本公司經董事會通過訂定「誠信經營守則」，並由公司治理委員會負責監督執行，並定期向董事會報告。</p> <p>(二) 為確保誠信經營之落實，本公司建立有效之會計制度及內部控制制度，內部稽核人員並定期查核前項制度遵循情形。另訂有「誠實政策」，明訂所有供應商均應遵守，不收禮金、不收回扣並禁止關係人交易，若有違背即斷絕往來，以求最合理報價、最佳品質及最好的服務。</p> <p>(三) 本公司訂有「誠信經營作業程序及行為指南」，規範相關作業程序，並設有0800免費申訴專線，據以實行。</p>	<p>無</p>
<p>二、落實誠信經營</p> <p>(一) 公司是否評估往來對象之誠信紀錄，並於其與往來交易對象簽訂之契約中明定誠信行為條款？</p> <p>(二) 公司是否設置隸屬董事會之推動企業誠信經營專責單位，並定期(至少一年一次)向董事會報告其誠信經營政策與防範不誠信行為方案及監督執行情形？</p>	<p>V</p> <p>V</p>	<p>(一) 本公司訂有「誠實政策」，明訂所有供應商均應遵守，不收禮金、不收回扣並禁止關係人交易，若有違背即斷絕往來，並每年定期舉辦供應商年會，再次宣導從業道德規範及誠實政策，以求最合理報價、最佳品質及最好的服務。</p> <p>(二) 本公司由公司治理委員會負責推動企業誠信經營政策與防範方案之制定及監督執行，並每季定期向董事會報告。</p>	<p>無</p>

評估項目	運作情形		與上市櫃公司誠信經營守則差異情形及原因
	是	否	
(三) 公司是否制定防止利益衝突政策、提供適當陳述管道，並落實執行？	V		(三) 本公司訂有「同仁守則」，明訂全體員工不得收受100元以上好處、禁止公司與同仁親戚間之買賣交易或業務往來，避免員工因個人利益而犧牲公司權益；設有0800申訴專線，由專責單位處理相關事務，依法規定流程辦理。
(四) 公司是否為落實誠信經營已建立有效的會計制度、內部稽核單位依不誠信行為風險之評估結果，擬訂相關稽核計畫，並據以查核防範不誠信行為方案之遵循情形，或委託會計師執行查核？	V		(四) 為確保誠信經營之落實，本公司建立有效之會計制度及內部控制制度，內部稽核人員並定期查核前項制度遵循情形。會計師亦每年審查公司內部控制制度執行情形。
(五) 公司是否定期舉辦誠信經營之內、外部之教育訓練？	V		(五) 本公司訂有誠實條款，誠信經營乃本公司核心價值，為本公司企業文化之根，每月於各會議中宣導，以求落實。對外新供應商於簽約前均要求其同意本公司之「誠實政策」；每年定期舉辦供應高年會，宣導從業道德、誠信經營之相關規範。於民國112年間無發生貪腐情事之行為。 本公司新進同仁於到職時，須完成新人訓練包含公司制度規章、企業文化等，尤其是「100元貪瀆天條」規範不得「從中謀利」、「收取回扣」等，民國112年完成人數計11,656人，總時數279,744小時；全體在職同仁每月須完成「WOW新聞」宣導課程包含企業文化及誠信經營等核心價值之制度規範，總計12次、完成人數8,489人。董事、經理人每月寄送內部人規範、防範內線交易等相關誠信規章制度。

評估項目	運作情形		與上市上櫃公司誠信經營守則差異情形及原因
	是	否	
三、公司檢舉制度之運作情形 (一) 公司是否訂定具體檢舉及獎勵制度，並建立便利檢舉管道，及針對被檢舉對象指派適當之受理專責人員？ (二) 公司是否訂定受理檢舉事項之調查標準作業程序、調查完成後應採取之後續措施及相關保密機制？ (三) 公司是否採取保護檢舉人不因檢舉而遭受不當處置之措施？	V V V		無
四、加強資訊揭露 (一) 公司是否於其網站及公開資訊觀測站，揭露其所定誠信經營守則內容及推動成效？	V		無
五、公司如依據「上市上櫃公司誠信經營守則」定有本身之誠信經營守則者，請敘明其運作與所定守則之差異情形：無。			
六、其他有助於瞭解公司誠信經營運作情形之重要資訊：(如公司檢討修正其訂定之誠信經營守則等情形) 1. 本公司遵守公司法、證券交易法、商業會計法、上市上櫃相關規章或其他商業行為有關法令，以作為落實誠信經營之基本。 2. 本公司「董事會議事規則」中訂有董事利益迴避制度，對董事會所提議案，與其自身或其代表之法人有利害關係，致有公司利益之虞者，得陳述意見及答詢，不得加入討論及表決，且討論及表決時應予迴避，並不得代理其他董事行使其表決權。 3. 本公司訂有「防範內線交易管理作業」，明訂董事、經理人及受僱人不得洩露所知悉之內部重大資訊予他人，不得向知悉本公司內部重大資訊之人探詢或蒐集與個人職務不相關之公司未公開內部重大資訊，對於非因執行業務得知本公司未公開之內部重大資訊亦不得向其洩露。			

(十) 公司如有訂定公司治理守則及相關規章者，應揭露其查詢方式

本公司目前已訂有公司治理實務守則、誠信經營守則、道德行為準則、社會責任實務守則等相關規範，以落實公司治理之運作及推動，且將相關規範公告於公司網站(<http://www.wowprime.com/investor/>)及公開資訊觀測站。

(十一) 其他足以增進對公司治理運作情形之瞭解的重要資訊，得一併揭露：無。

(十一) 內部控制制度執行狀況

1. 內部控制聲明書



王品餐飲股份有限公司
內部控制制度聲明書

日期：一一三年三月七日

本公司民國一一二年度之內部控制制度，依據自行評估的結果，謹聲明如下：

- 一、本公司確知建立、實施和維護內部控制制度係本公司董事會及經理人之責任，本公司業已建立此一制度。其目的係在對營運之效果及效率(含獲利、績效及保障資產安全等)、報導具可靠性、及時性、透明性及符合相關規範暨相關法令規章之遵循等目標的達成，提供合理的確保。
- 二、內部控制制度有其先天限制，不論設計如何完善，有效之內部控制制度亦僅能對上述三項目標之達成提供合理的確保；而且，由於環境、情況之改變，內部控制制度之有效性可能隨之改變。惟本公司之內部控制制度設有自我監督之機制，缺失一經辨認，本公司即採取更正之行動。
- 三、本公司係依據「公開發行公司建立內部控制制度處理準則」(以下簡稱「處理準則」)規定之內部控制制度有效性之判斷項目，判斷內部控制制度之設計及執行是否有效。該「處理準則」所採用之內部控制制度判斷項目，係為依管理控制之過程，將內部控制制度劃分為五個組成要素：1.控制環境，2.風險評估，3.控制作業，4.資訊與溝通，及5.監督作業。每個組成要素又包括若干項目。前述項目請參見「處理準則」之規定。
- 四、本公司業已採用上述內部控制制度判斷項目，評估內部控制制度之設計及執行的有效性。
- 五、本公司基於前項評估結果，認為本公司於民國一一二年十二月三十一日的內部控制制度(含對子公司之監督與管理)，包括瞭解營運之效果及效率目標達成之程度、報導係屬可靠、及時、透明及符合相關規範暨相關法令規章之遵循有關的內部控制制度等之設計及執行係屬有效，其能合理確保上述目標之達成。
- 六、本聲明書將成為本公司年報及公開說明書之主要內容，並對外公開。上述公開之內容如有虛偽、隱匿等不法情事，將涉及證券交易法第二十條、第三十二條、第一百七十一條及第一百七十四條等之法律責任。
- 七、本聲明書業經本公司民國一一三年三月七日董事會通過，出席董事全數同意本聲明書之內容，併此聲明。

王品餐飲股份有限公司

董事長：陳正輝

總經理：陳正輝



2. 公司委託會計師專案審查內部控制制度者，應揭露會計師審查報告：無。

(十二) 最近年度及截至年報刊印日止公司及其內部人員依法被處罰、公司對其內部人員違反內部控制制度規定之處罰、主要缺失與改善情形：

最近年度及截至年報刊印日止，本公司未有重大違反公司治理而依法懲處之情事。

(十三) 最近年度及截至年報刊印日止，股東會及董事會之重要決議

1. 董事會重要決議：

日期	類別	決議內容
112/3/23	董事會	<ol style="list-style-type: none"> 1. 民國一一一年度營業報告書及財務報表案。 2. 民國一一一年度員工酬勞及董事酬勞分配案。 3. 民國一一一年度盈餘分派案。 4. 盈餘轉增資發行新股案。 5. 本公司出具「內部控制制度聲明書」案。 6. 本公司董事任期屆滿，全面改選董事案。 7. 擬訂民國一一二年股東常會議程及日期案。 8. 依據公司法第 172 條之 1 規定，受理持股 1% 以上股東提案。 9. 依據公司法第 192 條之 1 規定，受理董事(含獨立董事)候選人提名案。 10. 提名董事(含獨立董事)候選人名單案。 11. 調整提供子公司-王莆餐飲股份有限公司資金融通額度案。 12. 調整提供子公司-萬鮮股份有限公司資金融通之性質。 13. 子公司資金融通額度案。 14. 子公司背書保證額度案。 15. 各金融機構申請禮券保證及開狀額度案。 16. 擬增加對重要子公司投資案。 17. 買回股份轉讓員工認股案。 18. 追認民國 111 年買回股份轉讓員工之分配數量及名單案。 19. 修訂「內部控制制度及內部稽核制度」案。 20. 本公司民國一一二年度，簽證會計師之委任及報酬案。 21. 本公司簽證會計師之獨立性及適任性評估。 22. 溫室氣體盤查及查證執行進度報告。 23. 追認經理人解任案。 24. 追認經理人任命案。 25. 分公司經理人變更案。 26. 本公司董事、經理人民國 111 年度薪資結構及給付金額案。
112/5/9	董事會	<ol style="list-style-type: none"> 1. 民國一一二年第一季合併財務報告案。 2. 訂定「簽證會計師提供非確信服務預先核准之審核辦法」案。 3. 解除新任董事競業禁止限制案。 4. 分公司設立登記廢止案。 5. 溫室氣體盤查及查證執行進度報告。
112/6/15	董事會 (臨時會)	<ol style="list-style-type: none"> 1. 選任董事長案。 2. 本公司擬聘任薪資報酬委員會委員案。

日期	類別	決議內容
112/8/3	董事會	<ol style="list-style-type: none"> 1. 民國一一二年第二季合併財務報告案。 2. 提供子公司-萬鮮股份有限公司資金融通額度案。 3. 子公司資金融通額度案。 4. 訂定董事報酬案。 5. 擬設置本公司資安主管及資安人員案。 6. 訂定國內第一次無擔保轉換公司債發行新股增資基準日案。 7. 訂定民國一一一年度盈餘分配案之現金股利及盈餘轉增資發行新股基準日案。 8. 各金融機構申請禮券保證及開狀額度案。 9. 第三次買回股份第一次轉讓員工認股案。 10. 本公司董事、經理人民國一一二年上半年度薪資結構及給付金額案。
112/11/2	董事會	<ol style="list-style-type: none"> 1. 民國一一二年第三季合併財務報告案。 2. 子公司-王莆餐飲股份有限公司資金融通額度案。 3. 訂定「民國一一三年度預算」案。 4. 訂定「民國一一三年度稽核計劃」案。 5. 各金融機構申請禮券保證及開狀額度案。 6. 修訂「股東會議事規則」案。 7. 修訂「公司治理實務守則」案。 8. 追認經理人任命案。 9. 分公司設立登記廢止案。
113/3/7	董事會	<ol style="list-style-type: none"> 1. 民國一一二年度營業報告書及財務報表案。 2. 民國一一二年度員工酬勞及董事酬勞分配案。 3. 擬定民國一一三年度員工酬勞及董事酬勞預提案。 4. 民國一一二年度盈餘分派案。 5. 本公司出具「內部控制制度聲明書」案。 6. 擬訂民國一一三年股東常會議程及日期案。 7. 依據公司法第 172 條之 1 規定，受理持股 1%以上股東提案。 8. 子公司資金融通額度案。 9. 提供子公司背書保證額度案。 10. 各金融機構申請禮券保證及開狀額度案。 11. 本公司民國一一三年度，簽證會計師之委任及報酬案。 12. 本公司簽證會計師之獨立性及適任性評估。 13. 追認經理人任命案。 14. 買回股份轉讓員工認股案。 15. 擬轉投資新設成立子公司案。 16. 本公司董事、經理人民國一一二年度薪資結構及給付金額案。

2.股東會決議事項及執行情形：

日期	決議內容及執行情形
112.6.15	<p>1. 民國一一一年度營業報告書及財務報表案。 執行情形：相關表冊已依公司法等相關法令規定向主管機關辦理備查及公告申報。</p> <p>2. 民國一一一年度盈餘分派案。</p> <p>3. 盈餘轉增資發行新股案。 執行情形：股東會決議自民國一一一年度可供分配盈餘中提撥股東股票股利新台幣74,628,880元，轉增資發行新股7,462,888股，每股面額新台幣10元，每仟股無償配發100股，業於民國112年9月26日經授商字第11230184750號函核准增資變更登記。</p> <p>4. 修訂「取得或處分資產處理程序」案。 執行情形：已依修正後辦法辦理並公告於公司網站。</p> <p>5. 修訂「股東會議事規則」案。 執行情形：已依修正後辦法辦理並公告於公司網站。</p> <p>6. 全面改選本公司董事案。 執行情形：業於民國112年6月30日經授商字第11230120900號函完成董事變更登記。</p>

(十四) 最近年度及截至年報刊印日止董事或獨立董事對董事會通過重要決議有不同意見且有紀錄或書面聲明者，其主要內容：無。

(十五) 最近年度及截至年報刊印日止，公司董事長、總經理、會計主管、內部稽核主管及研發主管等辭職解任情形之彙總：無。

五、簽證會計師公費資訊

單位：新台幣仟元

會計師事務所名稱	會計師姓名	會計師查核期間	審計公費	非審計公費	合計	備註
勤業眾信聯合會計師事務所	郭乃華	112/1~112/12	4,550	2,767	7,317	
	虞成全					

註：非審計公費2,767仟元，主要係民國112年度委任會計師事務所之非簽證會計師執行資訊安全管理系統服務費。

六、更換會計師資訊：無。

七、公司之董事長、總經理、負責財務或會計事務之經理人，最近一年內曾任職於簽證會計師所屬事務所或其關係企業者：無。

八、最近年度及截至年報刊印日止，董事、監察人、經理人及持股比例超過百分之十之股東股權移轉及股權質押變動情形。

(一) 董事、監察人、經理人及持股比例超過百分之十之股東股權變動情形

職 稱	姓 名	民國 112 年度		民國 113 年度截至 4 月 30 日止	
		持有股數 增(減)數	質押股數 增(減)數	持有股數 增(減)數	質押股數 增(減)數
董事長	陳正輝	(321,704)	-	-	-
董事	李森斌(註1)	(90,000)	-	-	-
董事	蘇國焜	-	-	-	-
法人董事	樂恆投資有 限公司(註2)	1,072,464	-	-	2,132,000
	代表人： 陳渝燦(註2)	52,749	-	-	-
獨立董事	紀 政(註1)	-	-	-	-
獨立董事	邱奕嘉	-	-	-	-
獨立董事	吳文欽(註1)	-	-	-	-
獨立董事	陳百州(註2)	-	-	-	-
獨立董事	簡敏秋(註2)	-	-	-	-
獨立董事	吳紹貴(註2)	-	-	-	-
營運長	李威進	27,711	-	-	-
事業群總經理	吳憲政	18,650	-	(13,000)	-
事業群總經理	侯鵬蓉	33,007	-	-	-
事業群總經理	陳佩金(註1)	-	-	-	-
事業群總經理	呂意真	39,240	-	-	-
事業群副總經理	巫意嬋(註2)	-	-	-	-
零售貿易事業群總經理	王承先	68,712	-	-	-
供應鏈中心副總經理	周佳穎(註2)	-	-	1,010	-
營運支援中心總經理	邱建綸	39,255	-	-	-
企業發展中心副總經理	李碧珊	14,288	-	-	-
稽核室副總經理	張惠瑛	14,751	-	-	-
財務部總監	梁宗浩	16,492	-	-	-

註1：已解任董事、經理人之股份轉讓情形係統計至其解任日止。

註2：新任董事、經理人之股份轉讓情形係統計至其新任日起。

(二) 董事、監察人、經理人及持股比例超過百分之十之股東股權移轉之相對人為關係人者

姓名	股權移轉原因	交易日期 (民國年)	交易 相對人	交易相對人與公司、董事、監察人、經理人及持股比例超過百分之十股東之關係	股數(股)	交易價格 (元/股)
陳正輝	受贈	112/3/24	英美惠	配偶	100,000	-

(三) 董事、監察人、經理人及持股比例超過百分之十之股東股權質押之相對人為關係人者變動情形：無。

九、持股比例占前十名之股東，其相互間為關係人或為配偶、二親等以內之親屬關係之資訊。

民國 113 年 4 月 30 日；單位:股

姓名	本人持有股份		配偶、未成年子女持有股份		利用他人名義合計持有股份		前十大股東相互間具有關係人或為配偶、二親等以內之親屬關係者，其名稱或姓名及關係		備註
	股數	持股比率	股數	持股比率	股數	持股比率	名稱 (或姓名)	關係	
樂恆投資有限公司	3,810,300	4.51	-	-	-	-	-	-	
陳正輝	3,379,578	4.00	55,393	0.07	-	-	樂恆投資有限公司 代表人： 陳渝嫻	父女	
匯豐銀行託管美林國際公司投資專戶	1,448,783	1.72							
楊秀慧	1,182,217	1.40	-	-	-	-	-	-	
財團法人戴水教育基金會	911,161	1.08	-	-	-	-	-	-	
日青投資股份有限公司	865,614	1.02	-	-	-	-	-	-	
匯豐(台灣)商業銀行股份有限公司受託保管伊利諾州市級機構退休基金投資專戶	794,746	0.94	-	-	-	-	-	-	
新制勞工退休基金	726,782	0.86	-	-	-	-	-	-	
中國信託商銀受王品餐飲股份有限公司員工持股會信託財產專戶	722,502	0.86	-	-	-	-	-	-	
美商摩根大通銀行台北分行受託保管先進星光基金公司之系列基金先進總合國際股票指數基金投資專戶	668,593	0.79	-	-	-	-	-	-	

十、公司、公司之董事、監察人、經理人及公司直接或間接控制之事業對同一轉投資事業之持股數，並合併計算綜合持股比例

單位：股；%

轉投資事業	本公司投資		董事、監察人、經理人及直接或間接控制事業之投資		綜合投資	
	股數	持股比例	股數	持股比例	股數	持股比例
台品股份有限公司	21,117,134	100.00%	-	-	21,117,134	100.00%
王莆餐飲股份有限公司	10,000,000	100.00%	-	-	10,000,000	100.00%
群品餐飲股份有限公司	30,000,000	100.00%	-	-	30,000,000	100.00%
萬鮮股份有限公司	50,000,000	100.00%	-	-	50,000,000	100.00%
捷創投資股份有限公司	1,100,000	100.00%	-	-	1,100,000	100.00%
合品股份有限公司	-	-	22,309,291	82.11%	22,309,291	82.11%
王品有限公司	-	-	-	82.11%	-	82.11%
王品(中國)餐飲有限公司	-	-	-	82.11%	-	82.11%
王品(北京)餐飲管理有限公司	-	-	-	82.11%	-	82.11%
上海群則億企業管理有限公司	-	-	-	82.11%	-	82.11%
上海萬馨國際貿易有限公司	-	-	-	82.11%	-	82.11%
上海合品餐飲管理有限公司	-	-	-	82.11%	-	82.11%
上海璽珠餐飲管理有限公司	-	-	-	78.00%	-	78.00%

肆、募資情形

一、資本及股份

(一) 股本來源

1. 已發行之股份種類

民國113年4月30日 單位：股

股份種類	核定股本			備註
	流通在外股份	未發行股份	合計	
普通股	84,451,109	15,548,891	100,000,000	流通在外為上市公司股票

2. 股本形成經過

民國113年4月30日 單位：股;元

年 月	發 行 價 格	核定股本		實收股本		備註		
		股 數	金 額	股 數	金 額	股本來源	以現金以 外之財產 抵充股款者	其 他
82.12	10	200,000	2,000,000	200,000	2,000,000	創立股本	-	
87.8	10	2,485,500	24,855,000	2,485,500	24,855,000	現金增資 22,855,000	-	
88.8	10	6,785,500	67,855,000	6,785,500	67,855,000	現金增資 13,000,000 盈餘轉增資 30,000,000	-	
89.12	10	10,000,000	100,000,000	10,000,000	100,000,000	盈餘轉增資 32,145,000	-	89.12.4 經(089)商 字第08900145254號
96.12	10	14,000,000	140,000,000	14,000,000	140,000,000	現金增資 40,000,000	-	96.12.10 經授中字第 09633209890 號
97.1	10	49,000,000	490,000,000	40,100,000	401,000,000	合併 261,000,000	-	97.1.23 經授商字第 09731635390 號
97.6	10	49,000,000	490,000,000	45,233,331	452,333,310	現金增資 51,333,310	-	97.6.3 經授中 字第09732366860 號
98.8	10	49,000,000	490,000,000	47,494,997	474,949,970	資本公積轉增資 22,616,660	-	98.10.6 經授中字第 09833206430 號
100.3	10	70,000,000	700,000,000	61,584,471	615,844,710	盈餘轉增資 97,364,740 員工認股權轉增資 43,530,000	-	100.3.14 經授商字第 10001050750號
101.1	10	70,000,000	700,000,000	62,141,471	621,414,710	員工認股權轉增資 5,570,000	-	101.1.20 經授商字第 10101014310號
101.4	10	70,000,000	700,000,000	67,950,471	679,504,710	現金增資 58,090,000	-	101.4.2 經授商字第 10101056080號
102.6	10	100,000,000	1,000,000,000	74,745,518	747,455,180	資本公積轉增資 67,950,470	-	102.6.14 經授商字第 10201111220號
103.6	10	100,000,000	1,000,000,000	76,987,883	769,878,830	資本公積轉增資 22,423,650	-	103.6.12 經授商字第 10301108560號
112.9	10	100,000,000	1,000,000,000	76,988,221	769,882,210	可轉換公司債轉換 3,380	-	112.9.13 經授商字第 11230169370號
112.9	10	100,000,000	1,000,000,000	84,451,109	844,511,090	盈餘轉增資 74,628,880	-	112.9.13 經授商字第 11230184750號

(二) 股東結構

民國 113 年 4 月 30 日 單位：人；股

股東結構 數量	政府機構	金融機構	其他法人	個人	外國機構 及外人	合計
人數	1	17	263	93,651	248	94,180
持有股數	726,782	2,341,892	10,799,201	54,070,235	16,512,999	84,451,109
持股比例(%)	0.86	2.77	12.79	64.03	19.55	100.00

(三) 股權分散情形 (每股面額10元)

民國113年4月30日 單位：人；股

持股分級	股東人數	持有股數	持股比例
1 至 999	81,512	2,140,580	2.53
1,000 至 5,000	11,048	18,625,518	22.05
5,001 至 10,000	814	6,042,978	7.16
10,001 至 15,000	258	3,204,218	3.79
15,001 至 20,000	156	2,824,882	3.34
20,001 至 30,000	116	2,870,157	3.40
30,001 至 40,000	54	1,869,040	2.21
40,001 至 50,000	38	1,741,442	2.06
50,001 至 100,000	89	6,183,554	7.32
100,001 至 200,000	37	5,096,380	6.03
200,001 至 400,000	28	7,852,201	9.30
400,001 至 600,000	18	8,891,124	10.53
600,001 至 800,000	5	3,513,382	4.16
800,001 至 1,000,000	2	1,776,775	2.10
1,000,001 以上	5	11,818,878	13.99
合計	94,180	84,451,109	100.00

(四) 主要股東名單

持股比例達百分之五以上之股東或持股比例占前十名之股東名稱、持股數額及比例：

民國113年4月30日 單位：股

主要股東名稱	股份	持有股數	持股比率 (%)
樂恆投資有限公司		3,810,300	4.51%
陳正輝		3,379,578	4.00%
匯豐銀行託管美林國際公司投資專戶		1,448,783	1.72%
楊秀慧		1,182,217	1.40%
財團法人戴水教育基金會		911,161	1.08%
日青投資股份有限公司		865,614	1.02%
匯豐(台灣)商業銀行股份有限公司受託保管伊利諾州市級機構退休基金投資專戶		794,746	0.94%
新制勞工退休基金		726,782	0.86%
中國信託商銀受王品餐飲股份有限公司員工持股會信託財產專戶		722,502	0.86%
美商摩根大通銀行台北分行受託保管先進星光基金公司之系列基金先進總合國際股票指數基金投資專戶		668,593	0.79%
合計		14,510,276	17.18%

(五) 最近二年度每股市價、淨值、盈餘、股利及相關資料

單位：新台幣元；仟股

項目	年度		民國 111 年度	民國 112 年度	當年度截至 4 月 30 日
	最高	最低			
每股市價	最高		170.00	374.00	263.00
	最低		100.00	161.00	216.50
	平均		128.62	273.16	241.97
每股淨值	分配前		41.47	52.13	-
	分配後		36.61	37.19	-
每股盈餘	加權平均股數		82,498 仟股	82,213 仟股	-
	每股盈餘	調整前	5.21	16.79	-
		調整後	4.74		
每股股利	現金股利		3.51	14.94	-
	無償配股	盈餘配股	1	-	-
		資本公積配股	-	-	-
	累積未付股利		-	-	-
投資報酬分析	本益比		27.14	16.27	-
	本利比		36.64	18.28	-
	現金股利殖利率		2.73	5.47	-

註：截至年報刊印日止，尚未有經會計師核閱之財務資料。

(六) 公司股利政策及執行狀況

1. 公司章程所訂之股利政策

本公司年度決算如有盈餘，依法繳納稅捐，彌補累積虧損後，再提10%為法定盈餘公積，但法定盈餘公積已達本公司實收資本額時，得不再提列，其餘再依法令規定提列或迴轉特別盈餘公積；如尚有餘額，併同累積未分配盈餘，由董事會擬具盈餘分配議案，以發行新股方式為之時，應提請股東會決議分派股東股息紅利。本公司分派股息及紅利或法定盈餘公積及資本公積之全部或一部，如以發放現金之方式為之，授權董事會以三分之二以上董事之出席，及出席董事過半數同意後為之，並報告股東會。

本公司屬餐飲服務業，企業生命週期正值成熟茁壯期，獲利穩定且財務結構健全，故盈餘之分派，除依公司法及本公司章程規定外，將視公司資本規劃及經營成果，決定每年股利分派方式。惟原則採取股利穩定暨平衡政策，並於每年股東常會前由董事會依據經營結果、財務狀況及資本規劃情形，擬訂盈餘分派方式（現金股利或股票股利）及金額，其中現金股利比率不低於股利總額20%。惟此項股東現金股利之比率，得視當年度實際獲利及資金需求狀況，經股東會決議調整之。

2. 本年度已擬議股利分配之情形：

本公司民國113年3月7日董事會擬議民國112年度盈餘分配案如下：

	盈餘分配案 (仟元)	每股股利 (元)
法定盈餘公積	\$ 139,439	\$ -
特別盈餘公積	22,794	-
現金股利	1,232,155	14.94

有關民國112年度之盈餘分配案將提民國113年6月6日召開之股東常會報告。

(七) 本次股東會擬議之無償配股對公司營業績效及每股盈餘之影響

依民國89年2月1日台財證(一)第00371號函規定，本公司未編製並公告112年財務預測，無須揭露此資訊。

(八) 員工、董事及監察人酬勞

1. 公司章程所載員工及董事酬勞之成數或範圍。

本公司年度決算如有獲利，應提撥0.1%至10%之員工酬勞及不高於1%之董事酬勞，但公司尚有累積虧損時，應預先保留彌補數額。員工酬勞及董事酬勞分派案應由董事會決議以股票或現金分派發，其發放對象包含符合一定條件之從屬公司員工，並提報股東會。

2. 本期估列員工、董事及監察人酬勞金額之估列基礎、以股票分派之員工酬勞之股數計算基礎及實際分派金額若與估列數有差異時之會計處理。

年度財務報告通過發布日前經董事會決議之發放金額有重大變動時，該變動調整原提列年度費用，年度財務報告通過發布日後若金額仍有變動，則依會計估計變動處理，於次一年度調整入帳。

3. 董事會通過分派酬勞情形：

本公司經民國113年3月7日董事會決議分派員工酬勞1,659仟元及董事酬勞0元，以現金方式配發。

4.前一年度員工、董事及監察人酬勞之實際分派情形（包括分派股數、金額及股價）、其與認列員工、董事及監察人酬勞有差異者並應敘明差異數、原因及處理情形。

本公司民國111年度員工酬勞及董事酬勞經民國112年3月23日董事會決議通過，分派員工酬勞480仟元、董事酬勞0元，以現金配發，實際配發金額並無差異。

(九) 公司買回本公司股份情形：

民國 113 年 4 月 30 日

買回期次	第 一 次(期)	第 二 次(期)	第 三 次(期)
買回目的	轉讓股份予員工	轉讓股份予員工	轉讓股份予員工
買回期間	107/09/19~ 107/11/17	110/01/29~ 110/03/26	111/6/9~111/8/5
買回區間價格	\$56~\$115	\$90~\$190	\$90~\$165
已買回股份種類及數量	普通股 3,723,000 股	普通股 2,049,000 股	普通股 848,000 股
已買回股份金額	\$299,730,552	\$339,104,388	\$102,735,556
已買回數量占預定買回數量之比率(%)	96.70%	53.22%	55.06%
已辦理銷除及轉讓之股份數量	3,723,000 股	538,000 股	361,000 股
累積持有本公司股份數量	0 股	1,511,000 股	1,998,000 股
累積持有本公司股份數量占已發行股份總數比率(%)	0 %	1.79%	2.37%

二、公司債辦理情形：

(一) 公司債辦理情形

公 司 債 種 類	國內第一次無擔保轉換公司債
發行(辦理)日期	民國 112 年 3 月 29 日
面 額	100,000 元
發行及交易地點	國內
發 行 價 格	101 元(溢價發行)
總 額	新台幣 700,000,000 元
利 率	0%
期 限	5 年期 到期日：民國 117 年 3 月 29 日
保 證 機 構	無
受 託 人	永豐商業銀行股份有限公司
承 銷 機 構	富邦綜合證券股份有限公司 永豐金證券股份有限公司
簽 證 律 師	翰辰法律事務所 彭義誠律師
簽 證 會 計 師	不適用

償還方法	除本轉換公司債之持有人依本辦法第十條轉換為本公司普通股或依本辦法第十九條行使賣回權，或本公司依本辦法第十八條提前收回者及由證券商營業處所買回註銷者外，本公司於本轉換公司債到期時之翌日起十個營業日內依債券面額以現金一次償還。	
未償還本金	新台幣 699,900,000 元	
贖回或提前清償之條款	請參閱本公司國內第一次無擔保轉換公司債發行及轉換辦法	
限制條款	請參閱本公司國內第一次無擔保轉換公司債發行及轉換辦法	
信用評等機構名稱、評等日期、公司債評等結果	不適用	
附其他權利	截至年報刊印日止已轉換(交換或認股)普通股、海外存託憑證或其他有價證券之金額	本轉換公司債債權人行使轉換權，已轉換 338 股
	發行及轉換(交換或認股)辦法	請參閱本公司國內第一次無擔保轉換公司債發行及轉換辦法
發行及轉換、交換或認股辦法、發行條件對股權可能稀釋情形及對現有股東權益影響	依現有轉換價格計算剩餘公司債全數轉換為普通股時，需再發行新股 2,644,125 股，股本膨脹率為 3.13%，對現有股東權益影響有限。	
交換標的委託保管機構名稱	不適用	

(二) 轉換公司債資料

公司債種類		國內第一次無擔保轉換公司債	
項	年 目	112 年	當年度截至 民國 113 年 3 月 31 日
		轉換公司 債市價	最高
最低	108.30		109
平均	116.23		112.79
轉換價格		264.7	264.7
發行(辦理)日期及發行時轉換價格		發行日期：民國 112 年 3 月 29 日 發行時轉換價格：295.00 元	
履行轉換義務方式		以發行新股之方式交付	

- 三、特別股辦理情形：無。
- 四、海外存託憑證辦理情形：無。
- 五、員工認股權憑證辦理情形：無。
- 六、限制員工權利新股辦理情形：無。
- 七、併購或受讓他公司股份發行新股辦理情形：無。
- 八、資金運用計畫執行情形：

截至年報刊印日之前一季止，前各次發行或私募有價證券尚未完成或最近三年內已完成且計畫效益尚未顯現者：無。

伍、營運概況

一、業務內容

(一) 業務範圍

1. 所營業務之主要內容


本公司主要從事餐飲服務業，提供包含西式牛排、和風創作料理、原味燒肉、北海道昆布鍋、懷石創作料理、法式鐵板燒、日式豬排咖哩、石頭鍋及涮涮鍋、中式料理...等餐飲服務。

2. 營業比重



單位：新台幣仟元；%

年度 產品項目	民國一一一年度		民國一一二年度	
	營業收入淨額	比重 (%)	營業收入淨額	比重 (%)
餐飲收入	17,114,524	93.41	21,191,261	94.95
零售收入	1,206,517	6.59	1,126,446	5.05
合計	18,321,041	100.00	22,317,707	100.00



3. 公司目前之商品（服務）項目



事業處	王品	西堤
品牌 LOGO		
品牌代表花	玫瑰花	太陽花
成立時間	民國 82 年	民國 90 年
品牌個性	年輕紳士、質感品味	年輕、熱情、活潑、流行
菜色定位	一頭牛僅供 6 客 台灣經典且鮮嫩全熟牛排	物有所值 創意風味牛排
品牌承諾	只款待心中最重要的人	Let's TASTy, let's enjoy !
服務定位	尊貴的適客化服務	熱情主動有記憶點的服務

事業處	陶板屋	聚鍋
品牌 LOGO		
品牌代表花	薰衣草	
成立時間	民國 91 年	民國 93 年
品牌個性	家人般地親切體貼、有內涵的	專業可靠、細心妥貼、溫暖陽光
菜色定位	家人聚餐首選餐廳	以日式湯鍋為媒介，創造有品質的相聚，讓關係更緊密
品牌承諾	家人的美味關係	今天來聚吧！
服務定位	溫馨自在、體貼親和	積極、細膩、親切

事業處	藝奇	夏慕尼
品牌 LOGO		
品牌代表花	五葉松	鳶尾花
成立時間	民國 94 年	民國 94 年
品牌個性	講究美感 細膩專注	浪漫優雅、風趣健談
菜色定位	以和牛岩板燒為招牌,充滿溫度的綜合日料	法式鐵板燒：法式手法/高級食材 /清新烹調
品牌承諾	極炙鮮美 岩燒日料	夏慕尼與你 肩並肩的浪漫
服務定位	自然細緻的服務	優雅的服務 / 師傅料理秀

事業處	品田	石二鍋
品牌 LOGO		
成立時間	民國 96 年	民國 98 年
品牌個性	親切、信賴、幸福感	誠實、活力、有自信
菜色定位	日式豬排	提供全方位新鮮體驗的套餐型個人鍋物
品牌承諾	品味好豬排 幸福滿心田	讓品嚐新鮮成為一件簡單的事情
服務定位	即時自在的服務	活力與安心的親切服務

事業處	禾七	莆田
品牌 LOGO		
成立時間	民國 102 年	民國 104 年 (首店開幕日民國 105 年 1 月 1 日)
品牌個性	有元氣的	輕奢時尚、優雅的
菜色定位	口味豐富的鐵板燒	傳承莆田 20 餘年的匠心功夫手藝，結合經典莆田十最與非常新家坡特色料理，不論姊妹聚會、親友歡聚都能輕鬆享用澎派的星級饗宴。
品牌承諾	鐵板熱饗 海陸爽拼	蟬聯七屆新加坡米其林一星中餐廳
服務定位	元氣、有節奏感的服務	溫馨周到、親民貼心

事業處	青花驕	12MINI
品牌 LOGO		
成立時間	民國 107 年	民國 107 年
品牌個性	自在、簡約、大方、人文涵養	率真有活力
菜色定位	多人共享的單點式麻辣火鍋	提供經典濃郁湯頭與自由多元組合的個人即食小火鍋
品牌承諾	鮮麻椒香 解憂暢饗	快速即享、安心美味
服務定位	新東方管家式的貼心服務	快速、方便

事業處	享鴨	丰禾
品牌 LOGO		
成立時間	民國 107 年	民國 108 年
品牌個性	自由歡樂，輕鬆用餐零距離	台式丰雅，具文化底蘊的質感
菜色定位	專注於烤鴨的現代中華料理餐廳，兩個人就能輕鬆享用桌邊片皮烤鴨秀和一桌好菜。	經典台式食材翻玩全新風味 不論大聚小聚，都能大口吃進你要的酸辣香甜。
品牌承諾	暢享功夫烤鴨與一桌好菜、吃中餐也可以很有型	丰禾台味，最對味！
服務定位	體貼、不拘泥的服務	親切、輕鬆，如朋友般對待
事業處	THE WANG	和牛涮
品牌 LOGO		
成立時間	民國 108 年	民國 109 年
品牌個性	頂級、大器質感，兼具人文氣息	日式、年輕、爽快
菜色定位	台灣精品牛排餐廳	和牛火鍋吃到飽，主打「老饕級和牛三吃」-和牛炙燒壽司、極上和牛涮煮、極上和牛黑咖哩
品牌承諾	極炙酥烤 熟成帶骨牛排	和牛入魂 涮個痛快！
服務定位	管家式服務、專業侍餐侍酒	精準、熱情、快速
事業處	肉次方	尅鍋
品牌 LOGO		
成立時間	民國 110 年	民國 110 年
品牌個性	日式潮流、自在熱情	復刻潮流，台式時尚
菜色定位	主打桌邊現切牛排，百吃不膩的日式燒肉吃到飽	1 炒 2 湯 3 涮料肉好湯濃爽好爆 三餐四季隨時來尅的台式個人鍋
品牌承諾	極致肉欲，欲罷不能	我的 RULE 我的尅 's
服務定位	大方、好客	重感覺、愛自由、很愛玩，朋友式熱情、直率服務
事業處	Oh my!原燒	嚮辣
品牌 LOGO		
成立時間	民國 93 年	民國 111 年
品牌個性	豐富、趣味	大刺刺、無距離感、活潑慷慨
菜色定位	多款肉品及份量充足的燒肉套餐，並透過沾醬、漬物創造百變吃法的日式燒肉	六種和牛玩味吃法，頂級海陸無限享用
品牌承諾	百變燒肉 各就個味	心之所嚮 想辣就辣
服務定位	活潑、熱情的服務	精準到位、簡潔快速

事業處	最肉	初瓦
品牌 LOGO		
成立時間	民國 111 年	民國 111 年
品牌個性	質感品味，獨特不從眾	年輕、潮流、活潑
菜色定位	主打專業肉品、多層次風味的燒肉餐廳	「好吃又好玩」的韓式料理
品牌承諾	拋開拘束 吃得痛快	美味爆擊 大發韓味
服務定位	專業、輕鬆不做作、靈活應對	最道地美味的韓式料理

事業處	阪前	就饗
品牌 LOGO		
成立時間	民國 111 年	民國 112 年
品牌個性	沈穩、追求極致、日式職人	海派的
菜色定位	高檔日澳和牛及精選時令海鮮，搭配鐵板煎、燒、炙、悶多樣技法與精湛功底，打造出一場豐厚多彩的美食饗宴。	海陸雙享多樣多味的鐵板燒
品牌承諾	極旨和牛 鐵板之道	澎湃海陸 熱饗鮮香
服務定位	專業、貼心、敏捷	有活力的服務，輕鬆自在的用餐

事業處	旬嚐	朝粥幫
品牌 LOGO		
成立時間	民國 112	民國 113 年
品牌個性	精緻質感、日式精神	新潮、霸氣、自信、想像豐富
菜色定位	嚴選四季食材的精緻鍋物	極鮮精煉砂鍋粥+有型精緻中菜
品牌承諾	一旬一會、細緻款待	鮮醇粥濃 歡聚一幫
服務定位	細膩周到的管家式服務	體貼、熱情、親切

事業處	金咕	THE WANG (大陸)
品牌 LOGO		
成立時間	民國 112 年	民國 111 年
品牌個性	年輕新穎、繽紛活潑、驚奇有趣	輕奢、品味
菜色定位	主打桌邊專人代烤原塊國產豬五花，呈現畫面感十足的三種驚奇吃法；提供無限續的豐富小菜、巷弄美味韓食，餐點選用韓國的醬汁，呈現道地風味。	以年產量不足 2% 的美國冰鮮 porterhouse 為主打的高端法餐廳
品牌承諾	朋友 一起吃肉才會熟！	只款待心中最重要的人
服務定位	像朋友一樣自在、貼心	專業、到位、貼心

事業處	和牛涮	金鳳來儀
品牌 LOGO		
成立時間	民國 110 年	民國 110 年
品牌個性	年輕、熱鬧	品味、舒適、現代
菜色定位	和牛鍋物專門店	以香港頭牌海南雞為特色的港式小酒家
品牌承諾	暢吃和牛	追求食材本真本位、提供經營道地的香港粵菜
服務定位	親切、熱情、有日本感	專業、到位、貼心

事業處	Amino AMIGO
品牌 LOGO	
成立時間	民國 110 年
品牌個性	有趣、獨一無二、熱情
菜色定位	以墨西哥風味為特色的休閒西餐
品牌承諾	熱情探索各地風味融合，分享給對生活充滿好奇心和熱情的你
服務定位	敏捷、自然

4. 計畫開發之新商品（服務）

- (1) 收集市場消費趨勢、同業競爭資訊，滿足消費者需求的新菜色和多元化服務。
- (2) 持續開發具市場潛力之餐飲類別，創立或代理新品牌。

(二) 產業概況

1. 台灣產業之現況與發展

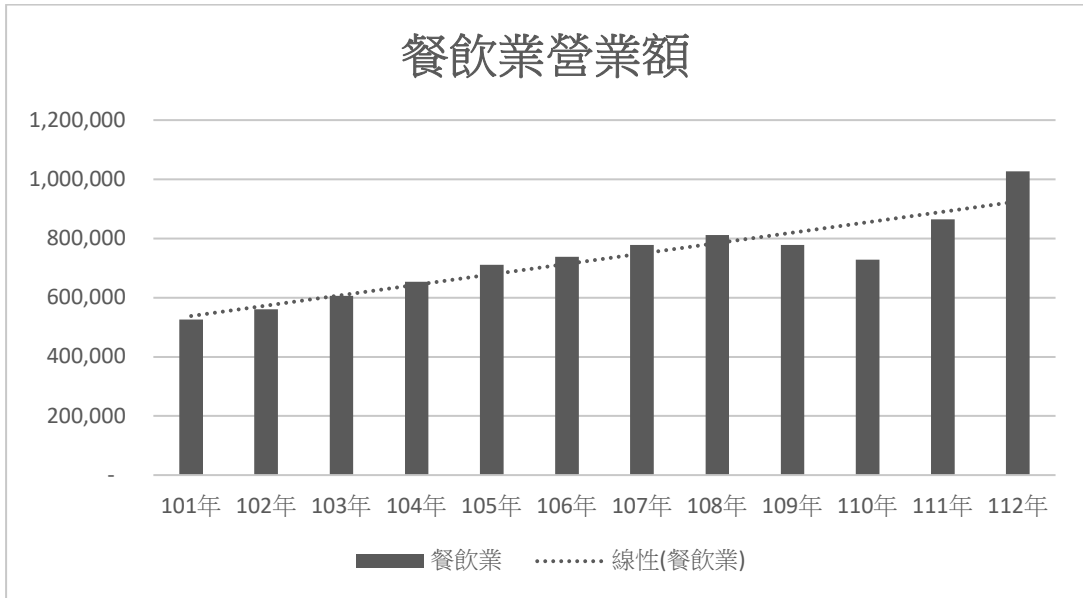
近年因COVID-19疫情的影響，全球經濟遭受莫大的衝擊，我國經濟發展亦是劇烈起伏，民國110年經濟成長率6.45%為近十年的新高，主要來自半導體展業的出口的旺盛；然受全球景氣低迷影響，民國112年經濟成長率1.31%，行政院主計預估民國113年經濟成長率3.43%。隨著疫情走向共存開放、疫苗覆蓋率之提升及邊境解封，消費信心回溫，民國112年民間消費實質成長率8.32%，其中報復性出國使得國外消費貢獻度超過了4個百分點，進而創下近30年最大增幅，超越疫情前的水準。

根據主計處公布的家庭收支調查報告顯示，餐廳及旅館支出占家庭消費總支出由民國101年10.6%升至民國109年13.1%，顯示外食需求逐年提高，然民國110年五月中本土疫情嚴峻，全台升至三級警戒，在禁止餐廳內用情況下，受到重大衝擊，餐廳及旅館支出占家庭消費總支出微幅下降至12.77%，民國111年與疫情共存後，內需市場回溫，餐廳及旅館支出占家庭消費總支出回升至13.77%，成長1個百分點；依據經濟部統計處資料顯示，民國112年餐飲業總額1兆279億元，年增18.79%，顯示餐飲業強勢復甦，不僅超過了疫情前的水準，更突破了兆元門檻。

近年疫情的影響下，外送平台蓬勃發展，帶動線上點餐及外送市場的崛起，餐飲業者順應局勢線上與實體消費同步進行，以多元的經營方式擴大服務範圍。佐以科技，結合會員與行動支付，從預約訂位、線上點餐與結帳，種種提升消費者黏著度，帶來業績的增長。

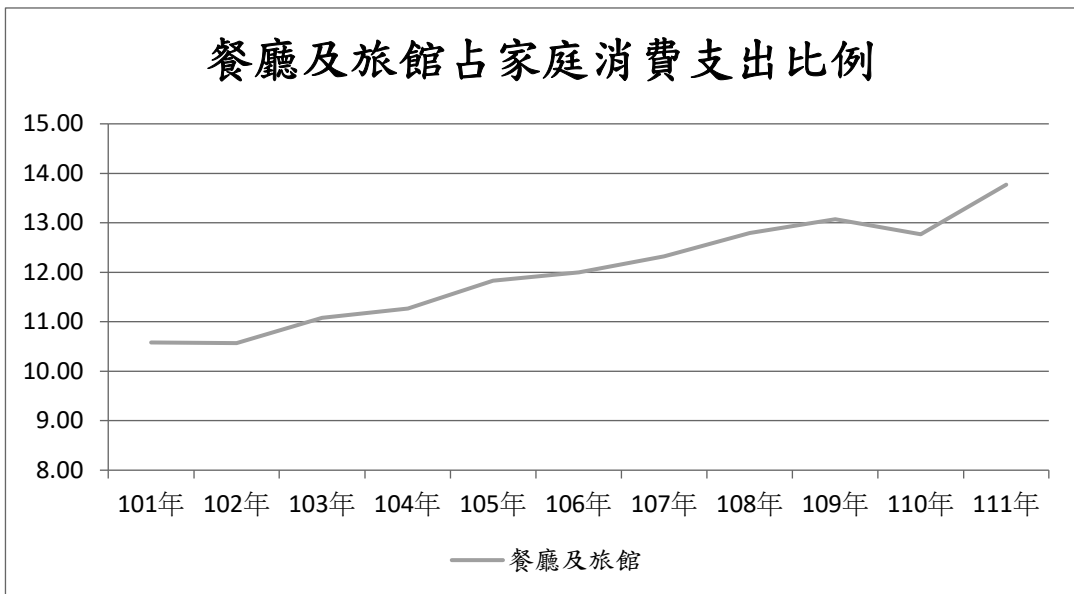
	民間消費實質成長率	經濟成長率%	餐飲業總額
	(%)	GDP	百萬元
101年	1.92	2.22	525,814
102年	2.55	2.48	560,946
103年	3.70	4.72	606,643
104年	2.86	1.47	653,809
105年	2.64	2.17	710,901
106年	2.70	3.31	737,419
107年	2.05	2.79	777,467
108年	2.25	3.06	811,577
109年	(2.55)	3.39	777,563
110年	(0.25)	6.62	728,007
111年	3.75	2.59	865,326
112年	8.32	1.31	1,027,892

資料來源：行政院主計處、經濟部統計處



資料來源：經濟部統計處

餐飲業的需求決定因素，包括經濟環境、社會型態的轉變、人口成長以及婚宴喜慶季節等。近年來，雖受新冠疫情影響，台灣經濟仍持續成長，單身新貴及婦女就業人口的增加、小家庭的主流發展、宅經濟的發展，尤其是外送平台的興起，使得外食需求仍為增加的，疫情下餐飲市場的轉型希冀後疫情下的蓬勃發展。此可由行政院主計處調查餐廳及旅館占家庭消費支出比例逐年提升增長趨勢得知。



資料來源：行政院主計處

對餐飲業而言，連鎖經營模式仍將持續擴大，憑著規模經濟降低採購成本、建立完善食安機制、建立品牌知名度、共同塑造品牌形象等連鎖化的經營優勢，以達到最佳經濟效益。而反觀單一餐廳，則可藉由擁有自我風格與特色，掌握固定的客源，同樣在激烈的市場競爭中佔得一席之地。至於大眾化的餐廳與小吃攤，則因同質性高、競爭壓力大、食安風險高，除了必須在價格上較勁之外，更必須提供獨特、美味、精緻的餐點。

隨著消費者生活水準的提高、國際化腳步的快速與普及，未來餐飲業者除了必須注重餐飲品質及價格，也需要朝著國際餐飲方向來努力提升。

2. 產業上、中、下游之關聯性

上游	中游	下游
原物料供應商：牛、豬、羊、雞、鴨、海鮮、蔬果、雜貨類、各式餐具及相關耗材等	餐飲服務業，如：餐飲連鎖業、各式特色餐廳、速食業、小吃店等	消費大眾，如：公司行號、個人

3. 產品之各種發展趨勢

國內連鎖餐飲業發展趨勢歸納如下：

(1) 食品安全意識抬頭

受疫情衝擊，消費者更加重視食品安全，王品集團向來將食安放在首位，這是「款待心中最重要的人」的根本。自民國103年開始，王品單獨成立「食品安全部」，分設「食安調研中心」與「食品加工廠」，7年來兢兢業業，通過「ISO17025實驗室管理系統認證」、「ISO22000食品安全管理系統驗證」，是台灣唯一同時取得雙項認/驗證的餐飲公司，象徵王品集團嚴密的食品安全防護網。今年持續推動「安心專案」，以高規防疫措施、提供顧客安心的用餐環境。

(2) 火鍋、燒肉仍是餐飲消費主流

台灣燒肉市場規模約百億，火鍋更超過300億，兩者的供應鏈高度相似，廚藝簡單、適合快速複製，近年成為各餐飲集團必爭之地。王品鎖定兩大品類研發新品牌，除了既有「聚 日式鍋物」、「石二鍋」、「青花驕」、「和牛涮」、「炆鍋」、「嚮辣」、「12MINI」等7大火鍋品牌及燒肉品牌「Oh my!原燒」、「肉次方」、「最肉」、「金咕」等，未來將持續深耕、擴大市佔率。

(3) 吃到飽風潮再起

王品集團民國109年新創「和牛涮」，主打和牛火鍋吃到飽，看中台灣人愛吃和牛、追求高CP值的市場缺口，「和牛涮」強調食材、服務、體驗更升級，成功帶動吃到飽風潮再起，目前在台北、新北、桃園、苗栗、台中、台南、高雄等城市共開出10家門店，成功的商業模式也被複製到燒肉品類，故於民國110年推出燒肉吃到飽「肉次方」，再度成為市場熱銷品牌，目前分店數達5家。111年推出新品牌麻辣和牛吃到飽「嚮辣」也採自助吧吃到飽，提供野菜、副食、火鍋料、甜點無限享用，深受市場歡迎，被評選為「無法抗拒和牛+麻辣鍋」第一名。

(4) 泛中餐料理推展

中式料理始終佔據台灣餐飲市場最大份額，推估有600億以上潛力，王品積極布局「泛中餐」，民國104年引進新加坡米其林餐廳「莆田」、民國107年推出「享鴨」烤鴨與中華料理，及民國108年推出「丰禾」台式小館，以及民國113年推出「朝粥幫」，持續帶給消費者更精緻的中餐體驗，期盼能搶下這塊大餅。

4. 競爭情形

王品集團為多品牌式連鎖餐廳，目前全台超過三百處營業據點，競爭對手涵蓋五星級餐飲料理至平價料理，近年成為其他業者多角化經營的首要模倣和競爭目標，王品積極進行菜色升級、餐點多樣化、強化組織功能、製程標準化等，更全力培養人才，以提升公司專業水平、拉大與競爭對手的差距。王品集團更深入了解顧客需求，根據市場定位擬定行銷策略，以「顧客滿足」為首要目標，王品集團在台灣仍保有餐飲領先地位。

(三) 技術及研發概況

1. 所營業務之技術層次

王品集團採多品牌經營，各品牌有不同的產品特性及消費族群定位。王品建置縝密的廚藝精進訓練體系，保持在台灣餐飲的領先地位，也樹立同業所無法超越的廚藝能力與技術。

2. 研究發展

王品集團為維持優良菜色品質及提供顧客新菜色，持續不間斷地進行產品研發及創新。

(1) 定期菜色研發：

依各事業處「年度營運計劃」中，規劃之新菜色上市計劃執行。

(2) 不定期菜色研發：

各事業處因臨時性之市場物料波動，或顧客對菜色滿意度不佳時，所需進行之專案研發及上市等。

(3) 研發計畫及預計投入之研發費用：

本公司除上述定期及不定期菜色研發外，亦每年推出新創品牌，新創品牌研發計畫明細如下：

單位：新台幣仟元

最近年度計畫	目前進度	應再投入之研發費用	完成時間
新創品牌1	金咕 (已上市)	已上市	113年1月
新創品牌2	籌畫中	5,000	113年~114年
新創品牌3	籌畫中	5,000	
新創品牌4	籌畫中	5,000	

對於廚藝精進及菜色研發各品牌除有一系列SOP及SOC作為執行的規範外，並訂有廚藝精進及菜色研發的例行計畫，且亦鼓勵廚藝人員積極參與國際性的餐飲廚藝競賽，並為國家爭取不少的得獎榮耀。以下為本公司對於菜色品質政策：

- (1) 不是好菜不上桌。
- (2) 不為研發而研發。
- (3) 不拿顧客做實驗。
- (4) 新菜要比舊菜強。
- (5) 好吃的菜不可換。
- (6) 品質成本都兼顧。
- (7) 質感高過菜本價。

王品集團相信：顧客到店享受，新菜舊菜都要好，在網路及媒體快速發展的現代社會，菜色品質會迅速在網路流傳，客人不會一日全流失，一個十個百個漸離去，再來檢討已枉然，菜色顧好是關鍵！

3.最近五年度每年投入之研發費用與開發成功之技術或產品

(1) 投入之研發費用

單位：新台幣仟元

年度 項目	108年度	109年度	110年度	111年度	112年度
研發費用	13,706	18,271	19,835	21,603	26,575
營業收入淨額	16,232,208	15,233,747	17,196,937	18,321,041	22,317,707
研發費用/ 營業收入淨額	0.08%	0.12%	0.12%	0.12%	0.12%

集團各品牌菜色、定位及特色各有不同，所以依各品牌之研發主廚擔任研發工作，以達到最高的效率。而新品牌研發亦大都於最短時間內完成，故研發費用占營業收入淨額比率並不高。

(2) 最近五年度開發成功之技術或產品

本公司最近五年台灣及大陸共開發出二十個新品牌，且各品牌定期進行新菜色的研發。最近五年開發新品牌如下：

地區	年度	品牌別	項目
台灣	108年	丰禾	經典台菜
		THE WANG-PRIME STEAK	高價牛排館
	109年	和牛涮-日式鍋物放題	火鍋吃到飽
	110年	肉次方-燒肉放題	燒肉吃到飽
		尬鍋-台式潮鍋	台式鍋物
		嚮辣-辣鍋吃到飽	和牛麻辣鍋吃到飽
	111年	最肉	燒肉餐酒館
		初瓦	韓式料理
		阪前	和牛鐵板燒
	112年	就饗	鐵板燒料理
		旬嚐	精緻鍋物
		金咕	韓式原塊烤肉
	113年	朝粥幫	砂鍋粥與中華料理
大陸	110年	金鳳來儀	港式粵菜小酒家
		Amino AMIGO	墨西哥風味西餐
		和牛涮	鍋物料理
	111年	Wang Steak PL	高端牛排法餐廳

(四) 長、短期業務發展計畫

1. 短、中期業務計畫

- (1) 單店營收增長—積極調整品牌與門店佈局、關閉不符成本效益的店點、強化經營體質，同時透過各種活動加大聲量、提升品牌力。
- (2) 聚焦多品牌策略—深耕多品牌，以五大「分群」異國、火鍋、中餐、日韓與快食尚為核心發展，一是在不同餐飲品類需求做品類多樣化，二是在同一品類延伸高、中、低價位。
- (3) 持續滾動式管理—面對兩岸餐飲市場的激烈競爭與商圈快速移轉，餐飲業積極展店同時，不斷進行門店調整已為餐飲產業常態，本公司強調敏捷因應市場變化，細膩佈局，達到最佳資源配置。
- (4) 食品安全防護網—通過「ISO17025實驗室管理系統認證」、「ISO 22000 食品安全管理系統驗證」，成為台灣唯一同時取得雙項認證的餐飲公司，未來也將持續精進，讓餐飲與食品產業，擁有安全的好滋味，帶給顧客安心滿足的用餐體驗。

2. 長期業務計畫

- (1) 多元文化料理—深耕本公司起家的異國料理，秉持「創新」核心價值觀，佈局「火鍋」、「燒肉」、「泛中餐」市場。
- (2) 國際化餐飲集團—立足兩岸，將企業文化及品牌精神延伸國際，提供顧客優質的餐飲體驗，採取合資或授權方式，發展美國、日本、新加坡、韓國、東南亞等市場，走向國際餐飲品牌。
- (3) 強化國際人員培訓—除持續培育技術等專業性人才，因應公司未來經營目標外，另為因應公司未來持續成長，培養組織成員對企業文化之認同，以建立共同價值觀之組織文化，達到永續經營之共同目標。
- (4) 善盡社會公民之責—積極參與公益，與台灣社會共度關鍵時刻，並持續關注台灣土地永續的議題，期待拋磚引玉，一起發揮改變的力量。

二、市場及產銷概況

(一) 市場分析

1. 主要商品（服務）之銷售（提供）地區

單位：新台幣仟元；%

銷售地區	民國111年度		民國112年度	
	金額	比率	金額	比率
台灣	13,736,640	74.98	17,280,899	77.43
大陸	4,584,401	25.02	5,036,808	22.57
總計	18,321,041	100.00	22,317,707	100.00

2. 市場占有率

根據西元2024年台灣連鎖店年鑑資料，民國112年餐廳家數為5,060家，截至年報刊印止店數337家，佔比約6.66%。

110年餐飲服務連鎖店數統計

	家數	總店數
速食店	290	19,436
咖啡簡餐	77	2,409
休閒飲品	234	10,149
餐廳	440	5,060
合計	1,041	37,054

資料來源：西元2024年台灣連鎖店年鑑

3. 市場未來之供需狀況與成長性

依據經濟部統計處統計資料顯示，112年餐飲業擺脫疫情干擾，內需市場熱絡，帶動產值相較前一年大幅成長，全年營收達1兆279億元，年增18.8%，再創歷年新高。

王品在疫情期間逆勢擴大投資，堅持繼續開發新品牌、新門店，並以多品牌聯合開發增加群聚優勢、「王品瘋美食」APP增加會員黏著度、為品牌相互導客，隨著內需市場回溫反彈，每月營收不斷創高，屢屢刷新集團紀錄。王品長期穩健經營連鎖餐飲市場，品牌力強、餐飲及服務品質深獲消費者肯定，有助提升本公司營收及市場佔有率。

4. 競爭利基

本公司各項競爭利基分析如下：

(1) 高品質的服務水準

本公司由王品牛排時期建立起高服務水準的品牌形象，效果也外溢至其他品牌，只要到王品旗下品牌用餐，均能享有高品質服務。

(2) 品牌、菜色多樣化

隨市場需求，本公司每年推出新品牌，且增加各品牌餐點的更新頻次，以多元化餐點滿足不同年齡層、客群的需求。

(3) 保障消費者食的安全

集團通過「ISO17025實驗室管理系統認證」、「ISO22000食品安全管理系統驗證」，成為台灣唯一同時取得雙項認證的餐飲公司。象徵王品集團構築嚴密的食品安全防護網，未來也將持續精進，帶給顧客安心滿足的用餐體驗。

(4) 具規模經濟之優勢

本公司旗下門店數量眾多，截至民國113年4月底，全台總店數達337家，除了透過旗下多品牌提升物流、存貨等管理平台效率，也透過聯合採購提升食材議價能力。

(5) 人才是公司最重要資產

本公司追求成為最照顧同仁的安心企業，以具有競爭力的薪資與福利、創造滿意的工作環境，以吸引新人才、留任最好的人才。針對不同屬性的職務發展，設計最適切的招募與訓練系統。

5.發展遠景之有利、不利因素與因應對策

(1) 有利因素

A. 打造品牌，良好的企業形象獲消費者肯定

隨著消費意識抬頭，顧客對餐點品質、餐廳氛圍、品牌認同都以更高規格看待，經過疫情洗禮，也更注重品牌形象、信賴感。本公司除了提供客戶美味餐點外，也高度重視顧客用餐感受，秉持著「只款待心中最重要的人」的理念，讓消費者感受到高附加價值的細膩服務，獲得顧客好評。

B. 跟上數位轉型浪潮，經營平台

透過「王品瘋美食APP」滿足消費者找美食、線上訂位、付款方便、享優惠四大需求，從用餐資訊到支付工具一應俱全，未來將整合吃喝玩樂多面向，打造「王品生態圈」。

(2) 不利因素與因應對策

A. 餐飲服務人員培養不易，人員流動率高

隨著經濟發展，社會價值觀之改變及勞工意識抬頭，餐飲服務人員培養不易，人員流動率高。

因應對策：

- 「同仁是家人」是本公司的經營理念，真誠關懷每一位同仁，如同家人般對待，才是留住人才的根本之道。
- 建立完善升遷及福利制度，透過即時獎勵措施，增加同仁向心力。
- 引入「壯世代」中高齡同仁、工作輔具，成為門店重要支援力量。
- 透過完整的教育訓練手冊，以及管理階層徹底的執行追蹤，讓公司能迅速培養同仁，並維持一定服務水準。
- 定期至國外觀摩並鼓勵人才參與國內外競賽，藉此鍛鍊手藝、增進視野，不斷累積經驗與自我提升，培養出願意和我們一起成長向前的工作夥伴。

B. 餐飲習慣改變

隨著國人可支配所得增加、家庭結構單純化、雙薪家庭普及，飲食消費習慣改變，外食市場持續擴大，以致投入業者增多、餐飲品類也愈加多元，新品牌雨後春筍般竄出，單一品牌的增長動能已不及市場競爭加大速度。

因應對策：

- 本公司建構多元新創品牌系統，且不採過去個人「獅王創業」模式，改以傾全集團力量的「組織創業」模式取代之，不僅加速新事業的發展，更朝向與時俱進與市場接軌的目標邁進。

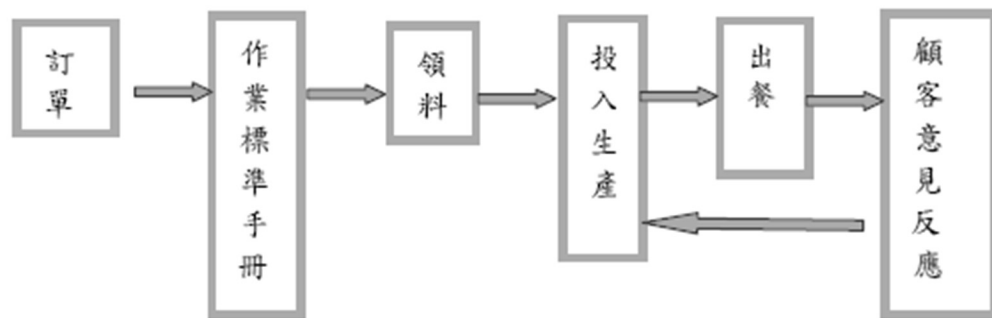
(二) 主要產品之重要用途及產製過程

1. 主要產品之重要用途

餐飲服務—提供不同特性產品、尊榮優質服務，以迎合各式消費族群。

2. 產製過程

生產方式及流程如下：



(三) 主要原料之供應狀況

本公司主要原料為肉品，加上公司係採計畫性採購，且為分散採購風險，不集中於相同供應商，每年亦舉辦供應商年會共學，與現有廠商關係良好。

(四) 主要進銷貨客戶之名單

1. 最近二年度任一年度中曾占進貨總額百分之十以上之供應商名稱及其進貨金額與比例，並說明其增減變動原因：

單位：新台幣仟元

項目	民國 111 年				民國 112 年				113 年度截至前一季止			
	名稱	金額	占全年度進貨淨額比率 (%)	與發行人之關係	名稱	金額	占全年度進貨淨額比率 (%)	與發行人之關係	名稱	金額	占全年度進貨淨額比率 (%)	與發行人之關係
1	廠商 A	3,129,440	90.05	本公司之子公司	廠商 A	4,616,876	83.56	本公司之子公司	廠商 A	196,807	15.58	本公司之子公司
	其他	345,681	9.95	—	其他	908,492	16.44	—	其他	1,066,385	84.42	—
	進貨淨額	3,475,121	100.00	—	進貨淨額	5,525,368	100.00	—	進貨淨額	1,263,192	100.00	—

變動說明：

民國 112 年度主要廠商占比相較去年度無重大變動，另進貨廠商集中，主要為本公司供應鏈整合，新設成立供應鏈公司所致。以集團觀點來看本公司採計畫性採購，且為分散採購風險，不集中於相同供應商。

2.最近二年度任一年度中曾占銷貨總額百分之十以上之客戶名稱及其銷貨金額與比例，並說明其增減變動原因

本公司為連鎖餐飲服務業，其消費者主要為一般性消費者，故未有占銷貨總額百分之十以上之客戶。

(五) 最近二年度生產量值表

本公司為連鎖餐飲服務業，因餐飲業之料理組合多變，故未有明確之量化標準計算產量。

(六) 最近二年度銷售量值表

單位：仟客；新台幣仟元

銷 售 量 值 部 門 別	年 度		民國111年度				民國112年度			
			內 銷		外 銷		內 銷		外 銷	
	量	值	量	值	量	值	量	值		
台灣事業處	20,569	13,736,640	-	-	26,348	17,280,899	-	-		
海外事業處	4,921	4,584,401	-	-	5,695	5,036,808	-	-		
合 計	25,490	18,321,041	-	-	32,043	22,317,707	-	-		

三、從業員工最近二年度及截至年報刊印日止從業員工人數、平均服務年資、平均年齡及學歷分布比率

單位：人； %

年 度		民國 111 年度	民國 112 年度	民國 113 年度 截至 4 月 30 日
員工人數	直接	9,070	10,326	10,039
	間接	430	510	534
	合計	9,500	10,836	10,573
平 均 年 歲		26.56	27.65	28.03
平 均 服 務 年 資		3.11	3.03	3.18
學歷分布比率 (%)	博士	0%	0%	0%
	碩士	1.25%	1.42%	1.49%
	大專	63.35%	60.83%	60.49%
	高中	33.81%	36.18%	36.40%
	高中以下	1.59%	1.58%	1.61%

四、環保支出資訊

(一) 列示公司有關防治環境污染主要設備之投資及其用途與可能產生效益

民國112年12月31日；單位：新台幣仟元

設備名稱	數量	取得日期	投資成本	未折減餘額	用途及預計可能產生效益
截油槽排水設備	348	依各店設立日期	9,079	3,026	將排放水中之油脂及其他不溶性物質相，避免廚餘菜渣及油脂污染水溝。
水洗、靜電式排煙設備	280	依各店設立日期	26,150	1,814	降低油煙及氣味排出污染空氣。
	323	租賃	7,279	--	

(二) 說明最近二年度及截至年報刊印日止，公司因污染環境所受損失（包括賠償），處分之總額，並揭露其未來因應對策（包括改善措施）及可能之支出（包括未採取因應對策可能發生損失、處分及賠償之估計金額，如無法合理估計者，應說明其無法合理估計之事實）：

本公司最近二年度及截至年報刊印日止，有分店違反廢棄物清理法，民國111年及民國112年分別遭罰款計新台幣179仟元及61仟元，相關門店完成改善並加強教育訓練；違反空氣汙染防制法，民國111年遭罰款新台幣540仟元，相關門店已加裝靜電機、水洗機改善空氣品質。

本公司違反環保法規之案件均屬零星且輕微，部分得立即以加強清潔改善之，部分須添購或改良設備以改善之，唯新增設備之資本支出金額均不重大，故對公司整體盈餘、競爭地位無重大影響。

五、勞資關係

(一) 列示公司各項員工福利措施、進修、訓練、退休制度與其實施狀況，以及勞資間之協議與各項員工權益維護措施情形

1. 同仁福利措施與實施狀況

公司提供之福利措施：每月/季/年度獲利提撥一定比率分配同仁獎金與年終獎金、年中/終績效調薪、勞健保、提撥勞工退休金、團體意外保險、同仁定期健康檢查、國內外旅遊補助、同仁伙食、同仁制服、年終尾牙、同仁聚餐補助、三節禮券、生日祝福餐、同仁及眷屬用餐優惠、婚喪喜慶禮金、品/奠儀、優於業界的季休假、同仁重大傷病慰問金、同仁及其子女教育獎助學金、內部人才推薦獎金、外部教育訓練費用補助…等。

2. 同仁進修及訓練與實施狀況

本公司提供多元化訓練課程及各項專業在職教育訓練，以培養富有專業能力並兼具挑戰性之人才。民國112年度進修狀況如下：

課程項目	總人次數	總時數
新人門店訓練	11,656	279,744
數位學習	265,957	71,707
連鎖管理訓練	8,134	60,832
領導管理訓練	5,308	13,138
企業外訓	46	471
總計	291,101	425,892

- (1) 新人門店訓練：新進同仁訓練及到職引導，協助新人快速瞭解並適應企業文化、核心價值觀，認識組織概況、人事規章制度，使新進人員能掌握工作環境，融入新組織。
- (2) 連鎖管理訓練：依職務、年資、階層等訂定專業訓練學習地圖，並開辦各式專業訓練或參加外部訓練，協助同仁取得工作所需專業能力。
- (3) 領導管理訓練：藉由多元學習環境與平台，提供同仁自我成長的機會。例如：中高階主管發展課程、主題課程、團隊活動(個案討論、外部調研)…等。

3. 退休制度與實施狀況

本公司依勞動基準法之規定實施辦理，員工退休金之支付，係根據服務年資及核准退休日前6個月平均工資計算。本公司按員工每月薪資總額2%提撥退休金，存入台灣銀行之專戶，每年年底委請精算師精算，以確保退休金準備金準備充足。截至民國112年，業已提撥52,041仟元至台灣銀行退休金專戶中。

自94年7月1日起實施勞退新制，依勞工退休金條例規定，凡選擇新制者，公司每月提撥不得低於勞工每月工資6%至勞工退休金帳戶，並依退休金條例之規定辦理退休相關事宜。民國112年，業已提撥202,255仟元至勞工保險局之個人專戶中。

4. 勞資協調之情形

本公司之各項規定皆依勞動基準法為遵循準則，勞資關係和諧，且公司鼓勵同仁在工作有任何意見均得主動呈報主管，亦得透過電話、信函或電子郵件反應，維持勞資雙方良好之互動，故至目前為止，並無重大勞資糾紛而需協調之情事。

5. 各項同仁權益維護措施

本公司訂有完善之文管管理，載明各項管理辦法，內容明訂同仁權利義務及福利項目，並定期檢討修訂福利內容，以維護所有同仁權益。

其中員工行為倫理守則相關，係本公司於同仁守則中訂有「王品憲法、龜毛家族」及「家人有約」，作為員工工作及行為之遵循依據，冀望員工能達到誠實、群力、敏捷、創新之經營理念，相關內容請參考本公司網站：www.wowprime.com>關於王品>企業文化。

- (二) 說明最近二年度及截至年報刊印日止，公司因勞資糾紛所遭受之損失，並揭露目前及未來可能發生之估計金額與因應措施，如無法合理估計者，應說明無法合理估計之事實

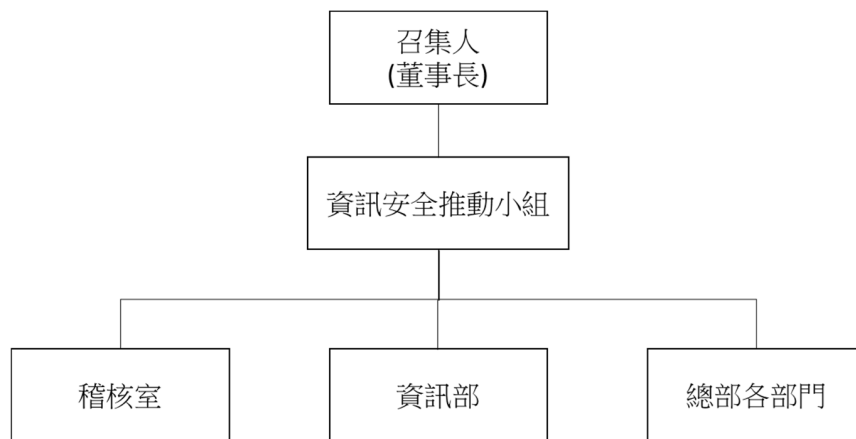
本公司平時即重視同仁各項福利，勞資關係和諧，最近二年度及截至年報刊印日止並未發生重大勞資糾紛，故無相關損失之虞。

六、資通安全管理

(一) 敘明資通安全風險管理架構、資通安全政策、具體管理方案及投入資通安全管理之資源等。

1. 資通安全風險管理架構、資通安全政策

本公司業經董事會決議，為有效管理及妥善維護電腦資訊環境，確保資訊使用及作業的機密性、完整性與可用性，並使相關人員執行作業有所依循，以降低任何資訊安全事件所可能帶來之衝擊，特制定「資訊安全政策」。為落實資訊安全，由董事長擔任召集人成立「資訊安全推動小組」，依據ISO 27001:2013資訊安全管理國際標準，建立資訊安全管理體系，強化並落實資訊安全管理作業。



2. 具體管理方案

本公司依據ISO 27001:2013資訊安全管理國際標準PDCA之循環運作模式，遵循以下三點：

- A. 成立適當組織，確保遵循資訊安全管理規範及相關法令法規。
- B. 資訊資產授權管制使用、予以適當保護並維持正常運作。
- C. 所有人員負有責任及義務保護資訊資產。

3. 投入資通安全管理之資源

- A. 為了建立人員資訊安全認知，每年定期舉辦資訊安全教育訓練。
- B. 為了確保服務或系統持續運作，每年定期執行營運持續演練。
- C. 為了提升網路安全，每年定期檢視服務及系統防火牆狀況。
- D. 為了防止遭受病毒危害，防毒軟體持續更新病毒特徵碼。
- E. 每年定期執行風險評鑑，針對高風險項目進行改善作業。
- F. 每年定期執行弱點掃描、滲透測試，針對弱點項目進行修補作業。
- G. 每年召開資訊安全管理審查會議，確保資訊安全管理執行符合相關法規或法令之要求。

(二) 列明最近年度及截至年報刊印日止，因重大資通安全事件所遭受之損失、可能影響及因應措施，如無法合理估計者，應說明其無法合理估計之事實：無。

七、重要契約

契約性質	當事人	契約起訖日期	主要內容	限制條款
借款契約	中國信託商業銀行	112.05.31~113.05.31	短期放款/ 履約保證	無
借款契約	第一商業銀行	112.07.07~113.07.07	履約保證	無
借款契約	永豐商業銀行	112.10.31~113.10.31	短期放款/ 履約保證	無
借款契約	台新國際商業銀行	112.06.30~113.06.30	短期放款	無
借款契約	玉山銀行	112.07.04~113.07.04	短期放款	無
借款契約	玉山銀行	112.09.30~113.09.30	履約信託	無
借款契約	陽信商業銀行	113.01.01~114.12.31	履約信託	無
借款契約	國泰世華銀行	112.08.30~113.08.30	短期放款	無
借款契約	星展(台灣)商業銀行	112.12.31~113.12.31	短期放款	無
借款契約	遠東國際商業銀行	112.12.25~113.12.25	短期放款/ 履約保證	無

陸、財務概況

一、最近五年度簡明資產負債表及綜合損益表

(一) 1. 合併簡明資產負債表-採用國際財務報導準則

單位：新台幣仟元

項 目	年 度	最 近 五 年 度 財 務 資 料 (民 國 年)					當年度截至 4月30日 財務資料
		108年	109年	110年	111年	112年	
流 動 資 產		5,670,712	5,928,959	6,278,364	7,327,251	8,309,025	(註2)
不動產、廠房及設備		2,651,077	1,922,288	2,040,155	2,033,944	2,297,770	
無 形 資 產		38,606	41,645	30,839	40,758	40,438	
其 他 資 產		4,424,129	5,393,302	5,619,213	5,061,661	5,274,662	
資 產 總 額		12,784,524	13,286,194	13,968,571	14,463,614	15,921,895	
流 動 負 債	分配前	5,199,003	6,165,859	7,155,323	7,779,321	7,213,416	
	分配後	5,536,705	6,492,952	7,155,323	8,142,495	(註1)	
非 流 動 負 債		3,237,249	3,022,823	3,427,661	3,075,472	3,927,781	
負 債 總 額	分配前	8,436,252	9,188,682	10,582,984	10,854,793	11,141,197	
	分配後	8,773,954	9,515,775	10,582,984	11,217,967	(註1)	
歸屬於母公司業主之 權 益		3,382,883	3,484,117	2,842,308	3,192,956	4,402,635	
股 本		769,879	769,879	769,879	769,879	844,511	
資 本 公 積		1,867,344	1,797,170	1,791,541	1,789,924	1,888,008	
保 留 盈 餘	分配前	1,045,224	1,111,643	693,929	1,091,150	2,107,206	
	分配後	707,522	784,550	693,929	727,976	(註1)	
其 他 權 益		(143,141)	(114,717)	(127,228)	(105,196)	128,024	
庫 藏 股 票		(156,423)	(79,858)	(285,813)	(352,801)	(309,066)	
非 控 制 權 益		965,389	613,395	543,279	415,865	378,063	
權 益 總 額	分配前	4,348,272	4,097,512	3,385,587	3,608,821	4,780,698	
	分配後	4,010,570	3,770,419	3,385,587	3,245,647	(註1)	

註1：民國112年度盈餘分配案業經董事會通過。

註2：截至年報刊印日止，民國113年尚未有經會計師核閱之合併財務資料。

2. 個體簡明資產負債表-採用國際財務報導準則

單位：新台幣仟元

項 目	年 度	最 近 五 年 度 財 務 資 料 (民 國 年)					當 年 度 截 至 4 月 3 0 日 財 務 資 料
		108 年	109 年	110 年	111 年	112 年	
流 動 資 產		3,389,517	3,042,411	2,887,122	3,661,939	5,643,734	(註2)
不 動 產、廠 房 及 設 備		1,032,558	1,063,467	1,149,481	1,337,649	1,625,335	
無 形 資 產		5,684	10,038	6,148	14,375	20,081	
其 他 資 產		3,900,744	4,765,924	4,653,648	4,601,632	5,247,711	
資 產 總 額		8,328,503	8,881,840	8,696,399	9,615,595	12,536,861	
流 動 負 債	分 配 前	3,713,619	3,942,331	4,284,268	4,770,353	5,543,793	
	分 配 後	4,051,321	4,269,424	4,284,268	5,133,527	(註1)	
非 流 動 負 債		1,232,001	1,455,392	1,569,823	1,652,286	2,590,433	
負 債 總 額	分 配 前	4,945,620	5,397,723	5,854,091	6,422,639	8,134,226	
	分 配 後	5,283,322	5,724,816	5,854,091	6,785,813	(註1)	
歸 屬 於 母 公 司 業 主 之 權 益		3,382,883	3,484,117	2,842,308	3,192,956	4,402,635	
股 本		769,879	769,879	769,879	769,879	844,511	
資 本 公 積		1,867,344	1,797,170	1,791,541	1,789,924	1,888,008	
保 留 盈 餘	分 配 前	1,045,224	1,111,643	693,929	1,091,150	2,107,206	
	分 配 後	707,522	784,550	693,929	727,976	(註1)	
其 他 權 益		(143,141)	(114,717)	(127,228)	(105,196)	(128,024)	
庫 藏 股 票		(156,423)	(79,858)	(285,813)	(352,801)	(309,066)	
非 控 制 權 益		-	-	-	-	-	
權 益 總 額	分 配 前	3,382,883	3,484,117	2,842,308	3,192,956	4,402,635	
	分 配 後	3,045,181	3,157,024	2,842,308	2,829,782	(註1)	

註 1：民國 112 年度盈餘分配案業經董事會通過。

註 2：截至年報刊印日止，民國 113 年尚未有經會計師核閱之個體財務資料。

(二) 1. 合併簡明綜合損益表-採用國際財務報導準則

單位：新台幣仟元

項 目 \ 年 度	最 近 五 年 度 財 務 資 料 (民 國 年)					當年度截至 4 月 30 日 財 務 資 料
	108 年	109 年	110 年	111 年	112 年	
營 業 收 入	16,232,208	15,233,747	17,196,937	18,321,041	22,317,707	(註)
營 業 毛 利	7,215,769	7,045,693	7,314,199	7,937,928	10,432,247	
營 業 損 益	604,113	555,330	(20,927)	470,667	1,782,762	
營業外收入及支出	(163,642)	(209,815)	(237,463)	(100,889)	(53,930)	
稅 前 淨 利	440,471	345,515	(258,390)	369,778	1,728,832	
繼 續 營 業 單 位 本 期 淨 利	348,985	255,926	(171,861)	263,192	1,380,250	
停 業 單 位 損 失	-	-	-	-	-	
本 期 淨 利 (損)	348,985	255,926	(171,861)	263,192	1,380,250	
本 期 其 他 綜 合 損 益 (稅 後 淨 額)	(86,541)	32,723	(13,113)	48,272	(31,465)	
本 期 綜 合 損 益 總 額	262,444	288,649	(184,974)	311,464	1,348,785	
淨 利 歸 屬 於 母 公 司 業 主	355,018	348,263	(104,703)	390,803	1,380,510	
淨 利 歸 屬 於 非 控 制 權 益	(6,033)	(92,337)	(67,158)	(127,611)	(260)	
綜 合 損 益 總 額 歸 屬 於 母 公 司 業 主	302,795	371,149	(113,065)	430,290	1,356,402	
綜 合 損 益 總 額 歸 屬 於 非 控 制 權 益	(40,351)	(82,500)	(71,909)	(118,826)	(7,617)	
每 股 盈 餘	4.34	4.19	(1.27)	4.74	16.79	

註：截至年報刊印日止，民國113年尚未有經會計師核閱之合併財務資料。

2. 個體簡明綜合損益表-採用國際財務報導準則

單位：新台幣仟元

項 目	最近五年度財務資料(民國年)					當年度截至4 月30日 財務資料
	108年	109年	110年	111年	112年	
營業收入	7,571,216	8,000,901	8,095,703	10,316,869	13,516,623	(註)
營業毛利	3,649,978	3,893,484	3,690,037	4,895,023	6,493,137	
營業損益	344,647	477,420	(93,226)	641,998	1,266,422	
營業外收入及支出	81,599	(65,502)	(108,370)	(160,061)	390,596	
稅前淨利	426,246	411,918	(201,596)	481,937	1,657,018	
繼續營業單位 本期淨利	355,018	348,263	(104,703)	390,803	1,380,510	
停業單位損失	-	-	-	-	-	
本期淨利(損)	355,018	348,263	(104,703)	390,803	1,380,510	
本期其他綜合損益 (稅後淨額)	(52,223)	22,886	(8,362)	39,487	(24,108)	
本期綜合損益總額	302,795	371,149	(113,065)	430,290	1,356,402	
淨利歸屬於 母公司業主	355,018	348,263	(104,703)	390,803	1,380,510	
淨利歸屬於非控制 權益	-	-	-	-	-	
綜合損益總額歸屬 於母公司業主	302,795	371,149	(113,065)	430,290	1,356,402	
綜合損益總額歸屬 於非控制權益	-	-	-	-	-	
每股盈餘	4.34	4.19	(1.27)	4.74	16.79	

註：截至年報刊印日止，民國113年尚未有經會計師核閱之個體財務資料。

(三) 最近五年度簽證會計師姓名及查核意見

年度 (民國年)	會計師事務所	會計師姓名	查核意見
108	勤業眾信聯合會計師事務所	池瑞全、郭乃華	標準式無保留意見
109	勤業眾信聯合會計師事務所	郭乃華、陳慧銘	標準式無保留意見
110	勤業眾信聯合會計師事務所	郭乃華、陳慧銘	標準式無保留意見
111	勤業眾信聯合會計師事務所	郭乃華、虞成全	標準式無保留意見
112	勤業眾信聯合會計師事務所	郭乃華、虞成全	標準式無保留意見

二、最近五年度財務分析

1. 合併最近五年度財務分析-採用國際財務報導準則

分析項目		最近五年度財務分析 (民國年)					當年度截至4月30日財務資料
		108年	109年	110年	111年	112年	
財務結構 %	負債占資產比率	65.99	69.16	75.76	75.05	69.97	註
	長期資金占不動產、廠房及設備比率	247.90	312.84	302.53	301.69	352.78	
償債能力 %	流動比率	109.07	96.16	87.74	94.19	115.19	
	速動比率	75.81	66.35	55.38	61.01	90.08	
	利息保障倍數	640.03	409.82	(46.32)	340.62	1606.88	
經營能力	應收款項週轉率 (次)	63.21	64.91	49.29	41.53	43.19	
	平均收現日數	5.77	5.62	7.41	8.79	8.45	
	存貨週轉率 (次)	6.79	5.58	5.79	4.90	5.93	
	應付款項週轉率 (次)	19.97	14.92	14.38	13.16	14.31	
	平均銷貨日數	53.74	65.43	63.03	74.46	61.55	
	不動產、廠房及設備週轉率 (次)	6.08	7.32	8.30	8.82	9.45	
	總資產週轉率 (次)	1.27	1.15	1.23	1.27	1.40	
獲利能力 %	資產報酬率	3.72	2.65	(0.22)	2.72	9.69	
	權益報酬率	10.50	7.45	(5.43)	8.72	36.34	
	稅前純益占實收資本額比率	57.21	44.88	(33.56)	48.03	204.71	
	純益率	2.15	1.68	(1.00)	1.44	6.18	
	每股盈餘 (元)	4.77	4.61	(1.40)	4.74	16.79	
現金流量 %	現金流量比率	48.27	38.44	30.75	36.24	59.72	
	現金流量允當比率	132.95	147.51	128.28	134.31	200.75	
	現金再投資比率	33.70	36.49	40.29	54.34	56.17	
槓桿度	營運槓桿度	4.64	4.63	(102.81)	5.56	2.22	
	財務槓桿度	1.16	1.25	0.11	1.48	1.07	

註：截至年報刊印日止，民國 113 年尚未有經會計師核閱之合併財務資料。。

最近二年度各項財務比率變動原因。(增減變動達 20% 以上者)

1. 償債能力各項比率增加，主係民國 112 年獲利成長使營運資金增加所致。
2. 存貨週轉率增加，主係公司持續進行存貨去化所致。
3. 獲利能力各項比率增加：主係民國 112 年營收成長帶動相關利益及淨利增加所致。
4. 現金流量比率及現金流量允當比率上升：主係民國 112 年營收成長使營業活動淨現金流入增加所致。
5. 營運槓桿度及財務槓桿度下降：主係民國 112 年營收成長帶動營業淨利大幅增加所致。

2.個體最近五年度財務分析-採用國際財務報導準則

分析項目		最近五年度財務分析(民國年)					當年度截至4月30日財務資料
		108年	109年	110年	111年	112年	
財務結構%	負債占資產比率	59.38	60.77	67.32	66.79	64.88	註
	長期資金占不動產、廠房及設備比率	445.75	445.48	382.98	361.81	427.16	
償債能力%	流動比率	91.27	77.17	67.39	76.76	101.80	
	速動比率	77.59	74.47	63.68	74.18	82.81	
	利息保障倍數	3413.74	3330.48	(1231.81)	2751.94	5465.47	
經營能力	應收款項週轉率(次)	49.75	63.95	48.97	51.78	41.16	
	平均收現日數	7.34	5.71	7.45	7.05	8.87	
	存貨週轉率(次)	6.30	13.84	36.10	41.45	12.16	
	應付款項週轉率(次)	13.36	11.75	16.69	32.91	18.77	
	平均銷貨日數	57.95	26.38	10.11	8.81	30.01	
	不動產、廠房及設備週轉率(次)	7.31	7.22	7.03	7.70	8.26	
	總資產週轉率(次)	0.91	0.90	0.93	1.07	1.08	
獲利能力%	資產報酬率	4.80	4.17	(1.05)	4.43	12.69	
	權益報酬率	10.68	10.14	(3.31)	12.95	36.35	
	稅前純益占實收資本額比率	55.37	53.50	(26.19)	62.60	196.21	
	純益率	4.69	4.35	(1.29)	3.79	10.21	
	每股盈餘(元)	4.77	4.61	(1.40)	4.74	16.79	
現金流量%	現金流量比率	28.94	41.71	25.91	41.15	27.92	
	現金流量允當比率	108.17	124.37	106.85	126.85	127.23	
	現金再投資比率	14.54	25.22	17.72	40.00	18.47	
槓桿度	營運槓桿度	3.18	2.52	(7.73)	2.38	1.82	
	財務槓桿度	1.04	1.03	0.86	1.03	1.02	

註：截至年報刊印日止，民國 113 年尚未有經會計師核閱之個體財務資料。

最近二年度各項財務比率變動原因。(增減變動達 20% 以上者)

- 1.流動比率增加，主係民國 112 年將存貨從萬鮮移轉回母公司管理以及民國 112 年獲利成長營運資金增加所致。
- 2.利息保障倍數增加，主係民國 112 年獲利增加所致。
- 3.應收款項週轉率減少/平均收現日數增加，主係 112 年底營收較去年底成長導致應收大幅增加所致。
- 4.存貨週轉率減少/平均銷貨日數增加，主係民國 112 年將存貨從萬鮮移轉回母公司管理所致。
- 5.應付款項週轉率減少，主係集團組織調整，民國 112 年底進貨增加帶動應付帳款增加所致。
- 6.獲利能力各項比率增加，主係民國 112 年營收成長獲利隨之增加所致。
- 7.現金再投資比率減少，主係民國 112 年擴增營業據點使相關營運資產增加所致。
- 8.營運槓桿度減少，主係民國 112 年營收成長營業利益隨之增加所致。

計算公式：

1.財務結構

- (1) 負債占資產比率 = 負債總額 / 資產總額。
- (2) 長期資金占不動產、廠房及設備比率 = (權益總額 + 非流動負債) / 不動產、廠房及設備淨額。

2.償債能力

- (1) 流動比率 = 流動資產 / 流動負債。
- (2) 速動比率 = (流動資產 - 存貨 - 預付費用) / 流動負債。
- (3) 利息保障倍數 = 所得稅及利息費用前純益 / 本期利息支出。

3.經營能力

- (1) 應收款項 (包括應收帳款與因營業而產生之應收票據) 週轉率 = 銷貨淨額 / 各期平均應收款項 (包括應收帳款與因營業而產生之應收票據) 餘額。
- (2) 平均收現日數 = 365 / 應收款項週轉率。
- (3) 存貨週轉率 = 銷貨成本 / 平均存貨額。
- (4) 應付款項 (包括應付帳款與因營業而產生之應付票據) 週轉率 = 銷貨成本 / 各期平均應付款項 (包括應付帳款與因營業而產生之應付票據) 餘額。
- (5) 平均銷貨日數 = 365 / 存貨週轉率。
- (6) 不動產、廠房及設備週轉率 = 銷貨淨額 / 平均不動產、廠房及設備淨額。
- (7) 總資產週轉率 = 銷貨淨額 / 平均資產總額。

4.獲利能力

- (1) 資產報酬率 = [稅後損益 + 利息費用 × (1 - 稅率)] / 平均資產總額。
- (2) 權益報酬率 = 稅後損益 / 平均權益總額。
- (3) 純益率 = 稅後損益 / 銷貨淨額。
- (4) 每股盈餘 = (歸屬於母公司業主之損益 - 特別股股利) / 加權平均已發行股數。

5.現金流量

- (1) 現金流量比率 = 營業活動淨現金流量 / 流動負債。
- (2) 淨現金流量允當比率 = 最近五年度營業活動淨現金流量 / 最近五年度 (資本支出 + 存貨增加額 + 現金股利)。
- (3) 現金再投資比率 = (營業活動淨現金流量 - 現金股利) / (不動產、廠房及設備毛額 + 長期投資 + 其他非流動資產 + 營運資金)。

6.槓桿度


- (1) 營運槓桿度 = (營業收入淨額 - 變動營業成本及費用) / 營業利益。
- (2) 財務槓桿度 = 營業利益 / (營業利益 - 利息費用)。

審計委員會審查報告書

本公司民國一一二年度營業報告書、財務報告暨合併財務報表及盈餘分派議案業經本審計委員會查核，認為尚無不合，爰依證券交易法第十四條之四及公司法二百一十九條之規定報告如上，敬請鑒察。

王品餐飲股份有限公司

審計委員會召集人：邱奕嘉



民 國 一 一 三 年 三 月 七 日

四、最近年度財務報告：請參閱附錄一。

五、最近年度經會計師查核簽證個體財務報告：請參閱附錄二。

六、公司及其關係企業最近年度及截至年報刊印日止，如有發生財務週轉困難情事，應列明其對本公司財務狀況之影響：無。

柒、財務狀況及財務績效之檢討分析與風險事項

一、財務狀況

單位：新台幣仟元；%

項目	年度	民國112年	民國111年	差異	
				金額	%
流動資產		8,309,025	7,327,251	981,774	13.40
採權益法之投資		80,103	81,904	(1,801)	(2.20)
不動產、廠房及設備		2,297,770	2,033,944	263,826	12.97
無形資產		40,438	40,758	(320)	(0.79)
其他資產		5,194,559	4,979,757	214,802	4.31
資產總額		15,921,895	14,463,614	1,458,281	10.08
流動負債		7,213,416	7,779,321	(565,905)	(7.27)
非流動負債		3,927,781	3,075,472	852,309	27.71
負債總額		11,141,197	10,854,793	286,404	2.64
本公司業主權益		4,402,635	3,192,956	1,209,679	37.89
股本		844,511	769,879	74,632	9.69
資本公積		1,888,008	1,789,924	98,084	5.48
保留盈餘		2,107,206	1,091,150	1,016,056	93.12
其他權益		(128,024)	(105,196)	(22,828)	21.70
庫藏股票		(309,066)	(352,801)	43,735	(12.40)
非控制權益		378,063	415,865	(37,802)	(9.09)
權益總額		4,780,698	3,608,821	1,171,877	32.47

最近二年度資產、負債及權益發生重大變動項目（前後期變動達百分之十以上，且絕對變動金額達新台幣一仟萬元者）之主要原因及其影響與未來因應計畫

- (1) 流動資產增加：主係民國112年度獲利相關營運資金增加所致。
- (2) 不動產、廠房及設備增加：主係民國112年擴張較多新的營業據點，相關營運設備隨之增加所致。
- (3) 非流動負債增加：主係民國112年發行公司債所致。
- (4) 本公司業主權益及保留盈餘增加：主係民國112年度獲利所致。
- (5) 其他權益減少：主係大陸子公司之功能性貨幣轉換為台灣母公司表達貨幣，所產生之兌換差額所致。
- (6) 庫藏股票減少：主係民國112年度辦理庫藏股轉讓員工所致。
- (7) 非控制權益減少：主係配合公司股權規劃，買回境外控股公司部分少數股權所致。

二、財務績效

(一) 最近二年度營業收入、營業純益及稅前純益重大變動之主要原因

單位：新台幣仟元；%

項目	年度	民國112年	民國111年	增減變動	
				金額	%
營業收入		22,317,707	18,321,041	3,996,666	21.81
營業成本		11,885,460	10,383,113	1,502,347	14.47
營業毛利		10,432,247	7,937,928	2,494,319	31.42
營業費用		8,649,485	7,467,261	1,182,224	15.83
營業(損失)利益		1,782,762	470,667	1,312,095	278.77
營業外收入及支出		(53,930)	(100,889)	46,959	(46.55)
稅前淨(損)利		1,728,832	369,778	1,359,054	367.53
所得稅費用(利益)		348,582	106,586	241,996	227.04
本期淨(損)利		1,380,250	263,192	1,117,058	424.43

針對前後期變動達百分之十以上，且絕對變動金額達新台幣一仟萬元者，分析如下：

- (1) 營業收入、營業成本及營業費用增加：主係民國112年增加營業據點且疫情後報復性消費使營收成長，相關營運成本及費用也隨之增加所致。
- (2) 營業外收入及支出淨額減少：主係民國112年銀行定存增加且因升息影響導致利息收入增加所致。
- (3) 所得稅費用增加：主係民國112年度獲利增加，認列所得稅費用增加所致。
- (4) 綜上所述營業利益、稅前淨利及本期淨利之變動，主係民國112年營收成長帶動相關利益及淨利增加所致。

(二) 預期銷售數量與其依據

本公司係依照展店計畫，考量產業現況與趨勢及過去經營績效為依據，訂定年度銷售目標。

(三) 對公司未來財務業務之可能影響及因應計畫

王品集團未來將持續展店拓點，定期檢視各品牌商業模式、市場定位，精進品質及服務，以期消費者的肯定及信賴。此外，為了讓消費者食在安心，集團通過「ISO17025實驗室管理系統認證」、「ISO22000食品安全管理系統驗證」，成為台灣唯一同時取得雙項認證的餐飲公司。象徵王品集團構築嚴密的食品安全防護網，未來也將持續精進，帶給顧客安心滿足的用餐體驗。綜觀集團堅守「穩健經營」及「持續增長」，落實王品集團「創新」的核心價值觀，並以新品牌、多價位、開發多元商模，為成長動力，公司整體財務業務狀況尚屬穩健。

三、現金流量

(一) 最近年度 (民國一一二年度) 現金流量變動之分析說明

單位：新台幣仟元

年初現金 餘額(1)	全年來自 營運活動 淨現金流 量(2)	全年來自 投資活動 淨現金流 量(3)	全年來自籌 資活動淨現 金流量(4)	匯率變動 對現金及 約當現金 之影響(5)	現金剩餘 (不足) 數額 (1)+(2)+(3)+ (4)+(5)	現金餘 絀額之 因應措 施	
						投資 計畫	理財 計畫
2,353,985	4,307,549	(2,382,822)	(1,607,394)	(21,644)	2,649,674	-	-
<p>分析說明</p> <p>(1) 最近年度現金流量變動情形分析：</p> <p>營業活動：營業活動之現金淨流入主係當年度營業獲利及銷售禮券所致。</p> <p>投資活動：投資活動之現金淨流出主係承作定期存款及購置設備所致。</p> <p>籌資活動：籌資活動主係償還短期借款、發放現金股利金額及支付租金費用，產生現金流出。</p> <p>(2) 預計現金不足額之補救措施及流動性分析：</p> <p>投資計畫：不適用。</p> <p>理財計畫：不適用。</p>							

(二) 流動性不足之改善計畫：不適用。

(三) 未來一年 (民國一一三年度) 現金流動性分析

單位：新台幣仟元

年初現金 餘額(1)	全年來自 營運活動 淨現金流 量(2)	全年來自 投資活動 淨現金流 量(3)	全年來自籌 資活動 淨現金流 量(4)	匯率變 動對現 金及約 當現金 之影響 (5)	現金剩餘 (不足) 數額 (1)+(2)+(3)+ (4)+(5)	現金餘絀額 之因應措施	
						投資 計畫	理財 計畫
2,649,674	4,500,000	(1,600,000)	(2,600,000)	10,000	2,959,674	-	-
<p>分析說明</p> <p>(1) 未來一年現金流量變動情形分析：</p> <p>營業活動：營業活動之現金淨流入主係當年度營業獲利及銷售禮券所致。</p> <p>投資活動：投資活動之現金流出量主係購置設備及使用權資產增加所致。</p> <p>融資活動：籌資活動主係支付租金費用(租賃負債減少)，產生現金淨流出。</p> <p>(2) 預計現金不足額之補救措施及流動性分析：</p> <p>投資計畫：不適用。</p> <p>理財計畫：不適用。</p>							

四、最近年度重大資本支出對財務業務之影響

- (一) 重大資本支出之運用情形及資金來源：無。
- (二) 預期可能產生效益：無。

五、最近年度轉投資政策、其獲利或虧損之主要原因、改善計畫及未來一年投資計畫：

1. 大陸中高價事業：

已在深耕十年以上，建立品牌知名度與消費者信賴感，惟民國112年大陸放寬防疫措施後，經濟復甦不如預期，民國113年第一季經濟成長率5.3%，與民國112年全年經濟成長率5.2%相當，經濟復甦為穩。民國113年大陸地區將持續調整體質、品牌及門店數的汰弱留強，利於持盈保泰。未來一年度尚無增資計畫。

2. 代理國外知名品牌：

本公司除了自創品牌外亦由國外代理引進餐飲品牌「PUTIEN莆田」，首店已於民國105年元旦正式營運，加上新加坡莆田榮獲米其林一星肯定，為集團首度跨足之中餐品牌奠立很好的基石，民國113年將持續展店。未來一年度尚無增資計畫。

六、風險事項

(一) 利率、匯率變動、通貨膨脹情形對公司損益之影響及未來因應措施

1. 利率變動

(1) 對公司營收及獲利之影響

本公司自有資金充足，因存款利率波動不大，故利率之變動對公司營收及獲利之影響不重大。

(2) 具體因應措施

本公司獲利及自有資金尚屬穩定，且本公司與往來銀行積極維持良好關係，財務穩健、債信良好，可取得較佳利率水準，預計未來利率變動對本公司整體營運不致造成重大影響。

2. 匯率變動

本公司均在國內市場營運，對匯率之影響主要在於進口肉品以美元計價部分，民國112年度兌換損失501仟元，佔本公司營收及稅後淨利之比重約為0.002%及0.04%，匯率波動對本公司影響尚不重大。惟本公司仍積極留意匯率走勢、掌握市場資訊，藉適當之資產配置方式，以規避匯率變動風險。

3. 通貨膨脹

(1) 對公司影響分析

民國112年通貨膨脹率為1.31%，主因為烏俄戰爭，國際農工原物料價高漲所致，截至目前均未因通貨膨脹而產生立即之重大影響。

(2) 具體因應措施

本公司隨時注意原物料市場價格之波動，並與供應商保持良好之互動關係，預判原物料行情走勢，預先訂定採購量，減少價格上漲衝擊。

(二) 從事高風險、高槓桿投資、資金貸與他人、背書保證及衍生性商品交易之政策、獲利或虧損之主要原因及未來因應措施

1. 本公司未從事高風險、高槓桿投資，亦無從事衍生性商品交易。
2. 本公司董事會通過資金貸與子公司-王莆餐飲股份有限公司。前述資金貸與主要係協助子公司營運發展等相關費用，且代墊款項合計累計金額不得超過本公司淨值之10%，合計累計金額不得超過新台幣貳仟伍佰萬元整。截至民國112年動支金額零元。
3. 本公司董事會通過資金貸與子公司-萬鮮份有限公司。前述資金貸與主要係因業務往來而產生之資金貸與，且代墊款項合計累計金額不得超過本公司淨值之10%，合計累計金額不得超過新台幣壹億元整。截至民國112年動支金額零元。
4. 本公司董事會通過子公司-萬鮮股份有限公司背書保證額度。前述背書保證主要係協助子公司營運發展等需求，且該款項累計金額不得超過本公司淨值之40%，且累計金額不得超過新台幣陸億元整。截至民國112年底已到期未再申請展延。

(三) 避險會計及其目標與方法：無。

(四) 未來研發計畫及預計投入之研發費用

本公司係定位為餐飲之開發及創新，未來計畫持續投注在新品牌之開創及菜色多樣化之研發。本公司民國113年預計投入之研發費用約為營收比重之0.1%~0.2%，主要係定期與不定期之研發新菜色，以滿足老顧客新鮮感，並提高顧客滿意度。本公司將持續開創新品牌、投入不同類型餐飲市場，以擴大市場佔有率。

(五) 國內外重要政策及法律變動對公司財務業務之影響及因應措施

本公司日常營運均遵照國內外相關法令規定辦理，並隨時注意國內外政策發展趨勢及法規變動情形，蒐集相關資訊提供經營階層決策參考，並諮詢相關專業人士，以即時調整本公司相關營運策略。截至目前為止，本公司並未受國內外重要政策及法律變動而有影響公司財務業務之情形。

(六) 科技改變及產業變化對公司財務業務之影響及因應措施

本公司主要產品係兩岸餐飲市場，公司積極研發新產品及提高顧客滿意度，確保其市場競爭優勢，同時掌握產業動態及市場訊息，並評估其對公司營運之影響，作相對應之調整，並採行穩健的財務管理策略，以保有市場競爭力。於民國109年數位轉型，推出「王品瘋美食」APP，藉以提升消費者黏著度。

為落實資訊安全，本公司依據ISO 27001:2013資訊安全管理國際標準，建立資訊安全管理體系，強化並落實資訊安全管理作業，並取得ISO27001 國際認證。

(七) 企業形象改變對企業危機管理之影響及因應措施

本公司多年致力維持企業形象，遵守法令規定，企業內部另訂有危機緊急應變辦法，並常設緊急應變小組，若面臨有影響企業形象或違反法令之情形，將隨即啟動應變機制，擬定對策，惟本公司截至目前並未發生足以影響公司企業形象之情事。

(八) 進行併購之預期效益、可能風險及因應措施

本公司最近年度及截至年報刊印日止，尚無併購之計畫。惟將來若有併購計畫時，將依本公司取得或處分資產處理程序，秉持審慎評估之態度，考量合併是否能為公司帶來具體績效，以確實保障公司利益及股東權益。

(九) 擴充廠房之預期效益、可能風險及因應措施

本公司展店計畫皆為例行開店，對開店成本皆在設定之目標進行。

(十) 進貨或銷貨集中所面臨之風險及因應措施

1. 進貨方面

本公司及子公司主要進貨分散在國內外廠商，除與既有供應商建立良好之關係外，各項原物料均有兩家以上之供應來源，尚無進貨集中之風險。

2. 銷貨方面

公司銷貨對象為一般消費大眾，故無銷貨集中之風險。

(十一) 董事、監察人或持股超過百分之十之大股東，股權之大量移轉或更換對公司之影響、風險及因應措施

本公司董事長與其他董事均長期參與公司決策討論，公司戮力專注於本業經營，截至年報刊印日止本公司無股權大量移轉或更換之風險。

(十二) 經營權之改變對公司之影響、風險及因應措施：無。

(十三) 訴訟或非訟事件：無。

(十四) 其他重要風險及因應措施

近年來消費者對食品安全的要求日益提高，本公司秉持「食安至上」的理念，持續提升食品安全管理層級，不僅成立專責食品安全部門、建立多重食品安全檢核機制，民國107年通過「ISO17025實驗室管理系統認證」，透過精準的檢驗結果預警風險進而降低危害，民國109年更通過「ISO 22000食品安全管理系統驗證」，成為台灣唯一同時取得雙項認證的餐飲公司。此外，也與採購部攜手從源頭把關供應商、設置食品雲系統等控管機制、多品項抽樣送檢第三方單位化驗、積極採用農委會推薦的產銷履歷農產品、加入溯源餐廳運動，都是為了維護消費者權益、將食安風險降至最低。

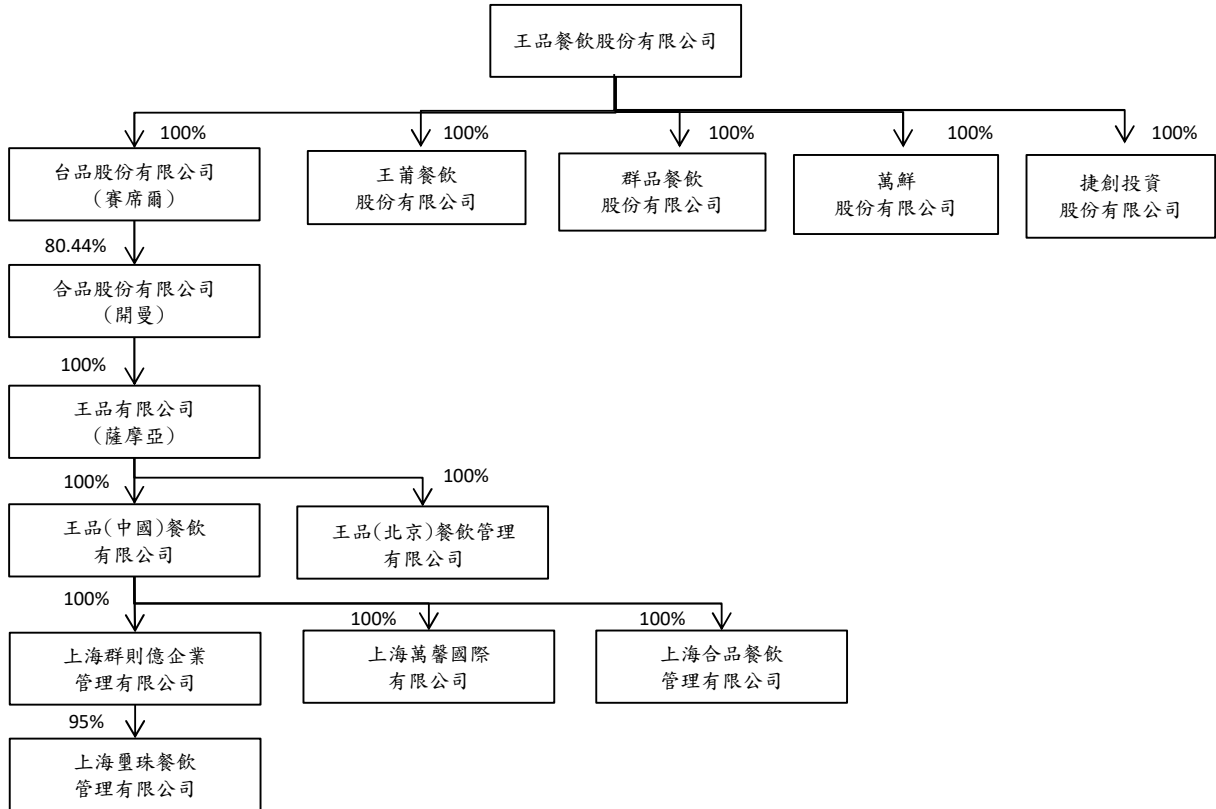
七、其他重要事項：無。

捌、特別記載事項

一、關係企業相關資料：

(一) 關係企業合併營業報告書

1. 關係企業組織圖



2. 各關係企業基本資料

單位：新台幣仟元

企業名稱	設立日期 (西元年)	地址	實收資本額	主要營業或生 產項目
台品股份有限公司 (賽席爾)	2011.12.20	No.4, Franky Building, Providence Industrial Estate, Mahe, Seychelles.	637,250 (USD 21,117,134)	投資
合品股份有限公司 (開曼)	2011.9.15	Floor 4, Willow House, Cricket Square, P O Box 2804, Grand Cayman KY1-1112, Cayman Islands	813,309 (USD 27,169,004)	投資
王品有限公司 (薩摩亞)	2003.3.5	Offshore Chambers, P.O.Box 217, Apia, Samoa	966,540 (USD 32,435,486)	投資
王品(中國)餐飲 有限公司	2003.7.4	上海市徐匯區天鑰橋路 美羅大廈9樓	894,893 (RMB 195,090,404)	餐飲、餐飲管理 及相關諮詢
王品(北京)餐飲 管理有限公司	2004.12.28	北京市朝陽區工人體育 場北路21號	118,608 (RMB 24,673,989)	餐飲、餐飲管理 及相關諮詢
上海群則億企業 管理有限公司	2018.2.2	上海市長寧區天山路 18 號 901-318 室	20,990 (RMB 4,800,000)	管理顧問
上海萬馨國際貿易 有限公司	2020.3.24	上海市徐匯區瑞平路 39 號 1層 05 室 1006 單元	23,986 (RMB 5,500,000)	生鮮食品買賣

企業名稱	設立日期 (西元年)	地址	實收資本額	主要營業或生產項目
上海合品餐飲管理有限公司	2020.3.10	上海市徐匯區瑞平路 39 號 1 層 05 室 1007 單元	86,413 (RMB 20,000,000)	餐飲、餐飲管理及相關諮詢
上海璽珠餐飲管理有限公司	2020.12.11	上海市徐匯區瑞平路 39 號 1 層 05 室 1056 單元	21,895 (RMB 5,000,000)	餐飲、餐飲管理及相關諮詢
王莆餐飲股份有限公司	2015.11.5	台中西區台灣大道 2 段 218 號 29 樓	100,000	餐飲、餐飲管理及相關諮詢
群品餐飲股份有限公司	2017.4.20	台中西區台灣大道 2 段 218 號 29 樓	300,000	餐飲、餐飲管理及相關諮詢
萬鮮股份有限公司	2018.10.11	台中西區台灣大道 2 段 218 號 29 樓	500,000	生鮮食品買賣
捷創投資股份有限公司	2020.5.20	台中西區台灣大道 2 段 218 號 29 樓	11,000	投資顧問

3. 推定有控制與從屬關係者，其相同股東資料：不適用。

4. 各關係企業董事、監察人與總經理資料：

單位：股；%

企業名稱	職稱	姓名或代表人	持有股份	
			股數	持股比例
台品股份有限公司(賽席爾)	董事	陳正輝	-	-
Wowprime USA Holding Ltd. (薩摩亞)	董事	陳正輝	-	-
合品股份有限公司(開曼)	董事	陳正輝	2,674,025	9.84%
王品有限公司(薩摩亞)	董事	陳正輝	-	-
王品(中國)餐飲有限公司	董事	陳正輝	-	-
	董事	英美惠	-	-
	監察人	雷云霞	-	-
王品(北京)餐飲管理有限公司	董事	陳正輝	-	-
	監察人	雷云霞	-	-
上海群則億企業管理有限公司	董事	陳正輝	-	-
	董事	英美惠	-	-
	董事	陳渝嫻	-	-
	監察人	雷云霞	-	-
上海萬馨國際有限公司	董事	陳正輝	-	-
	董事	英美惠	-	-
	董事	陳渝嫻	-	-
	監察人	雷云霞	-	-
上海合品餐飲管理有限公司	董事	陳正輝	-	-
	董事	英美惠	-	-
	董事	陳渝嫻	-	-
	監察人	雷云霞	-	-
上海璽珠餐飲管理有限公司	董事	陳正輝	-	-
	監察人	雷云霞	-	-
王莆餐飲股份有限公司	董事長	陳正輝(註)	10,000,000	100.0%
	董事	李威進(註)		

企業名稱	職稱	姓名或代表人	持有股份	
			股數	持股比例
群品餐飲股份有限公司	監察人	邱建綸 (註)		
	董事長	陳正輝 (註)	30,000,000	100.0%
	董事	李威進 (註)		
監察人	邱建綸 (註)			
萬鮮股份有限公司	董事長	陳正輝 (註)	50,000,000	100.0%
	董事	王承先 (註)		
	監察人	邱建綸 (註)		
捷創投資股份有限公司	董事長	陳正輝 (註)	1,100,000	100.0%
	董事	邱建綸 (註)		
	監察人	梁宗浩 (註)		

註：王品餐飲(股)公司指派之法人代表人。

5.各關係企業營業概況：

單位：新臺幣仟元

企業名稱	資本額	資產總值	負債總額	淨值	營業收入	營業利益	本期損益 (稅後)	每股盈餘 (元) (稅後)
台品(賽席爾)	637,250	1,559,092	14,887	1,544,205	-	(49)	(1,796)	-
合品(開曼)	813,309	1,933,191	1,130	1,932,061	-	(9,729)	(2,910)	-
王品(薩摩亞)	966,540	1,903,753	-	1,903,753	-	-	6,509	-
王品(中國)	894,893	3,734,123	2,001,129	1,732,994	4,899,484	159,211	(371)	-
王品(北京)	118,608	211,825	41,067	170,758	72,042	2,838	6,879	-
王莆	100,000	129,031	49,352	79,679	276,926	21,742	20,906	-
群品	300,000	1,267,535	734,865	532,670	2,929,712	241,815	192,564	-
萬鮮	500,000	918,366	349,413	568,953	6,457,132	71,778	64,780	-
捷創	11,000	811	23	788	-	(36)	(3,691)	-
上海群則億	20,990	3,081	-	3,081	-	-	(628)	-
上海萬馨	23,986	57,408	105,389	(47,981)	236,696	(56,620)	(56,180)	-
上海合品	86,413	123,125	223,799	(100,674)	77,983	(1,844)	(6,144)	-
上海璽珠	21,895	32,263	29,225	3,038	58,310	14	(658)	-

(二) 關係企業合併財務報表

關係企業合併財務報告聲明書

本公司 112 年度（自 112 年 1 月 1 日至 12 月 31 日止）依「關係企業合併營業報告書關係企業合併財務報表及關係報告書編製準則」應納入編製關係企業合併財務報表之公司與依國際財務報導準則第 10 號應納入編製母子公司合併財務報表之公司均相同，且關係企業合併財務報表所應揭露相關資訊於前揭母子公司合併財務報表中均已揭露，爰不再另行編製關係企業合併財務報表。

特此聲明

公司名稱：王品餐飲股份有限公司



負責人：陳 正 輝



中 華 民 國 1 1 3 年 3 月 7 日

(三) 關係企業報告書：無。

二、最近年度及截至年報刊印日止，私募有價證券辦理情形：無。

三、最近年度及截至年報刊印日止子公司持有或處分本公司股票情形：無。

四、其他必要補充說明事項：無。

**玖、最近年度及截至年報刊印日止，發生證券交易法第三十六條
第三項第二款所定對股東權益或證券價格有重大影響之事項**

最近年度及截至年報刊印日止，發生證券交易法第三十六條第三項第二款所定對股東權益或證券價格有重大影響之事項：無。

附錄一.民國 112 年度合併財務報告

會計師查核報告

王品餐飲股份有限公司 公鑒：

查核意見

王品餐飲股份有限公司及子公司（王品集團）民國 112 年及 111 年 12 月 31 日之合併資產負債表，暨民國 112 年及 111 年 1 月 1 日至 12 月 31 日之合併綜合損益表、合併權益變動表、合併現金流量表，以及合併財務報表附註（包括重大會計政策彙總），業經本會計師查核竣事。

依本會計師之意見，上開合併財務報表在所有重大方面係依照證券發行人財務報告編製準則及經金融監督管理委員會認可並發布生效之國際財務報導準則、國際會計準則、解釋及解釋公告編製，足以允當表達王品集團民國 112 年及 111 年 12 月 31 日之合併財務狀況，暨民國 112 年及 111 年 1 月 1 日至 12 月 31 日之合併財務績效及合併現金流量。

查核意見之基礎

本會計師係依照會計師受託查核簽證財務報表規則及審計準則執行查核工作。本會計師於該等準則下之責任將於會計師查核合併財務報表之責任段進一步說明。本會計師所隸屬事務所受獨立性規範之人員已依會計師職業道德規範，與王品集團保持超然獨立，並履行該規範之其他責任。本會計師相信已取得足夠及適切之查核證據，以作為表示查核意見之基礎。

關鍵查核事項

關鍵查核事項係指依本會計師之專業判斷，對王品集團民國 112 年度合併財務報表之查核最為重要之事項。該等事項已於查核合併財務報表整體及形成查核意見之過程中予以因應，本會計師並不對該等事項單獨表示意見。

茲對王品集團民國 112 年度合併財務報表之關鍵查核事項敘明如下：

特定品牌餐飲收入認列之正確性

王品集團從事各品牌之連鎖餐飲服務事業，收入主要來自於餐飲之銷售，餐飲收入主係透過門店直接對消費者所產生，每筆交易金額不大，但每日之交易筆數眾多，其交易處理高度仰賴 POS 系統，系統處理交易及認列收入過程之正確性對財務報表具有重大之影響，且民國 112 年度特定品牌之餐飲收入較往年顯著成長，故本會計師將特定品牌餐飲收入認列之正確性列為關鍵查核事項。收入認列之會計政策，請參閱附註四(十四)。

本會計師對上述關鍵查核事項執行主要查核程序如下：

1. 瞭解及測試 POS 系統之一般電腦環境控制是否有效。
2. 瞭解並測試餐飲收入認列流程之主要內部控制之設計及執行有效性。
3. 瞭解及評估 POS 系統與會計系統資料拋轉機制，並測試交易資料已正確拋轉。
4. 抽查 POS 系統之銷售資料、營業日報表是否與營業收入入帳傳票金額一致，並確認餐飲收入認列之完整性及正確性。

其他事項

王品餐飲股份有限公司業已編製民國 112 及 111 年度之個體財務報表，並經本會計師出具無保留意見之查核報告在案，備供參考。

管理階層與治理單位對合併財務報表之責任

管理階層之責任係依照證券發行人財務報告編製準則及經金融監督管理委員會認可並發布生效之國際財務報導準則、國際會計準則、解釋及解釋公告編製允當表達之合併財務報表，且維持與合併財務報表編製有關之必要內部控制，以確保合併財務報表未存有導因於舞弊或錯誤之重大不實表達。

於編製合併財務報表時，管理階層之責任亦包括評估王品集團繼續經營之能力、相關事項之揭露，以及繼續經營會計基礎之採用，除非管理階層意圖清算王品集團或停止營業，或除清算或停業外別無實際可行之其他方案。

王品集團之治理單位（含審計委員會）負有監督財務報導流程之責任。

會計師查核合併財務報表之責任

本會計師查核合併財務報表之目的，係對合併財務報表整體是否存有導因於舞弊或錯誤之重大不實表達取得合理確信，並出具查核報告。合理確信係高度確信，惟依照審計準則執行之查核工作無法保證必能偵出合併財務報表存有之重大不實表達。不實表達可能導因於舞弊或錯誤。如不實表達之個別金額或彙總數可合理預期將影響合併財務報表使用者所作之經濟決策，則被認為具有重大性。

本會計師依照審計準則查核時，運用專業判斷及專業懷疑。本會計師亦執行下列工作：

1. 辨認並評估合併財務報表導因於舞弊或錯誤之重大不實表達風險；對所評估之風險設計及執行適當之因應對策；並取得足夠及適切之查核證據以作為查核意見之基礎。因舞弊可能涉及共謀、偽造、故意遺漏、不實聲明或踰越內部控制，故未偵出導因於舞弊之重大不實表達之風險高於導因於錯誤者。
2. 對與查核攸關之內部控制取得必要之瞭解，以設計當時情況下適當之查核程序，惟其目的非對王品集團內部控制之有效性表示意見。
3. 評估管理階層所採用會計政策之適當性，及其所作會計估計與相關揭露之合理性。
4. 依據所取得之查核證據，對管理階層採用繼續經營會計基礎之適當性，以及使王品集團繼續經營之能力可能產生重大疑慮之事件或情況是否存在重大不確定性，作出結論。本會計師若認為該等事件或情況存在重大不確定性，則須於查核報告中提醒合併財務報表使用者注意合併財務報表之相關揭露，或於該等揭露係屬不適當時修正查核意見。本會計師之結論係以截至查核報告日所取得之查核證據為基礎。惟未來事件或情況可能導致王品集團不再具有繼續經營之能力。
5. 評估合併財務報表（包括相關附註）之整體表達、結構及內容，以及合併財務報表是否允當表達相關交易及事件。
6. 對於集團內組成個體之財務資訊取得足夠及適切之查核證據，以對合併財務報表表示意見。本會計師負責集團查核案件之指導、監督及執行，並負責形成集團查核意見。

本會計師與治理單位溝通之事項，包括所規劃之查核範圍及時間，以及重大查核發現（包括於查核過程中所辨認之內部控制顯著缺失）。

本會計師亦向治理單位提供本會計師所隸屬事務所受獨立性規範之人員已遵循會計師職業道德規範中有關獨立性之聲明，並與治理單位溝通所有可能被認為會影響會計師獨立性之關係及其他事項（包括相關防護措施）。

本會計師從與治理單位溝通之事項中，決定對王品集團民國 112 年度合併財務報表查核之關鍵查核事項。本會計師於查核報告中敘明該等事項，除非法令不允許公開揭露特定事項，或在極罕見情況下，本會計師決定不於查核報告中溝通特定事項，因可合理預期此溝通所產生之負面影響大於所增進之公眾利益。


勤業眾信聯合會計師事務所

會計師 郭 乃 華



郭 乃 華

會計師 虞 成 全



虞 成 全

金融監督管理委員會核准文號
金管證審字第 1070323246 號

證券暨期貨管理委員會核准文號
台財證六字第 0930128050 號

中 華 民 國 113 年 3 月 11 日

民國 112 年 12 月 31 日暨民國 111 年 12 月 31 日及 1 月 1 日

單位：新台幣仟元

代 碼	資	112年12月31日			111年12月31日 (重編後)			111年1月1日 (重編後)		
		產	金 額	%	金 額	%	金 額	%		
	流動資產									
1100	現金及約當現金(附註六)	\$	2,649,674	17	\$	2,353,985	17	\$	1,970,419	14
1136	按攤銷後成本衡量之金融資產—流動(附註八及三八)		3,132,469	20		1,747,995	12		1,295,115	9
1150	應收票據(附註九及二七)		2,321	-		3,098	-		972	-
1170	應收帳款(附註九、二七及三七)		578,235	4		449,830	3		428,331	3
130X	存貨(附註五及十)		1,617,642	10		2,387,796	17		1,848,398	13
1410	預付款項(附註十七)		249,760	1		318,372	2		653,759	5
1476	其他金融資產—流動(附註十八及三八)		37,612	-		39,643	-		30,584	-
1479	其他流動資產(附註十九、二九及三七)		41,312	-		26,532	-		50,786	1
11XX	流動資產總計		<u>8,309,025</u>	<u>52</u>		<u>7,327,251</u>	<u>51</u>		<u>6,278,364</u>	<u>45</u>
	非流動資產									
1550	採用權益法之投資(附註十二)		80,103	1		81,904	1		84,547	1
1600	不動產、廠房及設備(附註十三及三七)		2,297,770	14		2,033,944	14		2,040,155	15
1755	使用權資產(附註十四)		3,758,545	24		3,432,184	24		3,804,141	27
1760	投資性不動產(附註十五及三八)		536,422	3		635,209	4		640,749	5
1780	其他無形資產(附註十六)		40,438	-		40,758	-		30,839	-
1840	遞延所得稅資產(附註三、四及二九)		435,649	3		453,793	3		620,325	4
1915	預付設備款		63,609	-		43,848	-		32,337	-
1990	其他非流動資產(附註十九)		400,334	3		414,723	3		437,114	3
15XX	非流動資產總計		<u>7,612,870</u>	<u>48</u>		<u>7,136,363</u>	<u>49</u>		<u>7,690,207</u>	<u>55</u>
1XXX	資 產 總 計		<u>\$ 15,921,895</u>	<u>100</u>		<u>\$ 14,463,614</u>	<u>100</u>		<u>\$ 13,968,571</u>	<u>100</u>
	負債及權益									
	流動負債									
2100	短期借款(附註二十及三八)	\$	-	-	\$	776,041	5	\$	538,920	4
2120	透過損益按公允價值衡量之金融負債—流動(附註七)		4,129	-		-	-		-	-
2130	合約負債—流動(附註二七)		3,096,961	19		3,284,111	23		3,060,002	22
2150	應付票據(附註二二)		77,194	-		175,866	1		55,975	-
2170	應付帳款(附註二二)		763,057	5		644,717	5		701,489	5
2200	其他應付款(附註二三及三七)		1,730,020	11		1,566,410	11		1,397,013	10
2230	本期所得稅負債(附註四及二九)		275,004	2		198,103	1		76,711	1
2280	租賃負債—流動(附註十四及三四)		1,246,852	8		1,112,710	8		1,303,690	9
2399	其他流動負債(附註二三)		20,199	-		21,363	-		21,523	-
21XX	流動負債總計		<u>7,213,416</u>	<u>45</u>		<u>7,779,321</u>	<u>54</u>		<u>7,155,323</u>	<u>51</u>
	非流動負債									
2530	應付公司債(附註二一)		642,824	4		-	-		-	-
2550	負債準備—非流動(附註二四)		154,974	1		134,903	1		117,470	1
2570	遞延所得稅負債(附註三、四及二九)		300,166	2		318,394	2		525,001	4
2580	租賃負債—非流動(附註十四及三四)		2,572,483	16		2,423,183	17		2,589,639	18
2640	淨確定福利負債—非流動(附註二五)		52,041	1		61,251	-		99,472	1
2645	存入保證金		205,293	1		137,741	1		96,079	1
25XX	非流動負債總計		<u>3,927,781</u>	<u>25</u>		<u>3,075,472</u>	<u>21</u>		<u>3,427,661</u>	<u>25</u>
2XXX	負債總計		<u>11,141,197</u>	<u>70</u>		<u>10,854,793</u>	<u>75</u>		<u>10,582,984</u>	<u>76</u>
	歸屬於本公司業主之權益(附註二六)									
3110	普通股股本		844,511	6		769,879	5		769,879	5
3200	資本公積		1,888,008	12		1,789,924	12		1,791,541	13
	保留盈餘(附註三)									
3310	法定盈餘公積		607,588	4		568,290	4		669,833	5
3320	特別盈餘公積		105,230	-		114,717	1		114,717	1
3350	未分配盈餘(待彌補虧損)		1,394,388	9		408,143	3		(90,621)	(1)
3300	保留盈餘總計		<u>2,107,206</u>	<u>13</u>		<u>1,091,150</u>	<u>8</u>		<u>693,929</u>	<u>5</u>
3400	其他權益		(128,024)	(1)		(105,196)	(1)		(127,228)	(1)
3500	庫藏股票		(309,066)	(2)		(352,801)	(2)		(285,813)	(2)
31XX	本公司業主權益總計		<u>4,402,635</u>	<u>28</u>		<u>3,192,956</u>	<u>22</u>		<u>2,842,308</u>	<u>20</u>
36XX	非控制權益(附註三、二六及三一)		378,063	2		415,865	3		543,279	4
3XXX	權益總計		<u>4,780,698</u>	<u>30</u>		<u>3,608,821</u>	<u>25</u>		<u>3,385,587</u>	<u>24</u>
	負債與權益總計		<u>\$ 15,921,895</u>	<u>100</u>		<u>\$ 14,463,614</u>	<u>100</u>		<u>\$ 13,968,571</u>	<u>100</u>

後附之附註係本合併財務報告之一部分。

董事長：陳正輝



經理人：陳正輝



會計主管：梁宗浩



王品餐飲股份有限公司及子公司

合併綜合損益表

民國 112 年及 111 年 1 月 1 日至 12 月 31 日

單位：新台幣仟元，惟
每股盈餘為元

代 碼		112年度		111年度 (重編後)	
		金 額	%	金 額	%
4000	營業收入 (附註二七)	\$ 22,317,707	100	\$ 18,321,041	100
5000	營業成本 (附註十及二八)	(11,885,460)	(53)	(10,383,113)	(56)
5900	營業毛利	<u>10,432,247</u>	<u>47</u>	<u>7,937,928</u>	<u>44</u>
	營業費用 (附註二八)				
6100	推銷費用	(7,378,095)	(33)	(6,459,644)	(35)
6200	管理費用	(1,244,815)	(6)	(986,014)	(6)
6300	研究發展費用	(26,575)	-	(21,603)	-
6000	營業費用合計	(8,649,485)	(39)	(7,467,261)	(41)
6900	營業淨利	<u>1,782,762</u>	<u>8</u>	<u>470,667</u>	<u>3</u>
	營業外收入及支出 (附註二八)				
7100	利息收入	69,470	-	22,648	-
7010	其他收入 (附註三七)	124,662	1	121,113	1
7020	其他利益及損失	(134,696)	(1)	(92,674)	(1)
7050	財務成本	(114,729)	-	(153,674)	(1)
7070	採用權益法認列之子公司、關聯企業及合資損益之份額	<u>1,363</u>	<u>-</u>	<u>1,698</u>	<u>-</u>
7000	營業外收入及支出合計	(53,930)	-	(100,889)	(1)
7900	稅前淨利	1,728,832	8	369,778	2
7950	所得稅費用 (附註三及二九)	(348,582)	(2)	(106,586)	-
8000	本年度淨利	<u>1,380,250</u>	<u>6</u>	<u>263,192</u>	<u>2</u>

(接次頁)

(承前頁)

代 碼		112年度		111年度 (重編後)	
		金 額	%	金 額	%
	其他綜合損益				
8310	不重分類至損益之項目				
8311	確定福利計畫之再衡 量數 (附註二五)	(\$ 1,600)	-	\$ 21,819	-
8349	與不重分類之項目相 關之所得稅 (附註 二九)	320	-	(4,364)	-
8360	後續可能重分類至損益之 項目				
8361	國外營運機構財務報 表換算之兌換差額 (附註三)	(37,526)	-	37,859	-
8370	採用權益法認列之關 聯企業及合資之其 他綜合損益之份額	(197)	-	651	-
8399	與可能重分類至損益 之項目相關之所得 稅 (附註二九)	<u>7,538</u>	-	<u>(7,693)</u>	-
8300	其他綜合損益合計	<u>(31,465)</u>	-	<u>48,272</u>	-
8500	本年度綜合損益總額	<u>\$ 1,348,785</u>	<u>6</u>	<u>\$ 311,464</u>	<u>2</u>
	淨利歸屬於				
8610	本公司業主	\$ 1,380,510	6	\$ 390,803	2
8620	非控制權益	<u>(260)</u>	-	<u>(127,611)</u>	-
8600		<u>\$ 1,380,250</u>	<u>6</u>	<u>\$ 263,192</u>	<u>2</u>
	綜合損益總額歸屬於				
8710	本公司業主	\$ 1,356,402	6	\$ 430,290	2
8720	非控制權益	<u>(7,617)</u>	-	<u>(118,826)</u>	-
8700		<u>\$ 1,348,785</u>	<u>6</u>	<u>\$ 311,464</u>	<u>2</u>
	每股盈餘 (附註三十)				
9710	基 本	<u>\$ 16.79</u>		<u>\$ 4.74</u>	
9810	稀 釋	<u>\$ 16.53</u>		<u>\$ 4.74</u>	

後附之附註係本合併財務報告之一部分。

董事長：陳正輝



經理人：陳正輝



會計主管：梁宗浩



單位：新台幣千元

民國 112 年 12 月 31 日



代碼	歸屬	於本				業之				權		益
		股本	資本公積	法定盈餘公積	特別盈餘公積	盈餘	未分配盈餘	其他權益	庫藏股票	非控制權益	總	
股數 (仟股)	金額	金額	金額	金額	金額	金額	金額	金額	金額	金額	金額	金額
A1	111 年 1 月 1 日餘額	76,988	\$ 1,791,541	\$ 669,833	\$ 114,717	\$ 101,543	\$ 127,228	\$ 285,813	\$ 542,538	\$ 2,831,386	\$ 3,373,924	
A3	追溯適用及追溯重編之影響數	-	-	-	-	-	-	-	-	10,922	11,663	
A5	111 年 1 月 1 日重編後餘額	76,988	1,791,541	669,833	114,717	101,543	127,228	285,813	543,279	2,842,308	3,385,587	
B13	110 年度盈餘指撥及分配	-	-	(101,543)	-	-	-	-	-	-	-	
D1	法定盈餘公積補虧損	-	-	-	-	390,803	-	-	-	390,803	263,192	
D3	111 年度淨利	-	-	-	-	17,455	22,032	-	8,785	39,487	48,272	
D5	111 年度稅後其他綜合損益	-	-	-	-	408,258	22,032	-	(118,826)	430,290	311,464	
L1	111 年度綜合損益總額	-	-	-	-	6,883	-	(66,988)	-	(74,656)	(74,656)	
M5	庫藏股交易 (附註二六)	-	(785)	-	-	-	-	-	-	(1,478)	(15,037)	
M7	實際取得子公司部分權益 (附註三一)	-	(139)	-	-	(4,154)	-	-	4,293	(4,293)	-	
N1	對子公司所有權權益變動 (附註三一)	-	785	-	-	-	-	-	87	785	872	
O1	股份基礎給付 (附註三二)	-	-	-	-	-	-	-	-	-	-	
O1	非控制權益 (附註三一)	-	-	-	-	-	-	-	591	-	591	
Z1	111 年 12 月 31 日餘額	76,988	1,789,924	568,290	114,717	408,143	(105,196)	(352,801)	415,865	3,192,956	3,608,821	
B1	111 年度盈餘指撥及分配	-	-	39,298	-	(39,298)	-	-	-	-	-	
B9	提列法定盈餘公積	7,463	-	-	-	(74,629)	-	-	-	-	-	
B5	本公司股東股票股利	-	-	-	-	(288,545)	-	-	-	(288,545)	(288,545)	
B17	本公司股東現金股利	-	-	-	(9,487)	9,487	-	-	-	-	-	
B17	特別盈餘公積迴轉	-	-	-	-	-	-	-	-	-	-	
D1	112 年度淨利	-	-	-	-	1,380,510	-	-	(260)	1,380,510	1,380,250	
D3	112 年度稅後其他綜合損益	-	-	-	-	(1,280)	(22,828)	-	(7,357)	(24,108)	(31,465)	
D5	112 年度綜合損益總額	-	-	-	-	1,379,230	(22,828)	-	(7,617)	1,356,402	1,348,785	
C5	發行可轉換公司債認列權益組成部分	-	65,391	-	-	-	-	-	-	65,391	65,391	
I1	公司債轉換為普通股	-	88	-	-	-	-	-	-	91	91	
L1	庫藏股交易 (附註二六)	-	-	-	-	-	-	43,735	-	43,735	43,735	
M5	實際取得子公司部分權益 (附註三一)	-	610	-	-	-	-	-	(39,136)	610	(38,526)	
M7	對子公司所有權權益變動 (附註三一)	-	10	-	-	-	-	-	(10)	10	-	
N1	對子公司所有權權益變動 (附註三一)	-	31,985	-	-	-	-	-	8,786	31,985	40,771	
O1	股份基礎給付 (附註三二)	-	-	-	-	-	-	-	175	-	175	
O1	非控制權益 (附註三一)	-	-	-	-	-	-	(309,066)	-	-	(309,066)	
Z1	112 年 12 月 31 日餘額	84,451	\$ 1,885,008	\$ 607,588	\$ 105,220	\$ 1,394,388	\$ 128,024	\$ 309,066	\$ 378,063	\$ 4,402,635	\$ 4,780,698	

後附之附註係本合併財務報告之一部分。



會計主管：張宗沛



經理人：陳正輝



董事長：陳正輝

王品餐飲股份有限公司及子公司

合併現金流量表

民國 112 年及 111 年 1 月 1 日至 12 月 31 日

單位：新台幣仟元

代 碼		112年度	111年度
	營業活動之現金流量		
A10000	本年度稅前淨利	\$ 1,728,832	\$ 369,778
A20010	收益費損項目		
A20100	折舊費用	2,161,928	2,133,957
A20200	攤銷費用	16,402	13,358
A20300	預期信用減損損失	333	-
A20400	透過損益按公允價值衡量金融 資產及負債之淨損失	979	-
A20900	財務成本	114,729	153,674
A21200	利息收入	(69,470)	(22,648)
A21900	股份基礎給付酬勞成本	40,771	872
A22300	採用權益法之關聯企業及合資 損益份額	(1,363)	(1,698)
A22900	存貨報廢損失	-	25,312
A22500	處分不動產、廠房及設備損失	28,632	108,472
A23100	處分子公司損失	-	2,864
A23700	非金融資產減損損失	93,551	15,406
A23700	存貨跌價及呆滯損失	-	25,225
A23800	存貨跌價迴轉利益	(12,923)	-
A29900	租賃修改損益	(14,101)	(30,042)
A30000	營業資產及負債之淨變動數		
A31130	應收票據	777	(2,126)
A31150	應收帳款	(128,738)	(21,499)
A31200	存 貨	783,077	(589,935)
A31230	預付款項	68,612	335,387
A31240	其他流動資產	(14,689)	25,050
A32125	合約負債	(187,150)	224,109
A32130	應付票據	(98,672)	119,891
A32150	應付帳款	118,340	(56,772)
A32180	其他應付款	60,131	197,988
A32190	其他應付款—關係人	(434)	(476)
A32230	其他流動負債	(1,164)	(160)
A32240	淨確定福利負債	(10,810)	(16,402)
A33000	營運產生之現金	4,677,580	3,009,585

(接次頁)

(承前頁)

代 碼		112年度	111年度
A33300	支付之利息	(\$ 105,701)	(\$ 153,606)
A33500	支付之所得稅	(264,330)	(36,741)
AAAA	營業活動之淨現金流入	<u>4,307,549</u>	<u>2,819,238</u>
	投資活動之現金流量		
B00040	取得按攤銷後成本衡量之金融資產	(1,384,474)	(452,880)
B02700	購置不動產、廠房及設備	(951,900)	(868,955)
B03800	存出保證金減少	9,027	20,810
B04500	購置無形資產	(16,387)	(22,965)
B05350	取得使用權資產	(47,113)	(36,220)
B06500	其他金融資產減少(增加)	2,031	(9,059)
B07100	預付設備款增加	(62,760)	(25,437)
B07500	收取之利息	<u>68,754</u>	<u>21,854</u>
BBBB	投資活動之淨現金流出	<u>(2,382,822)</u>	<u>(1,372,852)</u>
	籌資活動之現金流量		
C00100	短期借款增加	-	237,121
C00200	短期借款減少	(776,041)	-
C01200	發行公司債	701,877	-
C03000	收取存入保證金	67,552	41,662
C04020	租賃負債本金償還	(1,317,621)	(1,269,734)
C04500	支付本公司業主股利	(288,545)	-
C04900	庫藏股票買回股本(附註二六)	-	(102,736)
C05100	員工購買庫藏股(附註二六)	43,735	28,080
C05400	取得子公司股權(附註三一)	(38,526)	(15,037)
C05800	非控制權益變動	<u>175</u>	<u>591</u>
CCCC	籌資活動之淨現金流出	<u>(1,607,394)</u>	<u>(1,080,053)</u>
DDDD	匯率變動對現金及約當現金之影響	<u>(21,644)</u>	<u>17,233</u>
EEEE	現金及約當現金淨增加	295,689	383,566
E00100	年初現金及約當現金餘額	<u>2,353,985</u>	<u>1,970,419</u>
E00200	年末現金及約當現金餘額	<u>\$ 2,649,674</u>	<u>\$ 2,353,985</u>

後附之附註係本合併財務報告之一部分。

董事長：陳正輝



經理人：陳正輝



會計主管：梁宗浩



王品餐飲股份有限公司及子公司

合併財務報告附註

民國 112 年及 111 年 1 月 1 日至 12 月 31 日

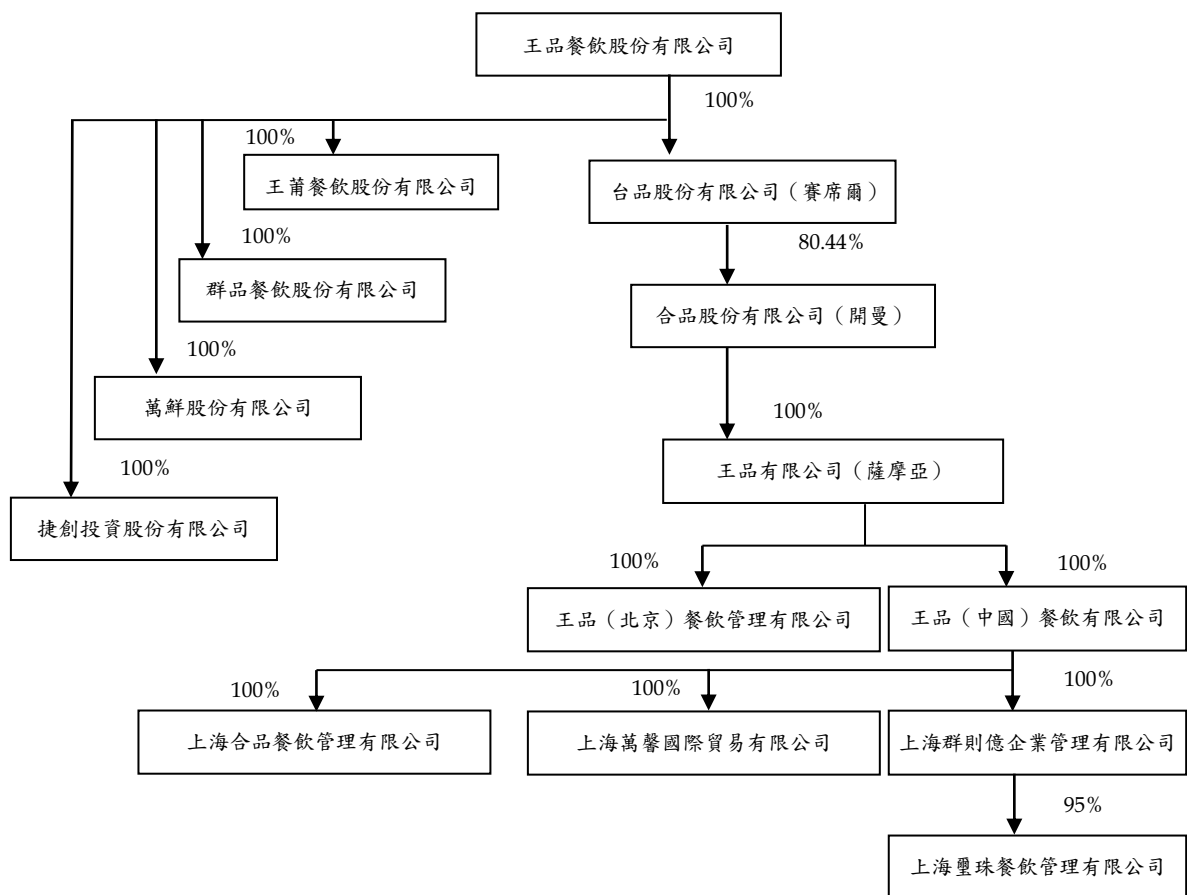
(除另註明外，金額以新台幣仟元為單位)

一、公司沿革

王品餐飲股份有限公司（以下稱本公司）原名為王品台塑牛排館股份有限公司，設立於 82 年 12 月，於 97 年 1 月 23 日更名，主要營業項目為餐館業、農畜產品、食品、日常用品等零售業、國際貿易業及飲料店、烘焙炊蒸食品製造等業務。

本公司股票自 101 年 3 月 6 日起在臺灣證券交易所上市買賣。

投資架構圖



本合併財務報告係以本公司之功能性貨幣新台幣表達。

二、通過財務報告之日期及程序

本合併財務報告於 113 年 3 月 7 日經董事會通過。

三、新發布及修訂準則及解釋之適用

- (一) 首次適用金融監督管理委員會（以下稱「金管會」）認可並發布生效之國際財務報導準則（IFRS）、國際會計準則（IAS）、解釋（IFRIC）及解釋公告（SIC）（以下稱「IFRS 會計準則」）

除下列說明外，適用修正後之金管會認可並發布生效之 IFRS 會計準則將不致造成合併公司會計政策之重大變動：

IAS 12 之修正「與單一交易所產生之資產及負債有關之遞延所得稅」

本修正釐清，原始認列時產生相同金額之應課稅及可減除暫時性差異之交易，不適用 IAS 12 原始認列之豁免規定。合併公司於 111 年 1 月 1 日就與租賃及除役義務有關之所有可減除及應課稅暫時性差異適用本項修正，認列遞延所得稅資產（若很有可能課稅所得以供可減除暫時性差異使用）及遞延所得稅負債。對租賃及除役義務以外之交易則自 111 年 1 月 1 日以後發生者推延適用本項修正。適用 IAS 12 之修正時，合併公司追溯重編比較期間資訊，累積影響數認列於 111 年 1 月 1 日保留盈餘。

若依修正前之 IAS 12 處理，合併公司於 112 年相關單行項目及餘額調整至修正後之 IAS 12 之影響數如下：

資產、負債及權益項目之 112 年影響

	112年12月31日
遞延所得稅資產增加	\$ 318,594
資產增加	<u>\$ 318,594</u>
遞延所得稅負債增加	\$ 297,983
負債增加	<u>\$ 297,983</u>
保留盈餘增加	\$ 18,911
其他權益減少	(94)
非控制權益增加	<u>1,794</u>
權益增加	<u>\$ 20,611</u>

綜合損益項目之 112 年影響

	<u>112年度</u>
所得稅費用減少	(\$ 4,178)
本年度淨利增加	<u>4,178</u>
後續可能重分類至損益之項目：	
國外營運機構財務報表換算之兌換差額	(204)
與可能重分類之項目相關之所得稅	<u>41</u>
本年度稅後其他綜合損益減少	(163)
本年度綜合損益總額增加	<u>\$ 4,015</u>
淨利增加歸屬於：	
合併公司業主	\$ 3,753
非控制權益	<u>425</u>
	<u>\$ 4,178</u>
綜合損益總額增加歸屬於：	
合併公司業主	\$ 3,625
非控制權益	<u>390</u>
	<u>\$ 4,015</u>
每股盈餘之影響	
基本每股盈餘增加	<u>\$ 0.05</u>
稀釋每股盈餘增加	<u>\$ 0.04</u>

首次適用 IAS 12 之修正時，對 111 年之影響彙總如下：

資產、負債及權益項目之 111 年影響

	<u>重編前金額</u>	<u>首次適用 之調整</u>	<u>重編後金額</u>
<u>111年12月31日</u>			
遞延所得稅資產	<u>\$ 121,271</u>	<u>\$ 332,522</u>	<u>\$ 453,793</u>
資產影響	<u>\$ 121,271</u>	<u>\$ 332,522</u>	<u>\$ 453,793</u>
遞延所得稅負債	<u>\$ 2,468</u>	<u>\$ 315,926</u>	<u>\$ 318,394</u>
負債影響	<u>\$ 2,468</u>	<u>\$ 315,926</u>	<u>\$ 318,394</u>
保留盈餘	\$ 392,985	\$ 15,158	\$ 408,143
非控制權益	414,461	1,404	415,865
其他權益	(105,230)	<u>34</u>	(105,196)
權益影響	<u>\$ 702,216</u>	<u>\$ 16,596</u>	<u>\$ 718,812</u>

(接次頁)

(承前頁)

	重編前金額	首次適用 之調整	重編後金額
111年1月1日			
遞延所得稅資產	\$ 161,777	\$ 458,548	\$ 620,325
資產影響	<u>\$ 161,777</u>	<u>\$ 458,548</u>	<u>\$ 620,325</u>
遞延所得稅負債	\$ 78,116	\$ 446,885	\$ 525,001
負債影響	<u>\$ 78,116</u>	<u>\$ 446,885</u>	<u>\$ 525,001</u>
保留盈餘	(\$ 101,543)	\$ 10,922	(\$ 90,621)
非控制權益	542,538	741	543,279
權益影響	<u>\$ 440,995</u>	<u>\$ 11,663</u>	<u>\$ 452,658</u>

綜合損益項目之 111 年影響

項	重編前金額	首次適用 之調整	重編後金額
所得稅費用	(\$ 111,476)	\$ 4,890	(\$ 106,586)
本年度淨利影響	<u>258,302</u>	<u>4,890</u>	<u>263,192</u>
不重分類至損益之項目：			
確定福利計畫之再衡量數	21,819	-	21,819
與不重分類之項目相關之 所得稅	(4,364)	-	(4,364)
後續可能重分類至損益之 項目：			
國外營運機構財務報 表換算之兌換差額	37,816	43	37,859
採用權益法之關聯企 業及合資之其他綜 合損益份額	651	-	651
與可能重分類至損益 之項目相關之所得 稅	(7,693)	-	(7,693)
本年度稅後其他綜合損益 影響	<u>48,229</u>	<u>43</u>	<u>48,272</u>
本年度綜合損益總額影響	<u>\$ 306,531</u>	<u>\$ 4,933</u>	<u>\$ 311,464</u>
淨利影響歸屬於：			
合併公司業主	\$ 386,567	\$ 4,236	\$ 390,803
非控制權益	(128,265)	654	(127,611)
	<u>\$ 258,302</u>	<u>\$ 4,890</u>	<u>\$ 263,192</u>

(接次頁)

(承前頁)

項	目	重編前金額	首次適用 之調整	重編後金額
綜合損益總額影響歸屬於：				
	合併公司業主	\$ 426,020	\$ 4,270	\$ 430,290
	非控制權益	(119,489)	663	(118,826)
		<u>\$ 306,531</u>	<u>\$ 4,933</u>	<u>\$ 311,464</u>
每股盈餘之影響				
	基本每股盈餘	<u>\$ 4.68</u>	<u>\$ 0.06</u>	<u>\$ 4.74</u>
	稀釋每股盈餘	<u>\$ 4.68</u>	<u>\$ 0.06</u>	<u>\$ 4.74</u>

(二) 113 年適用之金管會認可之 IFRS 會計準則

新發布 / 修正 / 修訂準則及解釋	IASB 發布之生效日(註1)
IFRS 16 之修正「售後租回中之租賃負債」	2024 年 1 月 1 日 (註 2)
IAS 1 之修正「負債分類為流動或非流動」	2024 年 1 月 1 日
IAS 1 之修正「具合約條款之非流動負債」	2024 年 1 月 1 日
IAS 7 及 IFRS 7 之修正「供應商融資安排」	2024 年 1 月 1 日 (註 3)

註 1：除另註明外，上述新發布 / 修正 / 修訂準則或解釋係於各該日期以後開始之年度報導期間生效。

註 2：賣方兼承租人應對初次適用 IFRS 16 日後簽訂之售後租回交易追溯適用 IFRS 16 之修正。

註 3：第一次適用本修正時，豁免部分揭露規定。

IAS 1 之修正「負債分類為流動或非流動」(2020 年修正) 及「具合約條款之非流動負債」(2022 年修正)

2020 年修正係釐清判斷負債是否分類為非流動時，應評估合併公司於報導期間結束日是否具將負債之清償遞延至報導期間後至少 12 個月之權利。若合併公司於報導期間結束日具有該權利，無論合併公司是否預期將行使該權利，負債係分類為非流動。

2020 年修正另規定，若合併公司須遵循特定條件始具有將負債之清償遞延之權利，合併公司必須於報導期間結束日已遵循特定條件，即使貸款人係於較晚日期測試合併公司是否遵循該等條件亦然。2022 年修正進一步釐清，僅有報導期間結束日以前須遵循之合

約條款會影響負債之分類。報導期間後 12 個月內須遵循之合約條款雖不影響負債之分類，惟須揭露相關資訊，俾使財務報告使用者了解合併公司可能無法遵循合約條款而須於報導期間後 12 個月內還款之風險。

2020 年修正規定，為負債分類之目的，前述清償係指移轉現金、其他經濟資源或合併公司之權益工具予交易對方致負債之消滅。惟若負債之條款，可能依交易對方之選擇，以移轉合併公司之權益工具而導致其清償，且若該選擇權依 IAS 32「金融工具：表達」之規定係單獨認列於權益，則前述條款並不影響負債之分類。

截至本合併財務報告通過發布日止，合併公司評估其他準則、解釋之修正將不致對財務狀況與財務績效造成重大影響。

(三) IASB 已發布但尚未經金管會認可並發布生效之 IFRS 會計準則

<u>新發布 / 修正 / 修訂準則及解釋</u>	<u>IASB 發布之生效日(註1)</u>
IFRS 10 及 IAS 28 之修正「投資者與其關聯企業或合資間之資產出售或投入」	未 定
IFRS 17「保險合約」	2023 年 1 月 1 日
IFRS 17 之修正	2023 年 1 月 1 日
IFRS 17 之修正「初次適用 IFRS 17 及 IFRS 9—比較資訊」	2023 年 1 月 1 日
IAS 21 之修正「缺乏可兌換性」	2025 年 1 月 1 日 (註2)

註 1：除另註明外，上述新發布 / 修正 / 修訂準則或解釋係於各該日期以後開始之年度報導期間生效。

註 2：適用於 2025 年 1 月 1 日以後開始之年度報導期間。首次適用該修正時，將影響數認列於首次適用日之保留盈餘。當合併公司以非功能性貨幣作為表達貨幣時，將影響數調整首次適用日權益項下之國外營運機構兌換差額。

IFRS 10 及 IAS 28 之修正「投資者與其關聯企業或合資間之資產出售或投入」

該修正規定，若合併公司出售或投入資產予關聯企業（或合資），或合併公司喪失對子公司之控制，但保留對該子公司之重大影響（或聯合控制），若前述資產或前子公司符合 IFRS 3「企業合

併」對「業務」之定義時，合併公司係全數認列該等交易產生之損益。

此外，若合併公司出售或投入資產予關聯企業（或合資），或合併公司在與關聯企業（或合資）之交易中喪失對子公司之控制，但保留對該子公司之重大影響（或聯合控制），若前述資產或前子公司不符合 IFRS 3「業務」之定義時，合併公司僅在與投資者對該等關聯企業（或合資）無關之權益範圍內認列該交易所產生之損益，亦即，屬合併公司對該損益之份額者應予以銷除

截至本合併財務報告通過發布日止，合併公司仍持續評估其他準則、解釋之修正對財務狀況與財務績效之影響，相關影響待評估完成時予以揭露。

四、重大會計政策之彙總說明

(一) 遵循聲明

本合併財務報告係依照證券發行人財務報告編製準則及經金管會認可並發布生效之 IFRS 會計準則編製。

(二) 編製基礎

除按公允價值衡量之金融工具及按確定福利義務現值減除計畫資產公允價值認列之淨確定福利負債外，本合併財務報告係依歷史成本基礎編製。

公允價值衡量依照相關輸入值之可觀察程度及重要性分為第 1 等級至第 3 等級：

1. 第 1 等級輸入值：係指於衡量日可取得之相同資產或負債於活絡市場之報價（未經調整）。
2. 第 2 等級輸入值：係指除第 1 等級之報價外，資產或負債直接（亦即價格）或間接（亦即由價格推導而得）之可觀察輸入值。
3. 第 3 等級輸入值：係指資產或負債之不可觀察之輸入值。

(三) 資產與負債區分流動與非流動之標準

流動資產包括：

1. 主要為交易目的而持有之資產；
2. 預期於資產負債表日後 12 個月內實現之資產；及

3. 現金及約當現金（但不包括於資產負債表日後逾 12 個月用以交換或清償負債而受到限制者）。

流動負債包括：

1. 主要為交易目的而持有之負債；
2. 於資產負債表日後 12 個月內到期清償之負債（即使於資產負債表日後至通過發布財務報告前已完成長期性之再融資或重新安排付款協議，亦屬流動負債），以及
3. 不能無條件將清償期限遞延至資產負債表日後至少 12 個月之負債。惟負債之條款可能依交易對方之選擇，以發行權益工具而導致其清償者，並不影響分類。

非屬上述流動資產或流動負債者，係分類為非流動資產或非流動負債。

(四) 合併基礎

本合併財務報告係包含本公司及由本公司所控制個體（子公司）之財務報告。合併綜合損益表已納入被收購或被處分子公司於當期自收購日起或至處分日止之營運損益。子公司之財務報告已予調整，以使其會計政策與合併公司之會計政策一致。於編製合併財務報告時，各個體間之交易、帳戶餘額、收益及費損已全數予以銷除。子公司之綜合損益總額係歸屬至本公司業主及非控制權益，即使非控制權益因而成為虧損餘額。

子公司明細、持股比例及營業項目，參閱附註十一、附表六及七。

(五) 外 幣

各個體編製財務報告時，以個體功能性貨幣以外之貨幣（外幣）交易者，依交易日匯率換算為功能性貨幣記錄。

外幣貨幣性項目於每一資產負債表日以收盤匯率換算。因交割貨幣性項目或換算貨幣性項目產生之兌換差額，於發生當期認列於損益。

以公允價值衡量之外幣非貨幣性項目係以決定公允價值當日之匯率換算，所產生之兌換差額列為當期損益，惟屬公允價值變動認列於其他綜合損益者，其產生之兌換差額列於其他綜合損益。

以歷史成本衡量之外幣非貨幣性項目係以交易日之匯率換算，不再重新換算。

於編製合併財務報告時，國外營運機構（包含營運所在國家或使用之貨幣與本公司不同之子公司及關聯企業）之資產及負債以每一資產負債表日匯率換算為新台幣。收益及費損項目係以當期平均匯率換算，所產生之兌換差額列於其他綜合損益（並分別歸屬予本公司業主及非控制權益）。

(六) 存 貨

存貨包括原料及商品存貨。存貨係以成本與淨變現價值孰低衡量，比較成本與淨變現價值時除同類別存貨外係以個別項目為基礎。淨變現價值係指在正常情況下之估計售價減除至完工尚需投入之估計成本及完成出售所需之估計成本後之餘額。存貨成本之計算係採加權平均法。

(七) 投資關聯企業

關聯企業係指合併公司具有重大影響，但非屬子公司或合資之企業。

合併公司對投資關聯企業係採用權益法。

權益法下，投資關聯企業原始依成本認列，取得日後帳面金額係隨合併公司所享有之關聯企業損益及其他綜合損益份額與利潤分配而增減。此外，針對合併公司可享有關聯企業權益之變動係按持股比例認列。

取得成本超過合併公司於取得日所享有關聯企業可辨認資產及負債淨公允價值份額之數額列為商譽，該商譽係包含於該投資之帳面金額且不得攤銷；合併公司於取得日所享有關聯企業可辨認資產及負債淨公允價值份額超過取得成本之數額列為當期損益。

關聯企業發行新股時，合併公司若未按持股比例認購，致使持股比例發生變動，並因而使投資之股權淨值發生增減時，其增減數調整資本公積—採權益法認列關聯企業及合資股權淨值之變動數及採用權益法之投資。惟若未按持股比例認購或取得致使對關聯企業之所有權權益減少者，於其他綜合損益中所認列與該關聯企業有關之金額按減少比例重分類，其會計處理之基礎係與關聯企業若直接處分相關資產或負債所必須遵循之基礎相同；前項調整如應借記資本公積，而採用權益法之投資所產生之資本公積餘額不足時，其差額借記保留盈餘。

當合併公司對關聯企業之損失份額等於或超過其在該關聯企業之權益（包括權益法下投資關聯企業之帳面金額及實質上屬於合併公司對該關聯企業淨投資組成部分之其他長期權益）時，即停止認列進一步之損失。合併公司僅於發生法定義務、推定義務或已代關聯企業支付款項之範圍內，認列額外損失及負債。

合併公司於評估減損時，係將投資之整體帳面金額（含商譽）視為單一資產比較可回收金額與帳面金額，進行減損測試，所認列之減損損失不分攤至構成投資帳面金額組成部分之任何資產，包括商譽。減損損失之任何迴轉，於該投資之可回收金額後續增加之範圍內予以認列。

合併公司自其投資不再為關聯企業之日停止採用權益法，其對原關聯企業之保留權益以公允價值衡量，該公允價值及處分價款與停止採用權益法當日之投資帳面金額之差額，列入當期損益。此外，於其他綜合損益中所認列與該關聯企業有關之所有金額，其會計處理之基礎係與關聯企業若直接處分相關資產或負債所必須遵循之基礎相同。若對關聯企業之投資成為合資之投資，或對合資之投資成為對關聯企業之投資，合併公司係持續採用權益法而不對保留權益作再衡量。

合併公司與關聯企業間之逆流、順流及側流交易所產生之損益，僅在與合併公司對關聯企業權益無關之範圍內，認列於合併財務報告。

(八) 不動產、廠房及設備

不動產、廠房及設備係以成本認列，後續以成本減除累計折舊及累計減損損失後之金額衡量。

除自有土地不提列折舊外，其餘不動產、廠房及設備於耐用年限內按直線基礎，對每一重大部分單獨提列折舊。合併公司至少於每一年度結束日對估計耐用年限、殘值及折舊方法進行檢視，並推延適用會計估計值變動之影響。

不動產、廠房及設備除列時，淨處分價款與該資產帳面金額間之差額係認列於損益。

(九) 投資性不動產

投資性不動產係為賺取租金或資本增值或兩者兼具而持有之不動產。投資性不動產亦包括目前尚未決定未來用途所持有之土地。

投資性不動產原始以成本（包括交易成本）衡量，後續以成本減除累計折舊及累計減損損失後之金額衡量。投資性不動產採直線基礎提列折舊。

投資性不動產除列時，淨處分價款與該資產帳面金額間之差額係認列於損益。

(十) 無形資產

1. 單獨取得

單獨取得之有限耐用年限無形資產原始以成本衡量，後續係以成本減除累計攤銷及累計減損損失後之金額衡量。無形資產於耐用年限內按直線基礎進行攤銷，合併公司至少於每一年度結束日對估計耐用年限、殘值及攤銷方法進行檢視，並推延適用會計估計值變動之影響。非確定耐用年限無形資產係以成本減除累計減損損失列報。

2. 除 列

無形資產除列時，淨處分價款與該資產帳面金額間之差額，係認列於當期損益。

(十一) 不動產、廠房及設備、使用權資產、投資性不動產、無形資產及合約成本相關資產之減損

合併公司於每一資產負債表日評估是否有任何跡象顯示不動產、廠房及設備、使用權資產、投資性不動產及無形資產可能已減損。若有任一減損跡象存在，則估計該資產之可回收金額。倘無法估計個別資產之可回收金額，合併公司估計該資產所屬現金產生單位之可回收金額。

針對非確定耐用年限及尚未可供使用之無形資產，至少每年及有減損跡象時進行減損測試。

可回收金額為公允價值減出售成本與其使用價值之較高者。個別資產或現金產生單位之可回收金額若低於其帳面金額時，將該資產或現金產生單位之帳面金額調減至其可回收金額，減損損失係認列於損益。

因客戶合約所認列之存貨、不動產、廠房及設備及無形資產先依存貨減損規定及上述規定認列減損，次依合約成本相關資產之帳面金額超過提供相關商品或勞務預期可收取之對價剩餘金額扣除直接相關成本後之金額認列為減損損失，續將合約成本相關資產之帳面金額計入所屬現金產生單位，以進行現金產生單位之減損評估。

當減損損失於後續迴轉時，該資產、現金產生單位或合約成本相關資產之帳面金額調增至修訂後之可回收金額，惟增加後之帳面金額以不超過該資產、現金產生單位或合約成本相關資產若未於以前年度認列減損損失時所決定之帳面金額（減除攤銷或折舊）。減損損失之迴轉係認列於損益。

(十二) 金融工具

金融資產與金融負債於合併公司成為該工具合約條款之一方時認列於合併資產負債表。

原始認列金融資產與金融負債時，若金融資產或金融負債非屬透過損益按公允價值衡量者，係按公允價值加計直接可歸屬於取得或發行金融資產或金融負債之交易成本衡量。直接可歸屬於取得或

發行透過損益按公允價值衡量之金融資產或金融負債之交易成本，則立即認列為損益。

1. 金融資產

金融資產之慣例交易係採交易日會計認列及除列。

(1) 衡量種類

合併公司所持有之金融資產種類為按攤銷後成本衡量之金融資產。

按攤銷後成本衡量之金融資產

合併公司投資金融資產若同時符合下列兩條件，則分類為按攤銷後成本衡量之金融資產：

- a. 係於某經營模式下持有，該模式之目的係持有金融資產以收取合約現金流量；及
- b. 合約條款產生特定日期之現金流量，該等現金流量完全為支付本金及流通在外本金金額之利息。

按攤銷後成本衡量之金融資產（包括現金及約當現金、按攤銷後成本衡量之應收帳款、其他應收款、其他金融資產及存出保證金）於原始認列後，係以有效利息法決定之總帳面金額減除任何減損損失之攤銷後成本衡量，任何外幣兌換損益則認列於損益。

除下列兩種情況外，利息收入係以有效利率乘以金融資產總帳面金額計算：

- a. 購入或創始之信用減損金融資產，利息收入係以信用調整後有效利率乘以金融資產攤銷後成本計算。
- b. 非屬購入或創始之信用減損，但後續變成信用減損之金融資產，應自信用減損後之一報導期間起以有效利率乘以金融資產攤銷後成本計算利息收入。

信用減損金融資產係指發行人或債務人已發生重大財務困難、違約、債務人很有可能聲請破產或其他財務重整或由於財務困難而使金融資產之活絡市場消失。

約當現金包括自取得日起 3 個月內、高度流動性、可隨時轉換成定額現金且價值變動風險甚小之定期存款，係用於滿足短期現金承諾。

(2) 金融資產及合約資產之減損

合併公司於每一資產負債表日按預期信用損失評估按攤銷後成本衡量之金融資產（含應收帳款）之減損損失。

應收帳款按存續期間預期信用損失認列備抵損失。其他金融資產係先評估自原始認列後信用風險是否顯著增加，若未顯著增加，則按 12 個月預期信用損失認列備抵損失，若已顯著增加，則按存續期間預期信用損失認列備抵損失。

預期信用損失係以發生違約之風險作為權重之加權平均信用損失。12 個月預期信用損失係代表金融工具於報導日後 12 個月內可能違約事項所產生之預期信用損失，存續期間預期信用損失則代表金融工具於預期存續期間所有可能違約事項產生之預期信用損失。

合併公司為內部信用風險管理目的，在不考量所持有擔保品之前提下，判定下列情況代表金融資產已發生違約：

- A. 有內部或外部資訊顯示債務人已不可能清償債務。
- B. 逾期超過 90 天，除非有合理且可佐證之資訊顯示延後之違約基準更為適當。

所有金融資產之減損損失係藉由備抵帳戶調降其帳面金額。

(3) 金融資產之除列

合併公司僅於對來自金融資產現金流量之合約權利失效，或已移轉金融資產且該資產所有權之幾乎所有風險及報酬已移轉予其他企業時，始將金融資產除列。

按攤銷後成本衡量之金融資產整體除列時，其帳面金額與所收取對價間之差額係認列於損益。

2. 金融負債

(1) 後續衡量

除下列情況外，所有金融負債係以有效利息法按攤銷後成本衡量：

透過損益按公允價值衡量之金融負債

透過損益按公允價值衡量之金融負債係持有供交易。

持有供交易之金融負債係按公允價值衡量，相關利益或損失係認列於其他利益及損失。

(2) 金融負債之除列

除列金融負債時，其帳面金額與所支付對價（包含任何所移轉之非現金資產或承擔之負債）間之差額認列為損益。

3. 可轉換公司債

合併公司發行之複合金融工具（可轉換公司債）係依據合約協議之實質與金融負債及權益工具之定義，於原始認列時將其組成部分分別分類為金融負債及權益。

原始認列時，負債組成部分之公允價值係以類似之不可轉換工具當時市場利率估算，並於執行轉換或到期日前，以有效利息法計算之攤銷後成本衡量。屬嵌入非權益衍生工具之負債組成部分則以公允價值衡量。

分類為權益之轉換權係等於該複合工具整體公允價值減除經單獨決定之負債組成部分公允價值之剩餘金額，經扣除所得稅影響數後認列為權益，後續不再衡量。於該轉換權被執行時，其相關之負債組成部分及於權益之金額將轉列股本及資本公積—發行溢價。可轉換公司債之轉換權若於到期日仍未被執行，該認列於權益之金額將轉列資本公積—發行溢價。

發行可轉換公司債之相關交易成本，係按分攤總價款之比例分攤至該工具之負債（列入負債帳面金額）及權益組成部分（列入權益）。

(十三) 負債準備

認列為負債準備（包括租賃合約中特別載明租賃資產於歸還出租人前應維護或復原之合約義務）之金額係考量義務之風險及不確定性，而為資產負債表日清償義務所需支出之最佳估計。負債準備係以清償義務之估計現金流量折現值衡量。

除役及復原義務

依租賃合約，合併公司應於租賃結束日將承租之店舖復原至承租時之原始狀態。合併公司按其履行租賃合約之復原義務時所導致未來經濟效益流出最佳估計值之現值認列為負債準備。

(十四) 收入認列

合併公司於客戶合約辨認履約義務後，將交易價格分攤至各履約義務，並於滿足各履約義務時認列收入。

商品銷貨收入

商品銷貨收入來自於餐飲、商品及其他之銷售。自營商店銷售之餐飲及商品係於客戶購買餐飲及商品時認列收入。餐飲禮券之預收款項，於客戶使用該餐飲禮券兌換餐飲及商品前係認列為合約負債。

客戶忠誠計畫係於客戶購買餐飲及商品時給予未來購買餐飲及商品之點數，該點數提供重要權利，分攤至點數之交易價格於收取時認列合約負債，並於點數兌換或失效時轉列收入。

(十五) 租賃

合併公司於合約成立日評估合約是否係屬（或包含）租賃。

1. 合併公司為出租人

當租賃條款係移轉附屬於資產所有權之幾乎所有風險與報酬予承租人，則將其分類為融資租賃。所有其他租賃則分類為營業租賃。

營業租賃下，減除租賃誘因後之租賃給付係按直線基礎於相關租賃期間內認列為收益。

2. 合併公司為承租人

除適用認列豁免之低價值標的資產租賃及短期租賃之租賃給付係按直線基礎於租賃期間內認列為費用，其他租賃皆於租賃開始日認列使用權資產及租賃負債。

使用權資產原始按成本（包含租賃負債之原始衡量金額、租賃開始日前支付之租賃給付減除收取之租賃誘因、原始直接成本及復原標的資產之估計成本）衡量，後續按成本減除累計折舊及累計減損損失後之金額衡量，並調整租賃負債之再衡量數。使用權資產係單獨表達於合併資產負債表。

使用權資產採直線基礎自租賃開始日起至耐用年限屆滿時或租賃期間屆滿時兩者之較早者提列折舊。

租賃負債原始按租賃給付（包含固定給付）之現值衡量。若租賃隱含利率容易確定，租賃給付使用該利率折現。若該利率並非容易確定，則使用承租人增額借款利率。

後續，租賃負債採有效利息法按攤銷後成本基礎衡量，且利息費用係於租賃期間分攤。若租賃期間、殘值保證下預期支付金額、標的資產購買選擇權之評估或用於決定租賃給付之指數或費率變動導致未來租賃給付有變動，合併公司再衡量租賃負債，並相對調整使用權資產，惟若使用權資產之帳面金額已減至零，則剩餘之再衡量金額認列於損益中。租賃負債係單獨表達於合併資產負債表。

合併公司與出租人進行新型冠狀病毒肺炎直接相關之租金協商，調整 111 年 6 月 30 日以前到期之租金致使租金減少，該等協商並未重大變動其他租約條款。

租賃協議中非取決於指數或費率之變動租金於發生當期認列為費用。

(十六) 政府補助

政府補助僅於可合理確信合併公司將遵循政府補助所附加之條件，且將可收到該項補助時，始予以認列。

與收益有關之政府補助係於其意圖補償之相關成本於合併公司認列為費用之期間內，按有系統之基礎認列於其他收入。

若政府補助係用於補償已發生之費用或損失，或係以給與合併公司立即財務支援為目的且無未來相關成本，則於其可收取之期間認列於損益。

(十七) 員工福利

1. 短期員工福利

短期員工福利相關負債係以換取員工服務而預期支付之非折現金額衡量。

2. 退職後福利

確定提撥退休計畫之退休金係於員工提供服務期間將應提撥之退休金數額認列為費用。

確定福利退休計畫之確定福利成本（含服務成本、淨利息及再衡量數）係採預計單位福利法精算。服務成本（含當期服務成本及前期服務成本）及淨確定福利負債（資產）淨利息於發生時認列為員工福利費用。再衡量數（含精算損益及扣除利息後之計畫資產報酬）於發生時認列於其他綜合損益並列入保留盈餘，後續期間不重分類至損益。

淨確定福利負債（資產）係確定福利退休計畫之提撥短絀（剩餘）。淨確定福利資產不得超過從該計畫退還提撥金或可減少未來提撥金之現值。

(十八) 股份基礎給付

給與員工之員工認股權

員工認股權係按給與日權益工具之公允價值及預期既得之最佳估計數量，於既得期間內以直線基礎認列費用，並同時調整資本公積—員工認股權。若其於給與日立即既得，係於給與日全數認列費用。

合併公司於每一資產負債表日修正預期既得之員工認股權估計數量。若有修正原估計數量，其影響數係認列為損益，使累計費用反映修正之估計數，並相對調整資本公積—員工認股權。

(十九) 所得稅

所得稅費用係當期所得稅及遞延所得稅之總和。

1. 當期所得稅

合併公司依各所得稅申報轄區所制定之法規決定當期所得（損失），據以計算應付（可回收）之所得稅。

依中華民國所得稅法規定計算之未分配盈餘加徵所得稅，係於股東會決議年度認列。

以前年度應付所得稅之調整，列入當期所得稅。

2. 遞延所得稅

遞延所得稅係依帳載資產及負債帳面金額與計算課稅所得之課稅基礎二者所產生之暫時性差異計算。

遞延所得稅負債一般係就所有應課稅暫時性差異予以認列，而遞延所得稅資產則於很有可能具有課稅所得以供可減除暫時性差異及虧損扣抵所產生之所得稅抵減使用時認列。

與投資子公司及關聯企業相關之應課稅暫時性差異皆認列遞延所得稅負債，惟合併公司若可控制暫時性差異迴轉之時點，且該暫時性差異很有可能於可預見之未來不會迴轉者除外。與此類投資有關之可減除暫時性差異，僅於其很有可能具有足夠課稅所得用以實現暫時性差異，且於可預見之未來預期將迴轉的範圍內，予以認列遞延所得稅資產。

遞延所得稅資產之帳面金額於每一資產負債表日予以重新檢視，並針對已不再很有可能具有足夠之課稅所得以供其回收所有或部分資產者，調減帳面金額。原未認列為遞延所得稅資產者，亦於每一資產負債表日予以重新檢視，並在未來很有可能產生課稅所得以供其回收所有或部分資產者，調增帳面金額。

遞延所得稅資產及負債係以預期負債清償或資產實現當期之稅率衡量，該稅率係以資產負債表日已立法或已實質性立法之稅率及稅法為基礎。遞延所得稅負債及資產之衡量係反映合併公司於資產負債表日預期回收或清償其資產及負債帳面金額之方式所產生之租稅後果。

3. 當期及遞延所得稅

當期及遞延所得稅係認列於損益，惟與認列於其他綜合損益或直接計入權益之項目相關之當期及遞延所得稅係分別認列於其他綜合損益或直接計入權益。

若當期所得稅或遞延所得稅係自企業合併所產生，其所得稅影響數納入企業合併之會計處理。

五、重大會計判斷、估計及假設不確定性之主要來源

合併公司於採用會計政策時，對於不易自其他來源取得相關資訊者，管理階層必須基於歷史經驗及其他攸關之因素作出相關之判斷、估計及假設。實際結果可能與估計有所不同。

合併公司於發展重大會計估計值時，將通貨膨脹及市場利率波動可能之影響，納入對現金流量推估、成長率、折現率、獲利能力等相關重大估計之考量，管理階層將持續檢視估計與基本假設。

估計及假設不確定性之主要來源

存貨之減損

存貨淨變現價值係正常營業過程中之估計售價減除至完工尚需投入之估計成本及完成出售所需之估計成本後之餘額估計，該等估計係依目前市場狀況及類似產品之歷史銷售經驗評估，市場情況之改變可能重大影響該等估計結果。

六、現金及約當現金

	112年12月31日	111年12月31日
庫存現金及週轉金	\$ 99,965	\$ 82,108
銀行支票及活期存款	2,190,568	2,103,491
約當現金		
銀行定期存款	359,141	168,386
	<u>\$ 2,649,674</u>	<u>\$ 2,353,985</u>

銀行存款於資產負債表日之利率區間如下：

	112年12月31日	111年12月31日
活期存款	0.05%~3.8%	0.05%~2%
銀行定期存款	1.35%~2.45%	2.025%~2.1%

七、透過損益按公允價值衡量之金融工具

112年12月31日

金融負債—流動	
強制透過損益按公允價值衡量	
非衍生工具	
—可轉換公司債贖賣回權	\$ 4,129

八、按攤銷後成本衡量之金融資產

112年12月31日

111年12月31日

流動		
原始到期日超過3個月之定期		
存款	\$ 3,132,469	\$ 1,747,995

(一) 截至112年及111年12月31日止，原始到期日超過3個月之定期存款利率區間分別為年利率0.535%~5.12%及0.415%~4.73%。

(二) 按攤銷後成本衡量之金融資產質押之資訊，參閱附註三八。

九、應收票據及應收帳款

112年12月31日

111年12月31日

應收票據		
按攤銷後成本衡量		
總帳面金額	\$ 2,321	\$ 3,098
減：備抵損失	-	-
	<u>\$ 2,321</u>	<u>\$ 3,098</u>
應收帳款		
按攤銷後成本衡量		
總帳面金額	\$ 578,568	\$ 449,830
減：備抵損失	(333)	-
	<u>\$ 578,235</u>	<u>\$ 449,830</u>

合併公司對銷售客戶多採現金收付（或信用卡），除部分據點設立於賣場或百貨及與異業進行合作之應收帳款，係以雙方協商後之授信期間為主，授信期間為30至90天。於決定應收帳款可回收性時，合併公司考量應收帳款自原始授信日至資產負債表日信用品質之任何改變。

合併公司按存續期間預期信用損失認列應收帳款之備抵損失。存續期間預期信用損失係使用準備矩陣計算，其考量客戶過去違約紀錄

與現時財務狀況、產業經濟情勢，並同時考量 GDP 預測及產業展望。因合併公司之信用損失歷史經驗顯示，不同客戶群之損失型態並無顯著差異，因此準備矩陣未進一步區分客戶群，僅以應收帳款逾期天數訂定預期信用損失率。

合併公司依準備矩陣衡量應收票據及應收帳款之備抵損失如下：

112 年 12 月 31 日

	未逾期	逾期 1~30天	逾期 31~60天	逾期 61~90天	逾期 90天以上	合計
預期信用損失率	-	-	-	-	-	-
總帳面金額	\$ 574,183	\$ 5,301	\$ 472	\$ 392	\$ 541	\$ 580,889
備抵損失(存續期間 預期信用損失)	-	-	-	-	(333)	(333)
攤銷後成本	<u>\$ 574,183</u>	<u>\$ 5,301</u>	<u>\$ 472</u>	<u>\$ 392</u>	<u>\$ 208</u>	<u>\$ 580,556</u>

111 年 12 月 31 日

	未逾期	逾期 1~30天	逾期 31~60天	逾期 61~90天	逾期 90天以上	合計
預期信用損失率	-	-	-	-	-	-
總帳面金額	\$ 438,081	\$ 13,701	\$ 665	\$ 114	\$ 367	\$ 452,928
備抵損失(存續期間 預期信用損失)	-	-	-	-	-	-
攤銷後成本	<u>\$ 438,081</u>	<u>\$ 13,701</u>	<u>\$ 665</u>	<u>\$ 114</u>	<u>\$ 367</u>	<u>\$ 452,928</u>

應收帳款備抵損失之變動資訊如下：

	112年度		
	群組評估	個別評估	合計
年初餘額	\$ -	\$ -	\$ -
加：本年度提列減損損失	-	333	333
年底餘額	<u>\$ -</u>	<u>\$ 333</u>	<u>\$ 333</u>

十、存貨

	112年12月31日	111年12月31日
原料	\$ 1,542,575	\$ 2,299,582
商品	5,330	3,322
在途存貨	69,737	84,892
	<u>\$ 1,617,642</u>	<u>\$ 2,387,796</u>

銷貨成本包括下列項目：

	112年度	111年度
已銷售之存貨成本	\$ 11,898,383	\$ 10,332,576
存貨跌價（回升利益）損失	(12,923)	25,225
存貨報廢損失(二)	-	25,312
	<u>\$ 11,885,460</u>	<u>\$ 10,383,113</u>

(一) 存貨跌價回升利益係因該存貨於特定市場之銷售價格上揚所致。

(二) 萬鮮子公司存放存貨之外部物流倉於 111 年 3 月發生火災，合併公司已於 111 年 1 月 1 日至 12 月 31 日認列存貨報廢損失 25,312 仟元。

十一、子公司

(一) 列入合併財務報告之子公司

本合併財務報告編製主體如下：

投資公司名稱	子公司名稱	業務性質	所 持 股 權 百 分 比		說 明
			112年12月31日	111年12月31日	
王品餐飲股份有限公司	台品股份有限公司	投 資	100%	100%	-
王品餐飲股份有限公司	王莆餐飲股份有限公司	餐飲、餐飲管理及相關諮詢	100%	100%	-
王品餐飲股份有限公司	Wowprime USA Holding Ltd.	投 資	-	-	(2)、(3)
王品餐飲股份有限公司	群品餐飲股份有限公司	餐飲、餐飲管理及相關諮詢	100%	100%	-
王品餐飲股份有限公司	捷創投資股份有限公司	投 資	100%	100%	-
王品餐飲股份有限公司	萬鮮股份有限公司	生鮮食品買賣	100%	100%	-
台品股份有限公司	合品股份有限公司	投 資	80.44%	78.12%	(1)、(4)
合品股份有限公司	王品有限公司	投 資	100%	100%	-
王品有限公司	王品（中國）餐飲有限公司	餐飲、餐飲管理及相關諮詢	100%	100%	-
王品有限公司	王品（北京）餐飲管理有限公司	餐飲、餐飲管理及相關諮詢	100%	100%	-
王品（中國）餐飲股份有限公司	上海群則億企業管理有限公司	管理顧問	100%	100%	-
王品（中國）餐飲股份有限公司	上海萬馨國際貿易有限公司	生鮮食品買賣	100%	100%	-
王品（中國）餐飲股份有限公司	上海合品餐飲管理有限公司	餐飲、餐飲管理及相關諮詢	100%	100%	-
上海群則億企業管理有限公司	上海璽珠餐飲管理有限公司	餐飲、餐飲管理及相關諮詢	95%	95%	-

說明(1)：為具重大非控制權益之子公司。

說明(2)：財務報告未經會計師核閱，惟合併公司管理階層認為財務報告倘經會計師核閱，尚不致產生重大差異。

說明(3)：合併公司因營運考量，決議處分 Wowprime USA Holding Ltd.，於 111 年 3 月 9 日完成清算並取得註銷憑證。

說明(4)：合併公司與合品股份有限公司之非控制權益交易，請參閱附註三一。

(二) 未列入合併財務報告之子公司：無。

(三) 具重大非控制權益之子公司資訊

子 公 司 名 稱	非控制權益所持股權及表決權比例	
	112年12月31日	111年12月31日
合品股份有限公司	19.56%	21.88%

主要營業場所及公司註冊之國家資訊，請參閱附表六及七。

子 公 司 名 稱	分配予非控制權益之損益		非 控 制 權 益	
	112年度	111年度	112年12月31日	111年12月31日
合品股份有限公司 (不含子公司之非控制權益)	(\$ 227)	(\$ 126,952)	\$ 377,911	\$ 415,677

以下各子公司之彙總性財務資訊係以公司間交易銷除前之金額編製：

合品股份有限公司及其子公司

	112年12月31日	111年12月31日
流動資產	\$ 1,419,429	\$ 1,463,002
非流動資產	2,649,091	2,984,907
流動負債	(1,080,278)	(1,378,634)
非流動負債	(1,056,029)	(1,169,276)
權 益	<u>\$ 1,932,213</u>	<u>\$ 1,899,999</u>
權益歸屬於：		
本公司業主	\$ 1,554,150	\$ 1,484,134
合品股份有限公司之非控制權益	377,911	415,677
合品股份有限公司子公司之非控制權益	152	188
	<u>\$ 1,932,213</u>	<u>\$ 1,899,999</u>

	112年度	111年度
營業收入	<u>\$ 5,036,808</u>	<u>\$ 4,584,401</u>
本年度淨損	(\$ 2,943)	(\$ 561,647)
其他綜合損益	(36,309)	33,243
綜合損益總額	<u>(\$ 39,252)</u>	<u>(\$ 528,404)</u>
淨損歸屬於：		
本公司業主	(\$ 2,683)	(\$ 434,036)
合品股份有限公司之非 控制權益	(227)	(126,952)
合品股份有限公司子公 司之非控制權益	(33)	(659)
	<u>(\$ 2,943)</u>	<u>(\$ 561,647)</u>
綜合損益總額歸屬於：		
本公司業主	(\$ 31,635)	(\$ 409,578)
合品股份有限公司之非 控制權益	(7,581)	(118,182)
合品股份有限公司子公 司之非控制權益	(36)	(644)
	<u>(\$ 39,252)</u>	<u>(\$ 528,404)</u>
現金流量		
營業活動	\$ 1,196,689	\$ 1,028,554
投資活動	(146,374)	(133,285)
籌資活動	(756,399)	(891,753)
淨現金流入	<u>\$ 293,916</u>	<u>\$ 3,516</u>

十二、採用權益法之投資

投資關聯企業

	112年12月31日	111年12月31日
個別不重大之關聯企業彙總資訊		
味到股份有限公司	\$ -	\$ 3,657
DUDOO LTD. (Cayman)	<u>80,103</u>	<u>78,247</u>
	<u>\$ 80,103</u>	<u>\$ 81,904</u>

合併公司於資產負債表日對關聯企業之所有權權益及表決權比例如下：

	112年12月31日	111年12月31日
味到股份有限公司	20%	20%
DUDOO LTD. (Cayman)	14.98%	14.98%

(一) 味到股份有限公司

	<u>112年度</u>	<u>111年度</u>
本公司享有之份額		
本年度淨損	(\$ 690)	(\$ 1,065)
綜合損益總額	<u>(\$ 690)</u>	<u>(\$ 1,065)</u>

(二) DUDOO LTD. (Cayman)

	<u>112年度</u>	<u>111年度</u>
本公司享有之份額		
本年度淨利	\$ 2,053	\$ 2,763
綜合損益總額	<u>\$ 1,856</u>	<u>\$ 3,414</u>

上述關聯企業之業務性質、主要營業場所及公司註冊之國家資訊，請參閱附表六。

味到股份有限公司及 DUDOO LTD. (Cayman) 係按未經會計師查核之財務報表計算，惟本公司管理階層認為上述關聯企業財務報告倘經會計師查核，尚不致產生重大之調整。

採用權益法之股權投資—味到股份有限公司於 112 年 12 月 31 日合併公司管理階層已針對該投資進行減損測試，比較其帳面金額是否低於可回收金額。使用價值係以合併公司估計關聯企業因營運所產生之現金流量及最終處分該投資所取得之現金流量，並按年折現率 1.68% 計算其所享有之現值。經評估，112 年 12 月 31 日投資味到股份有限公司帳面金額高於使用價值 2,967 仟元，於 112 年度認列採用權益法之投資減損損失 2,967 仟元。

採用權益法之股權投資—味到股份有限公司於 111 年 12 月 31 日依專家出具之股權鑑價報告計算之公允價值低於其相對帳面金額。公允價值係以收益法基礎方法為鑑價方法。經評估，合併公司 111 年 12 月 31 日投資味到股份有限公司帳面金額高於公允價值 4,992 仟元，於 111 年度認列採用權益法之投資減損損失 4,992 仟元。

十三、不動產、廠房及設備

自 用	112年12月31日						111年12月31日	
	<u>\$ 2,297,770</u>						<u>\$ 2,033,944</u>	
	自有土地	房屋及建築物	水電消防設備	辦公設備	廚 房 及 餐廳設備	租賃改良物	其他設備	合 計
成 本								
112年1月1日餘額	\$ 122,505	\$ 132,408	\$ 1,033,385	\$ 201,136	\$ 1,186,927	\$ 2,176,453	\$ 246,679	\$ 5,099,493
增 添	-	-	242,080	31,312	266,114	472,414	64,515	1,076,435
重 分 類	-	-	3,766	-	6,712	21,239	11,282	42,999
處 分	-	-	(125,365)	(37,885)	(146,318)	(351,806)	(25,144)	(686,518)
淨兌換差額	-	-	(874)	(1,024)	(3,997)	(8,974)	(1,778)	(16,647)
112年12月31日餘額	<u>\$ 122,505</u>	<u>\$ 132,408</u>	<u>\$ 1,152,992</u>	<u>\$ 193,539</u>	<u>\$ 1,309,438</u>	<u>\$ 2,309,326</u>	<u>\$ 295,554</u>	<u>\$ 5,515,762</u>
累計折舊及減損								
112年1月1日餘額	\$ -	\$ 54,588	\$ 625,894	\$ 143,905	\$ 808,460	\$ 1,272,741	\$ 159,961	\$ 3,065,549
折舊費用	-	4,109	160,310	26,556	196,395	372,093	47,170	806,633
處 分	-	-	(116,593)	(37,016)	(138,941)	(342,732)	(22,604)	(657,886)
認列減損損失	-	-	-	-	-	13,622	-	13,622
淨兌換差額	-	-	(356)	(910)	(2,884)	(4,547)	(1,229)	(9,926)
112年12月31日餘額	<u>\$ -</u>	<u>\$ 58,697</u>	<u>\$ 669,255</u>	<u>\$ 132,535</u>	<u>\$ 863,030</u>	<u>\$ 1,311,177</u>	<u>\$ 183,298</u>	<u>\$ 3,217,992</u>
112年12月31日淨額	<u>\$ 122,505</u>	<u>\$ 73,711</u>	<u>\$ 483,737</u>	<u>\$ 61,004</u>	<u>\$ 446,408</u>	<u>\$ 998,149</u>	<u>\$ 112,256</u>	<u>\$ 2,297,770</u>
成 本								
111年1月1日餘額	\$ 122,505	\$ 132,408	\$ 937,272	\$ 195,452	\$ 1,159,336	\$ 2,188,326	\$ 236,123	\$ 4,971,422
增 添	-	-	209,534	21,711	192,399	385,247	49,314	858,205
重 分 類	-	-	(43)	(29)	1,488	(784)	13,294	13,926
處 分	-	-	(114,263)	(17,148)	(170,613)	(405,641)	(53,734)	(761,399)
淨兌換差額	-	-	885	1,150	4,317	9,305	1,682	17,339
111年12月31日餘額	<u>\$ 122,505</u>	<u>\$ 132,408</u>	<u>\$ 1,033,385</u>	<u>\$ 201,136</u>	<u>\$ 1,186,927</u>	<u>\$ 2,176,453</u>	<u>\$ 246,679</u>	<u>\$ 5,099,493</u>
累計折舊及減損								
111年1月1日餘額	\$ -	\$ 50,480	\$ 579,337	\$ 134,123	\$ 772,012	\$ 1,235,379	\$ 159,936	\$ 2,931,267
折舊費用	-	4,108	148,529	24,708	182,515	375,970	32,627	768,457
處 分	-	-	(102,140)	(15,852)	(148,645)	(352,617)	(33,673)	(652,927)
認列減損損失	-	-	-	-	4	10,808	-	10,812
淨兌換差額	-	-	168	926	2,574	3,201	1,071	7,940
111年12月31日餘額	<u>\$ -</u>	<u>\$ 54,588</u>	<u>\$ 625,894</u>	<u>\$ 143,905</u>	<u>\$ 808,460</u>	<u>\$ 1,272,741</u>	<u>\$ 159,961</u>	<u>\$ 3,065,549</u>
111年12月31日淨額	<u>\$ 122,505</u>	<u>\$ 77,820</u>	<u>\$ 407,491</u>	<u>\$ 57,231</u>	<u>\$ 378,467</u>	<u>\$ 903,712</u>	<u>\$ 86,718</u>	<u>\$ 2,033,944</u>

合併公司預期部分水電消防設備、辦公設備、廚房及餐廳設備、租賃改良物及其他設備已無使用價值，於 112 及 111 年度認列減損損失 13,622 仟元及 10,812 仟元。該減損損失已列入合併綜合損益表之其他利益及損失項下。

合併公司係採用使用價值作為此水電消防設備、辦公設備、廚房及餐廳設備、租賃改良物及其他設備之可回收金額，112 年及 111 年 12 月 31 日所採用之折現率分別為 4.2% 及 4.45%。

折舊費用係以直線基礎按下列耐用年數計提：

房屋及建築物	
房屋主建物	20 至 33 年
裝潢設備	6 年
水電消防設備	1 至 10 年
辦公設備	1 至 6 年
廚房及餐廳設備	1 至 10 年
租賃改良物	1 至 10 年
其他設備	1 至 6 年

十四、租賃協議

(一) 使用權資產

	<u>112年12月31日</u>	<u>111年12月31日</u>
使用權資產帳面金額		
建築物	<u>\$ 3,758,545</u>	<u>\$ 3,432,184</u>
	<u>112年度</u>	<u>111年度</u>
使用權資產之增添	<u>\$ 1,427,161</u>	<u>\$ 1,037,824</u>
使用權資產之處分	<u>(\$ 150,940)</u>	<u>(\$ 369,331)</u>
使用權資產之折舊費用		
建築物	<u>\$ 1,338,329</u>	<u>\$ 1,348,486</u>

除以上所列增添及認列折舊費用外，合併公司之使用權資產於112及111年度並未發生重大轉租情形。

(二) 租賃負債

	<u>112年12月31日</u>	<u>111年12月31日</u>
租賃負債帳面金額		
流動	<u>\$ 1,246,852</u>	<u>\$ 1,112,710</u>
非流動	<u>\$ 2,572,483</u>	<u>\$ 2,423,183</u>

租賃負債之折現率區間如下：

	<u>112年12月31日</u>	<u>111年12月31日</u>
建築物	0.765%~4.75%	0.765%~4.45%

(三) 重要承租活動及條款

合併公司承租若干建築物做為辦公室及零售門市使用，租賃期間為2~8年。於租賃期間終止時，合併公司對所租賃之建築物並無優惠承購權。

合併公司因經營零售業務大量承租不動產以設立門市，該等租賃條款係由各業務單位管理階層協商且包含各式租賃給付條款。合併公司為降低新成立之門市之固定成本，或控制利潤及營運之彈性，遂將變動給付納入租賃條款。合併公司內之變動租賃給付條款相異甚大：

1. 大部分變動給付係按門市營業額特定百分比計算；
2. 某些變動給付條款包含下限或上限條款。

變動給付條款使營業額較高之門市產生較高租金成本，惟該條款有助於合併公司之利潤管理。

合併公司預期於未來變動租金費用佔門市銷售額之比例與本期相當。

111年度因新型冠狀病毒肺炎疫情嚴重影響市場經濟，合併公司與各出租人進行租賃標的租約協商，出租人同意依據協商結果分別調降租金金額，租賃給付之減少於減讓事件或情況發生時，相對調減使用權資產及租賃負債為1,317仟元。

(四) 其他租賃資訊

	<u>112年度</u>	<u>111年度</u>
不計入租賃負債衡量中之變動		
租賃給付及短期租賃費用	\$ 470,535	\$ 432,152
租賃之現金（流出）總額	<u>(\$ 1,930,728)</u>	<u>(\$ 1,875,679)</u>

合併公司選擇對符合短期租賃之店鋪、辦公室及辦公設備及符合低價值資產租賃之若干電腦設備租賃適用認列之豁免，不對該等租賃認列相關使用權資產及租賃負債。

租賃期間於資產負債表日後開始之所有承租承諾如下：

	<u>112年12月31日</u>	<u>111年12月31日</u>
承租承諾	<u>\$ 138,005</u>	<u>\$ 37,417</u>

十五、投資性不動產

	<u>房屋及建築物</u>
<u>成本</u>	
112年1月1日餘額	\$ 771,701
淨兌換差額	(14,181)
112年12月31日餘額	<u>\$ 757,520</u>
<u>累計折舊及減損</u>	
112年1月1日餘額	\$ 136,492
折舊費用	16,966
減損損失	71,600
淨兌換差額	(3,960)
112年12月31日餘額	<u>\$ 221,098</u>
112年12月31日淨額	<u>\$ 536,422</u>

(接次頁)

(承前頁)

	<u>房屋及建築物</u>
<u>成 本</u>	
111年1月1日餘額	\$ 760,497
淨兌換差額	<u>11,204</u>
111年12月31日餘額	<u>\$ 771,701</u>
<u>累計折舊及減損</u>	
111年1月1日餘額	\$ 119,748
折舊費用	17,014
迴轉減損損失	(1,979)
淨兌換差額	<u>1,709</u>
111年12月31日餘額	<u>\$ 136,492</u>
111年12月31日淨額	<u>\$ 635,209</u>

以營業租賃出租投資性不動產未來將收取之租賃給付總額如下：

	<u>112年12月31日</u>	<u>111年12月31日</u>
第1年	\$ 20,157	\$ 12,550
第2年	12,451	5,129
第3年	6,964	-
超過3年	<u>8,631</u>	<u>-</u>
	<u>\$ 48,203</u>	<u>\$ 17,679</u>

折舊費用係以直線基礎按下列耐用年數計提：

建築物 42年

112年及111年12月31日投資性不動產之公允價值係由誠正海峽兩岸不動產估價師聯合事務所於資產負債表日評價。該評價係採現金流量法，所採用之重要不可觀察輸入值包括折現率及租金成長率，評價所得公允價值如下：

	<u>112年12月31日</u>	<u>111年12月31日</u>
公允價值	<u>\$536,422</u>	<u>\$635,209</u>

合併公司預期大陸地區用於出租之投資性不動產之未來現金流入減少，致其可回收金額小於帳面金額，故經專家對投資性不動產之價值進行評估及鑑定暨評估資產使用情形，於112及111年度分別認列

及迴轉減損損失 71,600 仟元及 1,979 仟元。合併公司係採用使用價值作為此投資性不動產之可回收金額，所採用之折現率分別為 3.05% 及 3.15%。該減損損失及迴轉已列入合併綜合損益表之其他利益及損失項下。

設定作為借款擔保之投資性不動產金額，請參閱附註三八。

十六、其他無形資產

	電 腦 軟 體	商 標 權	合 計
<u>成 本</u>			
112 年 1 月 1 日餘額	\$ 112,815	\$ 7,012	\$ 119,827
單獨取得	16,387	-	16,387
淨兌換差額	(1,252)	-	(1,252)
112 年 12 月 31 日餘額	<u>\$ 127,950</u>	<u>\$ 7,012</u>	<u>\$ 134,962</u>
<u>累計攤銷</u>			
112 年 1 月 1 日餘額	\$ 75,759	\$ 3,310	\$ 79,069
攤銷費用	15,935	467	16,402
淨兌換差額	(947)	-	(947)
112 年 12 月 31 日餘額	<u>\$ 90,747</u>	<u>\$ 3,777</u>	<u>\$ 94,524</u>
112 年 12 月 31 日淨額	<u>\$ 37,203</u>	<u>\$ 3,235</u>	<u>\$ 40,438</u>
<u>成 本</u>			
111 年 1 月 1 日餘額	\$ 89,651	\$ 7,012	\$ 96,663
單獨取得	22,965	-	22,965
處 分	(645)	-	(645)
淨兌換差額	844	-	844
111 年 12 月 31 日餘額	<u>\$ 112,815</u>	<u>\$ 7,012</u>	<u>\$ 119,827</u>
<u>累計攤銷</u>			
111 年 1 月 1 日餘額	\$ 62,981	\$ 2,843	\$ 65,824
攤銷費用	12,891	467	13,358
處 分	(645)	-	(645)
淨兌換差額	532	-	532
111 年 12 月 31 日餘額	<u>\$ 75,759</u>	<u>\$ 3,310</u>	<u>\$ 79,069</u>
111 年 12 月 31 日淨額	<u>\$ 37,056</u>	<u>\$ 3,702</u>	<u>\$ 40,758</u>

攤銷費用係以直線基礎按下列耐用年數計提：

電腦軟體	1 至 6 年
商標權	15 年

依功能別彙總攤銷費用：

	112年度	111年度
營業費用	<u>\$ 16,402</u>	<u>\$ 13,358</u>

十七、預付款項

	112年12月31日	111年12月31日
<u>流 動</u>		
預付租金	\$ 25,994	\$ 28,669
用品盤存	22,619	28,804
預付貨款	33,734	95,939
進項／留抵稅額	99,276	92,825
其他預付費用	68,137	72,135
	<u>\$ 249,760</u>	<u>\$ 318,372</u>

十八、其他金融資產－流動

	112年12月31日	111年12月31日
<u>流 動</u>		
信託專戶存款	\$ 1,746	\$ 3,932
備償存款	35,866	35,711
	<u>\$ 37,612</u>	<u>\$ 39,643</u>

其他金融資產於資產負債表日之利率區間如下：

	112年12月31日	111年12月31日
<u>流 動</u>		
信託專戶存款	0.51%	0.385%~0.405%
備償存款	0.30%	0.30%

其他金融資產質押之資訊，請參閱附註三八。

十九、其他資產

	112年12月31日	111年12月31日
<u>流 動</u>		
其他應收款	\$ 29,328	\$ 16,909
其他應收款－關係人	1,029	-
本期所得稅資產	43	668
其 他	10,912	8,955
	<u>\$ 41,312</u>	<u>\$ 26,532</u>
<u>非 流 動</u>		
存出保證金	<u>\$ 400,334</u>	<u>\$ 414,723</u>

合併公司預期關閉門店提前解約，使保證金無法退還，於 112 及 111 年度存出保證金已認列減損損失 5,362 仟元及 1,581 仟元。該減損損失已列入合併綜合損益表之其他利益及損失項下。

二十、借 款

短期借款

	<u>112年12月31日</u>	<u>111年12月31日</u>
<u>無擔保借款</u>		
信用額度借款	<u>\$ -</u>	<u>\$ 776,041</u>

信用額度借款之利率於 111 年 12 月 31 日為 1.42%~3.65%。

二一、應付公司債

	<u>112年12月31日</u>
國內無擔保公司債	<u>\$ 642,824</u>
減：列為 1 年內到期部分	<u>-</u>
	<u>\$ 642,824</u>

本公司於 112 年 3 月 29 日發行 7 仟單位、利率為 0%，依票面金額 101% 發行之新台幣計價無擔保可轉換公司債，本金金額共計 700,000 仟元。

每單位公司債持有人有權以每股 295 元轉換為本公司之普通股。轉換期間為 112 年 6 月 30 日至 117 年 3 月 29 日。

該轉換公司債自 112 年 6 月 30 日至 117 年 3 月 29 日止，若本公司普通股收盤價格連續 30 個營業日超過當時轉換公司債轉換價格達 30%，或若該轉換公司債流通在外餘額低於原發行總面額之 10% 時，本公司得於其後 30 個營業日內收回債券。

該轉換公司債以 115 年 3 月 29 日為債券持有人提前賣回本轉換公司債之賣回基準日，債券持有人得要求本公司以債券面額加計利息補償金將其所持有之本轉換公司債以現金贖回。

此可轉換公司債包括負債及權益組成部分，權益組成部分於權益項下以資本公積－認股權表達。負債組成部分原始認列之有效利率為 2%。

	金 額
發行價款（減除交易成本 5,146 仟元）	\$ 701,877
權益組成部分（減除分攤至權益之交易成本 479 仟元）	(65,391)
負債組成部分	(3,150)
發行日負債組成部分（減除分攤至負債之交易成本 4,667 仟元）	633,336
以有效利率計算之利息	9,579
應付公司債轉換普通股	(91)
112 年 12 月 31 日負債組成部分	<u>\$ 642,824</u>

二二、應付票據及應付帳款

	112年12月31日	111年12月31日
<u>應付票據</u>		
因營業而發生	<u>\$ 77,194</u>	<u>\$ 175,866</u>
<u>應付帳款</u>		
因營業而發生	<u>\$ 763,057</u>	<u>\$ 644,717</u>

合併公司購買食材原料之平均賒帳期間為 30~60 天。

二三、其他負債

	112年12月31日	111年12月31日
<u>流 動</u>		
其他應付款		
應付設備款	\$ 277,769	\$ 173,305
應付薪資及獎金	849,426	699,126
應付租金	58,307	45,592
應付退休金	32,254	28,472
應付保險費	85,424	76,240
應付休假給付	60,260	46,286
應付營業稅	61,082	62,752
其 他	<u>305,498</u>	<u>434,203</u>
	1,730,020	1,565,976
其他應付款—關係人	-	434
	<u>\$ 1,730,020</u>	<u>\$ 1,566,410</u>
其他負債		
暫收／代收款	\$ 20,089	\$ 17,538
其 他	110	3,825
	<u>\$ 20,199</u>	<u>\$ 21,363</u>

二四、負債準備

	<u>112年12月31日</u>	<u>111年12月31日</u>
<u>非流動</u>		
復原義務	<u>\$ 154,974</u>	<u>\$ 134,903</u>
		<u>復 原 義 務</u>
112年1月1日餘額		\$ 134,903
本年度提列		32,124
本年度處分		(11,118)
淨兌換差額		<u>(935)</u>
112年12月31日餘額		<u>\$ 154,974</u>
111年1月1日餘額		\$ 117,470
本年度提列		27,254
本年度處分		(10,502)
淨兌換差額		<u>681</u>
111年12月31日餘額		<u>\$ 134,903</u>

依租賃合約，合併公司應於租賃結束日將承租之店舖復原至承租時之原始狀態。合併公司管理階層對於履行租賃合約之復原義務產生時，按其所導致未來經濟效益流出最佳估計數之現值認列為負債準備。該估計將定期檢視予以調整。

二五、退職後福利計畫

(一) 確定提撥計畫

合併公司中之本公司、王莆公司、群品公司及萬鮮公司所適用「勞工退休金條例」之退休金制度，係屬政府管理之確定提撥退休計畫，依員工每月薪資6%提撥退休金至勞工保險局之個人專戶。

確定提撥計畫相關退休金費用係分別列入下列項目：

	<u>112年度</u>	<u>111年度</u>
營業成本	\$ 61,131	\$ 52,148
推銷費用	124,098	104,072
管理費用	<u>17,026</u>	<u>18,018</u>
	<u>\$ 202,255</u>	<u>\$ 174,238</u>

(二) 確定福利計畫

合併公司中之本公司依我國「勞動基準法」辦理之退休金制度係屬政府管理之確定福利退休計畫。員工退休金之支付，係根據服務年資及核准退休日前 6 個月平均工資計算。該等公司按員工每月薪資總額 2% 提撥退休金，交由勞工退休準備金監督委員會以該委員會名義存入台灣銀行之專戶，年度終了前，若估算專戶餘額不足給付次一年度內預估達到退休條件之勞工，次年度 3 月底前將一次提撥其差額。該專戶係委託勞動部勞動基金運用局管理，合併公司並無影響投資管理策略之權利。

列入合併資產負債表之確定福利計畫金額列示如下：

	112年12月31日	111年12月31日
確定福利義務現值	\$ 99,890	\$ 112,156
計畫資產公允價值	(47,849)	(50,905)
淨確定福利負債	<u>\$ 52,041</u>	<u>\$ 61,251</u>

淨確定福利負債變動如下：

	確定福利義務現值	計畫資產公允價值	淨確定福利負債
112年1月1日餘額	<u>\$ 112,156</u>	<u>(\$ 50,905)</u>	<u>\$ 61,251</u>
服務成本			
當期服務成本	47	-	47
利息費用(收入)	<u>1,682</u>	<u>(771)</u>	<u>911</u>
認列於損益	<u>1,729</u>	<u>(771)</u>	<u>958</u>
再衡量數			
計畫資產報酬(除包含於淨利息之金額外)	-	(333)	(333)
精算損失(利益)			
— 財務假設變動	1,490	-	1,490
— 經驗調整	<u>443</u>	<u>-</u>	<u>443</u>
認列於其他綜合損益	<u>1,933</u>	<u>(333)</u>	<u>1,600</u>
雇主提撥	-	(7,958)	(7,958)
福利支付	(12,118)	12,118	-
其他	<u>(3,810)</u>	<u>-</u>	<u>(3,810)</u>
112年12月31日餘額	<u>\$ 99,890</u>	<u>(\$ 47,849)</u>	<u>\$ 52,041</u>

(接次頁)

(承前頁)

	確定福利 義務現值	計畫資產 公允價值	淨確定福利 負債
111年1月1日餘額	<u>\$ 143,595</u>	<u>(\$ 44,123)</u>	<u>\$ 99,472</u>
服務成本			
當期服務成本	46	-	46
利息費用(收入)	<u>1,077</u>	<u>(335)</u>	<u>742</u>
認列於損益	<u>1,123</u>	<u>(335)</u>	<u>788</u>
再衡量數			
計畫資產報酬(除包含於 淨利息之金額外)	-	(3,421)	(3,421)
精算損失(利益)			
—財務假設變動	(11,220)	-	(11,220)
—經驗調整	<u>(7,178)</u>	<u>-</u>	<u>(7,178)</u>
認列於其他綜合損益	<u>(18,398)</u>	<u>(3,421)</u>	<u>(21,819)</u>
雇主提撥	-	(14,827)	(14,827)
福利支付	(11,801)	11,801	-
其他	<u>(2,363)</u>	<u>-</u>	<u>(2,363)</u>
111年12月31日餘額	<u>\$ 112,156</u>	<u>(\$ 50,905)</u>	<u>\$ 61,251</u>

確定福利計畫認列於損益之金額依功能別彙總如下：

	112年度	111年度
管理費用	<u>\$ 958</u>	<u>\$ 788</u>

合併公司因「勞動基準法」之退休金制度暴露於下列風險：

1. 投資風險：勞動部勞動基金運用局透過自行運用及委託經營方式，將勞工退休基金分別投資於國內(外)權益證券與債務證券及銀行存款等標的，惟合併公司之計畫資產得分配金額係以不低於當地銀行2年定期存款利率計算而得之收益。
2. 利率風險：公司債之利率下降將使確定福利義務現值增加，惟計畫資產之債務投資報酬亦會隨之增加，兩者對淨確定福利負債之影響具有部分抵銷之效果。
3. 薪資風險：確定福利義務現值之計算係參考計畫成員之未來薪資。因此計畫成員薪資之增加將使確定福利義務現值增加。

合併公司之確定福利義務現值係由合格精算師進行精算，衡量日之重大假設如下：

	<u>112年12月31日</u>	<u>111年12月31日</u>
折現率	1.375%	1.5%
薪資預期增加率	2%	2%

若重大精算假設分別發生合理可能之變動，在所有其他假設維持不變之情況下，將使確定福利義務現值增加（減少）之金額如下：

	<u>112年12月31日</u>	<u>111年12月31日</u>
折現率		
增加 0.25%	(\$ 2,947)	(\$ 3,418)
減少 0.25%	<u>\$ 3,079</u>	<u>\$ 3,573</u>
薪資預期增加率		
增加 0.25%	<u>\$ 3,004</u>	<u>\$ 3,490</u>
減少 0.25%	(\$ 2,890)	(\$ 3,355)

由於精算假設可能彼此相關，僅單一假設變動之可能性不大，故上述敏感度分析可能無法反映確定福利義務現值實際變動情形。

	<u>112年12月31日</u>	<u>111年12月31日</u>
預期 1 年內提撥金額	<u>\$ 1,028</u>	<u>\$ 1,028</u>
確定福利義務平均到期期間	12.1年	12.4年

(三) 其他

合併公司之台品股份有限公司(賽席爾)、合品股份有限公司(開曼)、王品有限公司(薩摩亞)、王品(中國)餐飲有限公司、上海群則憶企業管理有限公司、上海萬馨國際貿易有限公司、上海合品餐飲管理有限公司、上海璽珠餐飲管理有限公司、王品(北京)餐飲管理有限公司及 Wowprime USA Holding Ltd. (Samoa)，由於其當地政府無強制性相關法令規定，亦未訂有員工退休辦法，尚不適用國際會計準則第 19 號「員工福利」之規定。

合併公司之王品（中國）餐飲有限公司及王品（北京）餐飲管理有限公司根據當地政府規定之企業職工基本養老保險規定繳納養老金，屬確定提撥制退休辦法，依員工每月薪資提撥一定比率至指定帳戶。

確定提撥計畫相關退休金費用係分別列入下列項目：

	<u>112年度</u>	<u>111年度</u>
營業成本	\$ 31,758	\$ 34,731
推銷費用	13,611	15,246
管理費用	<u>21,896</u>	<u>24,019</u>
	<u>\$ 67,265</u>	<u>\$ 73,996</u>

二六、權益

(一) 股本

普通股

	<u>112年12月31日</u>	<u>111年12月31日</u>
額定股數（仟股）	<u>100,000</u>	<u>100,000</u>
額定股本	<u>\$ 1,000,000</u>	<u>\$ 1,000,000</u>
已發行且已收足股款之股數 （仟股）	<u>84,451</u>	<u>76,988</u>
已發行股本	<u>\$ 844,511</u>	<u>\$ 769,879</u>

已發行之普通股每股面額為 10 元，每股享有一表決權及收取股利之權利。

本公司股本變動係股票股利及可轉換公司債轉換普通股所致。

112 年 6 月 30 日至 7 月 25 日可轉換公司債持有人轉換本公司普通股股本 3 仟元，本公司於 112 年 8 月 3 日經董事會決議訂定 112 年 8 月 21 日為可轉換公司債轉換普通股之增資基準日，已於 112 年 9 月 13 日完成變更登記實收股本為 769,882 仟元。

本公司於 112 年 6 月 15 日經股東會決議 111 年度盈餘分配議案，分配股票股利 74,629 仟元，已於 112 年 9 月 26 日完成變更登記，實收股本為 844,511 仟元。

上述盈餘轉增資案業經金管會證券期貨局於 112 年 7 月 27 日核准申報生效，並經董事會決議，以 112 年 9 月 15 日為增資基準日。

(二) 資本公積

	112年12月31日	111年12月31日
<u>得用以彌補虧損、發放現金或撥充股本(1)</u>		
股票發行溢價	\$ 1,785,173	\$ 1,785,075
庫藏股交易	31,985	-
實際取得或處分子公司股權 權價格與帳面價值差額	5,469	4,849
<u>僅得用以彌補虧損 不得作為任何用途</u>		
認股權	<u>65,381</u>	<u>-</u>
	<u>\$ 1,888,008</u>	<u>\$ 1,789,924</u>

(1) 此類資本公積得用以彌補虧損，亦得於公司無虧損時，用以發放現金或撥充股本，惟撥充股本時每年以實收股本之一定比率為限。

(三) 保留盈餘及股利政策

本公司已於 111 年 6 月 28 日股東會決議通過修正章程，訂明公司授權董事會決議，將應分派股息及紅利，以發放現金方式為之，並報告股東會。

依本公司章程之盈餘分派政策規定，年度決算如有盈餘，依法繳納稅捐，彌補累積虧損後，再提 10% 為法定盈餘公積，但法定盈餘公積已達本公司實收資本額時，得不再提列，其餘再依法令規定提列或迴轉特別盈餘公積；如尚有餘額，併同累積未分配盈餘，由董事會擬具盈餘分配議案，以發行新股方式為之時，應提請股東會決議分派股東股息紅利。本公司分派股息及紅利或法定盈餘公積及資本公積之全部或一部，如以發放現金之方式為之，授權董事會以三分之二以上董事之出席，及出席董事過半數同意後為之，並報告股東會。本公司章程規定之員工及董事酬勞分派政策，參閱附註二八之(八)員工酬勞及董事酬勞。

本公司已於 111 年 6 月 28 日股東會決議通過修正公司章程，明定就前期累積之其他權益減項淨額提列特別盈餘公積時，若前期未分配盈餘不足提列，將自當期稅後淨利加計稅後淨利以外項目計入

當期末分配盈餘之數額提列。修正章程前，本公司係依法自前期未分配盈餘提列。

本公司屬餐飲服務業，企業生命週期正值成熟茁壯期，獲利穩定且財務結構健全，故盈餘之分派，除依公司法及本公司章程規定外，將視公司資本規劃及經營成果，決定每年股利分派方式。惟原則採取股利穩定暨平衡政策，並於每年股東常會前由董事會依據經營結果、財務狀況及資本規劃情形，擬訂盈餘分派方式（現金股利或股票股利）及金額，其中現金股利比率不低於股利總額 20%。惟此項股東現金股利之比率，得視當年度實際獲利及資金需求狀況，經股東會決議調整之。

法定盈餘公積應提撥至其餘額達公司實收股本總額時為止。法定盈餘公積得用以彌補虧損。公司無虧損時，法定盈餘公積超過實收股本總額 25% 之部分除得撥充股本外，尚得以現金分配。

本公司 111 年度盈餘分配案如下：

	<u>111 年度</u>
法定盈餘公積	\$ 39,298
特別盈餘公積	(\$ 9,487)
現金股利	\$ 288,545
股票股利	\$ 74,629
每股現金股利（元）	\$ 3.87
每股股票股利（元）	\$ 1

上述現金股利已於 112 年 3 月 23 日之董事會決議分配，其餘盈餘分配項目亦於 112 年 6 月 15 日股東常會決議。

本公司於 111 年 6 月 28 日舉行股東會，決議通過 110 年度虧損撥補案如下：

	<u>110 年度</u>
法定盈餘公積彌補虧損	<u>\$ 101,543</u>

本公司 113 年 3 月 7 日董事會擬議 112 年度盈餘分配案如下：

	<u>112 年度</u>
法定盈餘公積	\$ 139,439
特別盈餘公積	\$ 22,794
現金股利	\$ 1,232,155
每股現金股利 (元)	\$ 14.94

上述現金股利已由董事會決議分配，其餘尚待預計於 113 年 6 月 6 日召開之股東常會決議。

(四) 特別盈餘公積

	<u>112年度</u>	<u>111年度</u>
年初餘額	\$ 114,717	\$ 114,717
迴轉特別盈餘公積		
其他權益項目減項迴轉數	(9,487)	-
年底餘額	<u>\$ 105,230</u>	<u>\$ 114,717</u>

(五) 其他權益項目

國外營運機構財務報表換算之兌換差額

	<u>112年度</u>	<u>111年度</u>
年初餘額	(\$ 105,230)	(\$ 127,228)
追溯適用及追溯重編之影響數		
重編後餘額	<u>34</u>	<u>-</u>
當年度產生	(105,196)	(127,228)
國外營運機構之換算差額	(28,330)	24,070
相關所得稅	5,660	(4,807)
採用權益法之關聯企業之份額	(197)	651
相關所得稅	39	(130)
重分類調整		
處分國外營運機構	-	2,810
相關所得稅	<u>-</u>	<u>(562)</u>
年底餘額	<u>(\$ 128,024)</u>	<u>(\$ 105,196)</u>

(六) 非控制權益

	112年度	111年度
年初餘額	\$ 414,461	\$ 542,538
追溯適用及追溯重編之影響數	<u>1,404</u>	<u>741</u>
重編後餘額	415,865	543,279
本年度淨損	(260)	(127,611)
本期其他綜合損益		
國外營運機構財務報表 換算之兌換差額	(9,196)	10,979
相關所得稅	1,839	(2,194)
取得合品股份有限公司所減 少之非控制權益(附註三 一)	(39,136)	(13,559)
未依持股比例增資合品股份 有限公司(附註三一)	165	4,884
非控制權益變動數	<u>8,786</u>	<u>87</u>
年底餘額	<u>\$ 378,063</u>	<u>\$ 415,865</u>

(七) 庫藏股票

收 回 原 因	轉 讓 股 份 予 員 工 (仟 股)
112年1月1日股數	2,359
員工認股	(<u>361</u>)
112年12月31日股數	<u>1,998</u>
111年1月1日股數	1,727
本期增加	848
員工認股	(<u>216</u>)
111年12月31日股數	<u>2,359</u>

依證券交易法之規定，公司買回股份之數量比例，不得超過已發行股份總數 10%；買回股份之總金額，不得逾保留盈餘加發行股份溢價及已實現之資本公積之金額。前述公司買回之股份，應於買回之日起 5 年內將其轉讓，逾期未轉讓者，視為公司未發行股份，並應辦理變更登記。

合併公司董事會於 111 年 3 月 8 日決議將庫藏股 216 仟股以每股 130 元轉讓予員工，於既得期間依員工勞務之提供認列酬勞成本，於 111 年 1 月 1 日至 12 月 31 日認列酬勞成本 872 仟元。

合併公司於 111 年 5 月 30 日轉讓持有之庫藏股票予員工 216 仟股，相關轉讓價款為 28,080 仟元。

合併公司董事會於 111 年 6 月 7 日決議員工買回庫藏股 1,540 仟股轉讓予員工，截至買回期間屆滿之實際買回股份為 848 仟股，平均每股買回價格為 121.15 元，總金額為 102,736 仟元。

合併公司董事會於 112 年 8 月 3 日決議將庫藏股 361 仟股以每股 121.15 元轉讓予員工，於既得期間依員工勞務之提供認列酬勞成本，於 112 年 1 月 1 日至 12 月 31 日認列酬勞成本 40,771 仟元。

合併公司於 112 年 8 月 31 日轉讓持有之庫藏股票予員工 361 仟股，相關轉讓價款為 43,735 仟元。

合併公司持有之庫藏股票，依證券交易法規定不得質押，亦不得享有股利之分派及表決權等權利。子公司持有本公司股票視同庫藏股票處理，除不得參與本公司之現金增資及無表決權外，其餘與一般股東權利相同。

二七、收 入

<u>客 戶 合 約 收 入</u>	<u>112年度</u>	<u>111年度</u>
餐飲銷售收入	\$ 21,191,261	\$ 17,114,524
商品銷售收入	<u>1,126,446</u>	<u>1,206,517</u>
	<u>\$ 22,317,707</u>	<u>\$ 18,321,041</u>

(一) 客戶合約說明

餐飲銷售收入

自營商店銷售之餐飲係於客戶購買餐飲時認列收入。

商品銷售收入

合併公司商品銷售收入來自農產品、包裝食品及生鮮食材之買賣等。合併公司係於客戶對該商品已有訂定價格與使用之權利且負有再銷售之主要責任，並承擔商品陳舊過時風險之時點認列收入。

(二) 合約餘額

	112年12月31日	111年12月31日	111年1月1日
應收票據及應收帳款（附註九）	<u>\$ 580,556</u>	<u>\$ 452,928</u>	<u>\$ 429,303</u>
合約負債			
預收餐飲禮券款	\$ 2,943,030	\$ 3,153,933	\$ 2,905,529
客戶忠誠計畫	131,133	98,093	143,509
商品收入	<u>22,798</u>	<u>32,085</u>	<u>10,964</u>
	<u>\$ 3,096,961</u>	<u>\$ 3,284,111</u>	<u>\$ 3,060,002</u>

來自年初合約負債於當年度認列為收入之金額如下：

	112年度	111年度
來自年初合約負債		
餐飲禮券	<u>\$ 1,084,547</u>	<u>\$ 888,515</u>

(三) 客戶合約收入之細分

	112年度	111年度
<u>商品或勞務之類型</u>		
精緻餐飲業務	\$ 9,497,027	\$ 7,835,934
泛中餐業務	1,145,276	925,030
快時尚餐飲業務	2,929,712	2,505,203
鍋類業務	3,333,546	2,455,961
休閒餐飲業務	2,868,084	2,225,451
燒肉事業務	1,469,415	1,176,948
貿易零售業務	<u>1,074,647</u>	<u>1,196,514</u>
	<u>\$ 22,317,707</u>	<u>\$ 18,321,041</u>

(四) 尚未全部完成之客戶合約

	112年12月31日	111年12月31日
餐飲銷售服務		
—112年履行	\$ -	\$ 2,024,168
—113年履行	1,609,578	926,936
—114年履行	758,885	192,168
—115年履行	510,550	1,240
—116年以後履行	<u>64,017</u>	<u>9,421</u>
	<u>\$ 2,943,030</u>	<u>\$ 3,153,933</u>

上述揭露不包含預期存續期間未超過一年之客戶合約。

二八、繼續營業單位淨利

(一) 利息收入

	<u>112年</u>	<u>111年</u>
銀行存款	\$ 68,686	\$ 22,212
押金設算息	<u>784</u>	<u>436</u>
	<u>\$ 69,470</u>	<u>\$ 22,648</u>

(二) 其他收入

	<u>112年</u>	<u>111年</u>
租賃收入	\$ 18,248	\$ 19,003
政府補助收入(附註三三)	31,867	25,527
其他	<u>74,547</u>	<u>76,583</u>
	<u>\$ 124,662</u>	<u>\$ 121,113</u>

(三) 其他利益及損失

	<u>112年度</u>	<u>111年度</u>
處分不動產、廠房及設備損失	(\$ 28,632)	(\$ 108,472)
減損損失	(93,551)	(15,406)
租賃修改利益	14,101	30,042
淨外幣兌換利益(損失)	(501)	55,957
拆除恢復支出	(8,934)	(4,848)
處分子公司損失	-	(2,864)
透過損益按公允價值衡量之 金融負債	(979)	-
其他	<u>(16,200)</u>	<u>(47,083)</u>
	<u>(\$ 134,696)</u>	<u>(\$ 92,674)</u>

上述 112 年及 111 年認列之處分不動產、廠房及設備損失，主要係因部分店面遷點或閉店，因而報廢未達耐用年限之租賃改良物及設備。

(四) 財務成本

	<u>112年度</u>	<u>111年度</u>
租賃負債之利息	\$ 95,459	\$ 137,573
銀行借款利息	9,682	16,096
可轉換公司債利息	9,579	-
其他	<u>9</u>	<u>5</u>
	<u>\$ 114,729</u>	<u>\$ 153,674</u>

(五) 非金融資產之減損損失

	<u>112年度</u>	<u>111年度</u>
不動產、廠房及設備(包含於其他利益及損失)	(\$ 13,622)	(\$ 10,812)
投資性不動產(包含於其他利益及損失)	(71,600)	1,979
採用權益法之投資(包含於其他利益及損失)	(2,967)	(4,992)
存出保證金(包含於其他利益及損失)	(<u>5,362</u>)	(<u>1,581</u>)
	<u>(\$ 93,551)</u>	<u>(\$ 15,406)</u>

(六) 折舊及攤銷

	<u>112年度</u>	<u>111年度</u>
折舊費用依功能別彙總		
營業成本	\$ 696,830	\$ 666,930
營業費用	<u>1,465,098</u>	<u>1,467,027</u>
	<u>\$ 2,161,928</u>	<u>\$ 2,133,957</u>
攤銷費用依功能別彙總		
營業費用	<u>\$ 16,402</u>	<u>\$ 13,358</u>

(七) 員工福利費用

	<u>112年度</u>	<u>111年度</u>
短期員工福利	\$ 6,387,567	\$ 5,189,303
退職後福利(附註二五)		
確定提撥計畫	269,520	248,234
確定福利計畫	<u>958</u>	<u>788</u>
	270,478	249,022
其他員工福利	<u>987,411</u>	<u>792,708</u>
員工福利費用合計	<u>\$ 7,645,456</u>	<u>\$ 6,231,033</u>
依功能別彙總		
營業成本	\$ 3,187,746	\$ 2,672,147
營業費用	<u>4,457,710</u>	<u>3,558,886</u>
	<u>\$ 7,645,456</u>	<u>\$ 6,231,033</u>

(八) 員工酬勞及董監事酬勞

依本公司章程，年度如有獲利，應提撥 0.1% 至 10% 之員工酬勞及不高於 1% 之董事酬勞，但公司尚有累積虧損時，應預先保留彌補

數額。員工酬勞及董事酬勞分派案應由董事會決議以股票或現金分派發，其發放對象包含符合一定條件之從屬公司員工，並提報股東會。112年及111年度員工酬勞及董事酬勞分別於113年3月7日及112年3月23日經董事會決議如下：

估列比例

	<u>112年度</u>	<u>111年度</u>
員工酬勞	0.1%	0.1%
董事酬勞	-	-

金 額

	<u>112年度</u>		<u>111年度</u>	
	現	金	現	金
員工酬勞	\$ 1,659		\$ 480	
董事酬勞	-		-	

年度合併財務報表通過發布日後若金額仍有變動，則依會計估計值變動處理，於次一年度調整入帳。

111及110年度員工酬勞及董監事酬勞之實際配發金額與111及110年度合併財務報告認列之金額並無差異。

有關本公司董事會決議之員工酬勞及董事酬勞資訊，請至台灣證券交易所「公開觀測站」查詢。

二九、繼續經營單位所得稅

(一) 認列於損益之所得稅

所得稅費用主要組成項目如下：

	<u>112年度</u>	<u>111年度</u>
當期所得稅		
本年度產生者	\$ 341,756	\$ 158,066
以前年度之調整	<u>100</u>	<u>65</u>
	<u>341,856</u>	<u>158,131</u>
遞延所得稅		
本年度產生者	<u>6,726</u>	(<u>51,545</u>)
認列於損益之所得稅費用	<u>\$ 348,582</u>	<u>\$ 106,586</u>

會計所得與所得稅費用之調節如下：

	<u>111年度</u>	<u>111年度</u>
繼續營業單位稅前淨利	<u>\$ 1,728,832</u>	<u>\$ 369,778</u>
稅前淨利按法定稅率計算之		
所得稅費用（利益）	\$ 401,471	(\$ 12,291)
免稅所得	(54,912)	(32,948)
稅上不可減除之費損	2,463	1,962
未認列之虧損扣抵	(3,514)	140,146
未認列之可減除暫時性差異	2,974	9,652
以前年度之當期所得稅費用		
於本年度之調整	<u>100</u>	<u>65</u>
認列於損益之所得稅費用	<u>\$ 348,582</u>	<u>\$ 106,586</u>

(二) 認列於其他綜合損益之所得稅

	<u>112年度</u>	<u>111年度</u>
<u>遞延所得稅</u>		
本年度產生者		
— 國外營運機構換算	\$ 7,538	(\$ 7,704)
— 確定福利計畫再衡量數	<u>320</u>	<u>(4,364)</u>
認列於其他綜合損益之所得稅	<u>\$ 7,858</u>	<u>(\$ 12,068)</u>

(三) 本期所得稅資產與負債

	<u>112年12月31日</u>	<u>111年12月31日</u>
本期所得稅資產		
應收退稅款	<u>\$ 43</u>	<u>\$ 668</u>
本期所得稅負債		
應付所得稅	<u>\$ 275,004</u>	<u>\$ 198,103</u>

(四) 遞延所得稅資產與負債

遞延所得稅資產及負債之變動如下：

112年度

<u>遞延所得稅資產</u>	<u>年初餘額</u>	<u>認列於損益</u>	<u>認列於其他</u>		<u>年底餘額</u>
			<u>綜合損益</u>	<u>兌換差額</u>	
暫時性差異					
租金直線法	\$ 59,875	(\$ 11,281)	\$ -	(\$ 841)	\$ 47,753
存貨跌價損失	3,896	172	-	(23)	4,045
存出保證金減損損失	-	917	-	(21)	896

(接次頁)

(承前頁)

	年 初 餘 額	認 列 於 損 益	認 列 於 其 他		年 底 餘 額
			綜 合 損 益	兌 換 差 額	
不動產、廠房及設備減損					
損失	\$ 81	\$ -	\$ -	\$ -	\$ 81
國外營運機構兌換差額	26,307	(1,839)	7,538	-	32,006
兌換差額	-	193	-	-	193
租賃負債	304,102	(12,895)	-	(5,292)	285,915
負債準備	28,420	4,527	-	(268)	32,679
確定福利退休計畫	12,250	(2,162)	320	-	10,408
應收帳款預期損失	-	67	-	-	67
應付休假給付	9,179	2,795	-	-	11,974
其 他	9,683	(51)	-	-	9,632
	<u>\$ 453,793</u>	<u>(\$ 19,557)</u>	<u>\$ 7,858</u>	<u>(\$ 6,445)</u>	<u>\$ 435,649</u>
<u>遞 延 所 得 稅 負 債</u>					
暫時性差異					
使用權資產	\$ 304,102	(\$ 12,895)	\$ -	(\$ 5,292)	\$ 285,915
除役成本	11,824	349	-	(105)	12,068
兌換差額	2,468	(285)	-	-	2,183
	<u>\$ 318,394</u>	<u>(\$ 12,831)</u>	<u>\$ -</u>	<u>(\$ 5,397)</u>	<u>\$ 300,166</u>

111 年度

	年 初 餘 額	追 溯 適 用 之 IAS12 之 修 正 之 影 響 數	年 初 餘 額 (重 編 後)	認 列 於 其 他		年 底 餘 額
				認 列 於 損 益	綜 合 損 益	
<u>遞 延 所 得 稅 資 產</u>						
暫時性差異						
租金直線法	\$ 13,333	\$ -	\$ 13,333	\$ 46,571	\$ -	\$ 59,875
存貨跌價損失	1,480	-	1,480	2,416	-	3,896
不動產、廠房及設備減損						
損失	5,158	-	5,158	(5,176)	-	99
租賃負債	-	434,331	434,331	(137,228)	-	304,102
負債準備	-	24,217	24,217	4,048	-	155
國外營運機構兌換差額	31,806	-	31,806	2,194	(7,693)	26,307
兌換差額	7,110	-	7,110	(7,110)	-	-
確定福利退休計畫	19,894	-	19,894	(3,280)	(4,364)	12,250
虧損扣抵	52,265	-	52,265	(52,265)	-	-
應付休假給付	6,630	-	6,630	2,549	-	9,179
其 他	24,101	-	24,101	(14,892)	-	9,683
	<u>\$ 161,777</u>	<u>\$ 458,548</u>	<u>\$ 620,325</u>	<u>(\$ 162,173)</u>	<u>(\$ 12,057)</u>	<u>\$ 453,793</u>
<u>遞 延 所 得 稅 負 債</u>						
暫時性差異						
使用權資產	\$ -	\$ 434,331	\$ 434,331	(\$ 137,228)	\$ -	\$ 304,102
除役成本	-	12,554	12,554	(842)	-	11,824
兌換差額	-	-	-	2,468	-	2,468
關聯企業	78,116	-	78,116	(78,116)	-	-
	<u>\$ 78,116</u>	<u>\$ 446,885</u>	<u>\$ 525,001</u>	<u>(\$ 213,718)</u>	<u>\$ -</u>	<u>\$ 318,394</u>

(五) 所得稅核定情形

本公司、王莆子公司、群品子公司、萬鮮子公司及捷創子公司之營利事業所得稅申報，截至 110 年度以前之申報案件業經稅捐稽徵機關核定。台品股份有限公司、合品股份有限公司及王品有限公司係分別設籍於賽席爾、開曼及薩摩亞，所得無需繳納稅負，故無稽徵機關核定營利事業所得稅之情事。大陸地區子公司截至 112 年 12 月 31 日止因適用當地法令之規定，已估列應納稅負及所得稅費用。

三十、每股盈餘

單位：每股元

	112年度	111年度
基本每股盈餘	<u>\$ 16.79</u>	<u>\$ 4.74</u>
稀釋每股盈餘	<u>\$ 16.53</u>	<u>\$ 4.74</u>

計算每股盈餘時，無償配股之影響業已追溯調整，該無償配股基準日訂於112年9月15日。因追溯調整111年度基本及稀釋每股盈餘變動如下：

單位：每股元

	追溯調整前	追溯調整後
基本每股盈餘	<u>\$ 5.21</u>	<u>\$ 4.74</u>
稀釋每股盈餘	<u>\$ 5.21</u>	<u>\$ 4.74</u>

用以計算每股盈餘之盈餘及普通股加權平均股數如下：

本年度淨利

	112年度	111年度
用以計算基本每股盈餘之淨利	<u>\$ 1,380,510</u>	<u>\$ 390,803</u>
具稀釋作用潛在普通股之影響：		
可轉換公司債稅後利息	7,663	-
透過損益按公允價值衡量		
之金融負債評價淨損失	979	-
用以計算稀釋每股盈餘之淨利	<u>\$ 1,389,152</u>	<u>\$ 390,803</u>

股 數

單位：仟股

	112年度	111年度
用以計算基本每股盈餘之普通		
股加權平均股數	82,213	82,498
具稀釋作用潛在普通股之影響：		
轉換公司債	1,807	-
員工酬勞	7	2
用以計算稀釋每股盈餘之普通		
股加權平均股數	<u>84,027</u>	<u>82,500</u>

若合併公司得選擇以股票或現金發放員工酬勞，則計算稀釋每股盈餘時，假設員工酬勞將採發放股票方式，並於該潛在普通股具有稀釋作用時計入加權平均流通在外股數，以計算稀釋每股盈餘。於次年度決議員工酬勞發放股數前計算稀釋每股盈餘時，亦繼續考量該等潛在普通股之稀釋作用。

三一、與非控制權益之權益交易

合併公司於 112 年 5 月 30 日未按持股比例現金增資合品股份有限公司致持股比例由 78.12% 增加為 78.45%。112 年 12 月 20 日取得合品股份有限公司 1.99% 之股權，致持股比例由 78.45% 增加為 80.44%。

111 年 4 月 19 日取得合品股份有限公司 0.62% 之股權，致持股比例由 76.20% 增加為 76.82%。合併公司於 111 年 4 月 29 日未按持股比例現金增資合品股份有限公司致持股比例由 76.82% 增加為 78.12%。

由於上述交易並未改變合併公司對該等子公司之控制，合併公司係視為權益交易處理。

	112年12月20日	112年5月30日	111年4月29日	111年4月19日
	合 品 股 份 有 限 公 司	合 品 股 份 有 限 公 司	合 品 股 份 有 限 公 司	合 品 股 份 有 限 公 司
收取（給付）之現金對價	(\$ 38,526)	\$ 175	\$ 591	(\$ 15,037)
子公司淨資產帳面金額按 相對權益變動計算應轉 出非控制權益之金額	39,136	(165)	(4,884)	13,559
權益交易差額	<u>\$ 610</u>	<u>\$ 10</u>	<u>(\$ 4,293)</u>	<u>(\$ 1,478)</u>
<u>權益交易差額調整科目</u>				
資本公積－實際取得子公 司股權價格與帳面價值 差額	\$ 610	\$ -	\$ -	(\$ 1,478)
資本公積－認列對子公司 所有權益變動數	-	10	(139)	-
未分配盈餘	-	-	(4,154)	-
	<u>\$ 610</u>	<u>\$ 10</u>	<u>(\$ 4,293)</u>	<u>(\$ 1,478)</u>

三二、股份基礎給付協議

庫藏股轉讓予員工

本公司於 112 年 8 月 3 日給與員工庫藏股認股權 361 仟單位，每一單位可認購普通股一股。給與對象包含合併公司符合特定條件之員工，其既得條件為立即既得，已於 112 年 8 月全數執行完畢。

員 工 認 股 權	112年1月1日至12月31日	
	單 位 (仟)	加 權 平 均 行 使 價 格 (元)
年初流通在外	-	-
本年度給與	361	121.15
本年度行使	(361)	121.15
年底流通在外	-	-
年底可行使	-	-
本年度給與之認股權加權平均 公允價值 (元)		<u>\$ 112.94</u>

本公司於 112 年 8 月給與之員工認股權使用 Black-Scholes 評價模式，評價模式所採用之輸入值如下：

	112年8月
給與日股價	294 元
行使價格	121.15 元
預期波動率	42.15%
存續期間	0.041 年
無風險利率	0.8079%

本公司於 111 年 3 月 8 日給與員工庫藏股認股權 216 仟單位，每一單位可認購普通股一股。給與對象包含合併公司符合特定條件之員工，其既得條件為立即既得，已於 111 年 3 月全數執行完畢。

員 工 認 股 權	111年1月1日至12月31日	
	單 位 (仟)	加 權 平 均 行 使 價 格 (元)
年初流通在外	-	-
本年度給與	216	130
本年度行使	(216)	130
年底流通在外	-	-
年底可行使	-	-
本年度給與之認股權加權平均 公允價值 (元)		<u>\$ 4.04</u>

本公司於 111 年 3 月給與之員工認股權使用 Black-Scholes 評價模式，評價模式所採用之輸入值如下：

	<u>111年3月</u>
給與日股價	125 元
行使價格	130 元
預期波動率	29.21%
存續期間	0.175 年
無風險利率	0.1444%

本公司 112 年及 111 年庫藏股票轉讓予員工之認股權認列酬勞成本分別為 40,771 仟元及 872 仟元。

庫藏股票之相關資訊請參閱附註二六(七)。

三三、政府補助

合併公司申請地方政府所提供之薪資補助，於 112 年度認列其他收入 31,867 仟元。

合併公司申請經濟部餐飲業行銷補助及臺中市餐飲安心吃振興補貼計畫，於 111 年度認列其他收入 25,527 仟元。

三四、現金流量資訊

(一) 非現金交易

- 除已於其他附註揭露外，合併公司於 112 年及 111 年進行下列僅有部分現金收付之投資活動：

	<u>112年度</u>	<u>111年度</u>
增置不動產、廠房及設備		
不動產、廠房及設備增加數	\$1,076,435	\$ 858,205
加：期初應付設備款	173,305	201,488
期初除役負債	134,903	117,470
減：期末應付設備款	(277,769)	(173,305)
期末除役負債	(154,974)	(134,903)
支付現金	<u>\$ 951,900</u>	<u>\$ 868,955</u>

- 合併公司於 112 及 111 年度將預付設備款重分類至不動產、廠房及設備分別為 42,999 仟元及 13,926 仟元（參閱附註十三）。

(二) 來自籌資活動之負債變動

112 年度

租賃負債	112年1月1日	現金流量	非現金之變動				112年12月31日
			新增租賃	租約重衡量	閉店重衡量	兌換差額	
	<u>\$3,535,893</u>	<u>(\$1,317,621)</u>	<u>\$1,380,048</u>	<u>\$ 398,405</u>	<u>(\$ 165,041)</u>	<u>(\$ 12,349)</u>	<u>\$3,819,335</u>

111 年度

租賃負債	111年1月1日	現金流量	非現金之變動				111年12月31日
			新增租賃	租約重衡量	閉店重衡量	兌換差額	
	<u>\$3,893,329</u>	<u>(\$1,269,734)</u>	<u>\$1,001,604</u>	<u>\$ 277,978</u>	<u>(\$ 399,373)</u>	<u>\$ 32,089</u>	<u>\$3,535,893</u>

三五、資本風險管理

合併公司進行資本管理以確保集團內各企業能夠於繼續經營之前提下，藉由將債務及權益餘額最適化，以使股東報酬極大化。合併公司之整體策略並無重大變化。

合併公司資本結構係由合併公司之淨債務（即借款減除現金及約當現金）及歸屬於本公司業主之權益（即股本、資本公積、保留盈餘及其他權益項目組成）。

合併公司不須遵守其他外部資本規定。

三六、金融工具

(一) 公允價值之資訊—按公允價值衡量之金融工具

1. 公允價值層級

112 年 12 月 31 日

透過損益按公允價值衡量之金融負債	第 1 等級	第 2 等級	第 3 等級	合 計
可轉換公司債選擇權	<u>\$ -</u>	<u>\$ 4,129</u>	<u>\$ -</u>	<u>\$ 4,129</u>

112 年 1 月 1 日至 12 月 31 日無第 1 等級與第 2 等級公允價值衡量間移轉之情形。

2. 第 2 等級公允價值衡量之評價技術及輸入值

金融工具類別	評價技術及輸入值
可轉換公司債選擇權	二元樹可轉債評價模型：依期末可觀察之參數如存續期間，轉換價格，無風險利率及風險折現率，以二元樹方式進行計算評價。

(二) 金融工具之種類

	112年12月31日	111年12月31日
<u>金融資產</u>		
按攤銷後成本衡量 (註1)	\$ 6,831,002	\$ 5,026,183
<u>金融負債</u>		
透過損益按公允價值衡量		
可轉換公司債選擇權	4,129	-
按攤銷後成本衡量 (註2)	3,418,388	3,300,775

註1：餘額係包含現金及約當現金、按攤銷後成本衡量之金融資產、應收票據、應收帳款、其他應收款、其他金融資產及存出保證金等按攤銷後成本衡量之金融資產。

註2：餘額係包含短期借款、應付票據、應付帳款、其他應付款、應付公司債及存入保證金等按攤銷後成本衡量之金融負債。

(三) 財務風險管理目的與政策

合併公司主要金融工具包括現金及約當現金、應收帳款、應付帳款及租賃負債。合併公司之財務管理部門係為各業務單位提供服務，統籌協調進入國內與國際金融市場操作，藉由依照風險程度與廣度分析暴險之內部風險報告監督及管理合併公司營運有關之財務風險。該等風險包括市場風險（包含匯率風險及利率風險）、信用風險及流動性風險。

1. 市場風險

合併公司之營運活動使合併公司承擔之主要財務風險為外幣匯率變動風險（參閱下述(1)）、利率變動風險（參閱下述(2)）。

(1) 匯率風險

合併公司從事外幣計價之進貨交易進而產生非功能性貨幣之貨幣性資產（銀行存款），因而使合併公司產生匯率變動暴險。

合併公司於資產負債表日非功能性貨幣計價之貨幣性資產與貨幣性負債帳面金額（包含合併財務報表中已沖銷之非功能性貨幣計價之貨幣性項目），參閱附註四十。

敏感度分析

合併公司主要受到美元匯率波動之影響。

下表詳細說明當新台幣（功能性貨幣）對各攸關外幣之匯率增加及減少 1% 時，合併公司之敏感度分析。1% 係為集團內部向主要管理階層報告匯率風險時所使用之敏感度比率，亦代表管理階層對外幣匯率之合理可能變動範圍之評估。下表之正數係表示當新台幣相對於各相關貨幣貶值 1% 時，將使稅前淨利增加之金額；當新台幣相對於相關貨幣升值 1% 時，其對稅前淨利之影響將為相同金額之負數。

	美 元 之 影 響	
	112年度	111年度
損 益	\$ 5,073	\$ 4,330

合併公司於本期對匯率敏感度上升，主係因以美元計價之銀行存款增加所致。

(2) 利率風險

因合併公司內之個體同時以固定及浮動利率借入資金，因而產生利率暴險，其中合併公司之銀行存款，因銀行存款利率波動不大，故合併公司的收入和營運現金流量受市場利率的變化較小。

合併公司於資產負債表日受利率暴險之金融資產帳面金額如下：

	112年12月31日	111年12月31日
具公允價值利率風險		
— 金融資產	\$ 3,491,610	\$ 1,916,381
— 金融負債	4,462,159	4,311,934
具現金流量利率風險		
— 金融資產	2,228,180	2,143,134

敏感度分析

下列敏感度分析係依非衍生工具於資產負債表日之利率暴險而決定。

合併公司以增加或減少 0.1% 作為向管理階層報導利率變動之合理風險評估。倘其他條件維持不變，且未考慮利息資本化之因素外，利率上升 0.1%，對合併公司 112 及 111 年度之稅前淨利將分別增加 2,228 仟元及 2,143 仟元。

2. 信用風險

信用風險係指交易對方拖欠合約義務而造成合併公司財務損失之風險。截至資產負債表日，合併公司可能因交易對方未履行義務及合併公司提供財務保證造成財務損失之最大信用風險暴險主要係來自於合併資產負債表所認列之金融資產帳面金額。

應收帳款之對象涵蓋眾多客戶，分散於不同產業及地理區域。本公司持續地針對應收帳款客戶之財務狀況進行評估。

3. 流動性風險

合併公司係透過管理及維持足夠部位之現金及約當現金以支應集團營運並減輕現金流量波動之影響。合併公司管理階層監督銀行融資額度使用狀況並確保合約條款之遵循。

銀行借款對合併公司而言係為一項重要流動性來源。合併公司未動用之融資額度，參閱下列融資額度之說明。

融資額度

	<u>112年12月31日</u>	<u>111年12月31日</u>
無擔保銀行借款額度 (每年重新檢視)		
— 已動用金額	\$ 11,550	\$ 776,041
— 未動用金額	<u>3,269,705</u>	<u>2,480,600</u>
	<u>\$ 3,281,255</u>	<u>\$ 3,256,641</u>
有擔保銀行借款額度		
— 已動用金額	\$ -	\$ -
— 未動用金額	<u>519,240</u>	<u>528,960</u>
	<u>\$ 519,240</u>	<u>\$ 528,960</u>

三七、關係人交易

本公司及子公司（係本公司之關係人）間之交易、帳戶餘額、收益及費損於合併時全數予以銷除，故未揭露於本附註。除已於其他附註揭露外，合併公司與其他關係人間之交易如下：

(一) 關係人名稱及其關係

<u>關係人名稱</u>	<u>與合併公司之關係</u>
肚肚股份有限公司	關聯企業之子公司
李森斌	主要管理階層（自112年4月1日起退休）

(二) 合約負債

<u>關係人類別 / 名稱</u>	<u>112年度</u>	<u>111年度</u>
肚肚股份有限公司	<u>\$ 7,273</u>	<u>\$ -</u>

(三) 應收關係人款項

<u>帳列項目</u>	<u>關係人類別</u>	<u>112年12月31日</u>	<u>111年12月31日</u>
其他應收款	肚肚股份有限公司	<u>\$ 1,029</u>	<u>\$ -</u>
應收帳款	肚肚股份有限公司	<u>\$ 7,273</u>	<u>\$ -</u>

(四) 應付關係人款項（不含向關係人借款）

<u>帳列項目</u>	<u>關係人類別</u>	<u>112年12月31日</u>	<u>111年12月31日</u>
其他應付款	肚肚股份有限公司	<u>\$ -</u>	<u>\$ 434</u>

(五) 其他

合併公司於111年4月19日，以13,758仟元（美元471,490元）向主要管理階層取得合品股份有限公司之股權，合計143,310股。

(六) 取得之不動產、廠房及設備

<u>關係人類別 / 名稱</u>	<u>取得</u>	<u>價</u>	<u>款</u>
	<u>112年度</u>	<u>111年度</u>	
肚肚股份有限公司	<u>\$ 699</u>	<u>\$ -</u>	

(七) 其他收入

<u>帳列項目</u>	<u>關係人名稱</u>	<u>112年度</u>	<u>111年度</u>
其他收入	關聯企業 肚肚股份有限公司	<u>\$ 980</u>	<u>\$ -</u>

(八) 主要管理階層薪酬

	112年度	111年度
短期員工福利	\$ 160,762	\$ 126,199
退職後福利	<u>873</u>	<u>1,045</u>
	<u>\$ 161,635</u>	<u>\$ 127,244</u>

董事及其他主要管理階層之薪酬係由薪酬委員會依照個人績效及市場趨勢決定。

三八、質抵押之資產

下列資產業經提供係向銀行申請信用狀額度及禮券履約保證之保證金：

	112年12月31日	111年12月31日
質押定存單	\$ 204,415	\$ 201,669
定存受限制餘額	886,727	583,665
備償存款	35,866	35,711
投資性不動產	<u>536,422</u>	<u>635,209</u>
	<u>\$ 1,663,430</u>	<u>\$ 1,456,254</u>

三九、重大或有負債及未認列之合約承諾

除已於其他附註所述者外，合併公司於資產負債表日之重大承諾事項及或有事項如下：

重大承諾

(一) 截至 112 年 12 月 31 日止，合併公司因購買原料已開立未使用之信用狀金額為美金 376 仟元。

(二) 合併公司未認列之合約承諾如下：

	112年12月31日	111年12月31日
購置不動產、廠房及設備	<u>\$ 75,082</u>	<u>\$ 19,537</u>

(三) 合併公司因銷售禮券而向各銀行申請之授信額度，截至 112 年及 111 年 12 月 31 日止，合併公司分別已動用 1,770,404 仟元及 1,606,913 仟元。

四十、具重大影響之外幣資產及負債資訊

以下資訊係按合併公司各個體功能性貨幣以外之外幣彙總表達，所揭露之匯率係指該等外幣換算至功能性貨幣之匯率。具重大影響之外幣資產及負債如下：

單位：外幣元

112年12月31日

外幣資產	外幣	匯率	帳面金額
<u>貨幣性項目</u>			
美元	\$ 15,556,145	30.705 (美元：新台幣)	\$ 477,652
日幣	30,825,865	0.2172 (日幣：新台幣)	6,695
澳元	494,050	20.98 (澳元：新台幣)	10,365
人民幣	235,636	4.327 (人民幣：新台幣)	1,020
美元	966,636	7.0827 (美元：人民幣)	29,681
新台幣	2,294,273	0.2311 (新台幣：人民幣)	2,294
			<u>\$ 527,707</u>

111年12月31日

外幣資產	外幣	匯率	帳面金額
<u>貨幣性項目</u>			
美元	\$ 13,596,971	30.71 (美元：新台幣)	\$ 417,563
日幣	8,427,766	0.2324 (日幣：新台幣)	1,959
美元	503,763	6.9646 (美元：人民幣)	15,471
新台幣	2,424,143	0.2269 (新台幣：人民幣)	2,424
			<u>\$ 437,417</u>

合併公司主要承擔美元之外幣匯率風險。以下資訊係按持有外幣個體之功能性貨幣彙總表達，所揭露之匯率係指該等功能性貨幣換算至表達貨幣之匯率。具重大影響之外幣兌換損益（已實現及未實現）如下：

功能性貨幣	112年度		111年度	
	功能性貨幣 兌表達貨幣	淨兌換 (損)益	功能性貨幣 兌表達貨幣	淨兌換 (損)益
新台幣	1 (新台幣：新台幣)	(\$ 1,206)	1 (新台幣：新台幣)	\$ 54,698
人民幣	4.327 (人民幣：新台幣)	705	4.4080 (人民幣：新台幣)	1,259
		<u>(\$ 501)</u>		<u>\$ 55,957</u>

四一、附註揭露事項

(一) 重大交易事項相關資訊：

1. 資金貸與他人。(附表一)
2. 為他人背書保證。(附表二)
3. 期末持有有價證券情形(不包含投資子公司、關聯企業及合資權益部分)。無
4. 累積買進或賣出同一有價證券之金額達新臺幣 3 億元或實收資本額 20% 以上。無
5. 取得不動產之金額達新臺幣 3 億元或實收資本額 20% 以上。無
6. 處分不動產之金額達新臺幣 3 億元或實收資本額 20% 以上。無
7. 與關係人進、銷貨之金額達新臺幣 1 億元或實收資本額 20% 以上。(附表三)
8. 應收關係人款項達新臺幣 1 億元或實收資本額 20% 以上。(附表四)
9. 從事衍生工具交易。無
10. 其他：母子公司間及各子公司間之業務關係及重要交易往來情形及金額。(附表五)

(二) 轉投資事業相關資訊。(附表六)

(三) 大陸投資資訊：

1. 大陸被投資公司名稱、主要營業項目、實收資本額、投資方式、資金匯出入情形、持股比例、投資損益、期末投資帳面金額、已匯回投資損益及赴大陸地區投資限額。(附表七)
2. 與大陸被投資公司直接或間接經由第三地區所發生下列之重大交易事項，及其價格、付款條件、未實現損益：(附表二)
 - (1) 進貨金額及百分比與相關應付款項之期末餘額及百分比。
 - (2) 銷貨金額及百分比與相關應收款項之期末餘額及百分比。
 - (3) 財產交易金額及其所產生之損益數額。
 - (4) 票據背書保證或提供擔保品之期末餘額及其目的。
 - (5) 資金融通之最高餘額、期末餘額、利率區間及當期利息總額。

(6) 其他對當期損益或財務狀況有重大影響之交易事項，如勞務之提供或收受等。

(四) 主要股東資訊：股權比例達 5% 以上之股東名稱、持股數額及比例。

無

四二、部門資訊

提供給主要營運決策者用以分配資源及評量部門績效之資訊，著重於每一交付或提供之產品或勞務之種類。合併公司之應報導部門如下：

台灣地區	— 王 品	西式牛排
	— 夏慕尼	法式鐵板燒
	— 藝 奇	懷石創作料理
	— 原 燒	原味燒肉
	— 西 堤	西式牛排
	— 陶板屋	和風創作料理
	— 莆 田	新加坡料理
	— 聚 鍋	北海道昆布鍋
	— 品 田	日式豬排
	— 石二鍋	涮涮鍋
	— 其 他	新鐵板料理、麻辣鍋、烤鴨及中華料理等
大陸地區	— 王 品	西式牛排
	— 西 堤	西式牛排
	— 其 他	懷石創作料理、川菜、粵菜點心及日本料理

(一) 部門收入與營運結果

合併公司繼續營業單位之收入與營運結果依應報導部門分析如下：

	112年度		111年度	
	部門收入	部門損益	部門收入	部門損益
台灣地區	\$ 17,280,899	\$ 1,688,071	\$ 13,736,640	\$ 890,280
大陸地區	5,036,808	94,691	4,584,401	(419,613)
繼續營業單位總額	<u>\$ 22,317,707</u>	1,782,762	<u>\$ 18,321,041</u>	470,667
採用權益法認列之關聯 企業損益之份額		1,363		1,698
利息收入		69,470		22,648
租金收入		18,248		19,003
處分不動產、廠房及 設備損失		(28,632)		(108,472)
兌換(利益)損失		(501)		55,957
減損損失		(93,551)		(15,406)
處分子公司損失		-		(2,864)
財務成本		(114,729)		(153,674)
透過損益按公允價值衡 量金融資產及負債之 損失		(979)		-
政府補助收入		-		25,527
公司一般收入		106,414		76,583
公司一般費用		(11,033)		(21,889)
稅前淨利(繼續營業單 位)		<u>\$ 1,728,832</u>		<u>\$ 369,778</u>

以上報導之部門收入均係與外部客戶交易所產生。112 及 111 年度並無任何部門間銷售。

部門利益係指各個部門所賺取之利潤，不包含應分攤之總部管理成本與董事酬勞、採用權益法之關聯企業損益份額、處分子公司損益、租賃收入、利息收入、處分不動產、廠房及設備損益、外幣兌換淨損益、財務成本以及所得稅費用。此衡量金額係提供予主要營運決策者，用以分配資源予部門及評量其績效。

(二) 部門總資產

	112年12月31日	111年12月31日
台灣地區	\$ 11,682,050	\$ 9,845,430
大陸地區	3,724,093	4,082,487
其他	515,752	535,697
部門資產總額	<u>\$ 15,921,895</u>	<u>\$ 14,463,614</u>

除採用權益法之關聯企業與遞延所得稅資產以外之所有資產均分攤至應報導部門。

(三) 主要產品及勞務之收入

合併公司繼續營業單位之主要產品及勞務之收入係按營運部門作區分，可參考部門收入資訊之揭露。

(四) 地區別資訊

合併公司主要於兩個地區營運－台灣及中國。

合併公司來自外部客戶之繼續營業單位收入依營運地點區分之資訊列示如下：

	來自外部客戶之收入	
	112年度	111年度
台 灣	\$ 17,280,899	\$ 13,736,640
大 陸	<u>5,036,808</u>	<u>4,584,401</u>
	<u>\$ 22,317,707</u>	<u>\$ 18,321,041</u>

(五) 主要客戶資訊

112 及 111 年度無來自單一客戶之收入達合併公司收入總額之 10% 以上者。

王品餐飲股份有限公司及子公司
資金貸與他人

民國 112 年度

單位：新台幣仟元

附表一

編號 (註 1)	貸出資金之公司	貸與對象	往來項目 (註 2)	是否為關係人 (註 3)	本期最高金額 (註 3)	期末餘額	實際動支金額	利率區間	資金貸與性質 (註 4)	業務往來金額 (註 5)	有短期融通資金必要之原因 (註 6)	提列呆帳金額	擔稱名	保品		對個別對象資金貸與限額	資金貸與總額	與備註
														稱價	價值			
0	王品餐飲股份有限公司	萬祥股份有限公司	其他應收款	是	\$ 100,000	\$ 100,000	\$ -	-	業務往來	\$ 4,616,876	業務往來	\$ -	-	\$ -	-	\$ 1,761,054	\$ 1,761,054	7
0	王品餐飲股份有限公司	王品餐飲股份有限公司	其他應收款	是	50,000	25,000	-	-	有短期融通資金必要	-	營運發展	-	-	-	-	1,761,054	1,761,054	7
1	王品(北京)餐飲有限公司	王品(中國)餐飲有限公司	其他應收款	是	44,775	43,730	43,730	3.65%	有短期融通資金必要	-	營運發展	-	-	-	-	68,303	68,303	8
2	王品(中國)餐飲有限公司	上海萬麗國際貿易有限公司	其他應收款	是	223,875	218,650	-	-	有短期融通資金必要	-	營運發展	-	-	-	-	693,197	693,197	9
2	王品(中國)餐飲有限公司	上海合品餐飲管理有限公司	其他應收款	是	134,325	131,190	43,730	3.65%	有短期融通資金必要	-	營運發展	-	-	-	-	693,197	693,197	9
2	王品(中國)餐飲有限公司	上海豐珠餐飲管理有限公司	其他應收款	是	44,775	43,730	-	-	有短期融通資金必要	-	營運發展	-	-	-	-	693,197	693,197	9

註 1：編號欄之說明如下：

(1) 發行人填 0。

(2) 被投資公司按公司別由阿拉伯數字 1 開始依序編號。

註 2：帳列之應收關係企業款項、應收關係人款項、股東往來、預付款、暫付款...等項目，如屬資金貸與性質者均須填入此欄位。

註 3：當年度資金貸與他人之最高餘額。

註 4：資金貸與性質應填入屬業務往來者或屬有短期融通資金之必要者。

註 5：資金貸與性質屬業務往來者，應填入業務往來金額。業務往來金額係指貸出資金之公司與貸與對象最近一年度之業務往來金額。

註 6：資金貸與性質屬有短期融通資金之必要者，應具體說明必要貸與資金之原因及貸與對象之資金用途，例如：償還借款、購置設備、營業週轉...等。

註 7：資金貸與他人限額依本公司依證券交易法第 36 條之 1 暨財政部證券暨期貨管理委員會規定及股東會同意通過之資金貸與及背書保證作業程序辦理：本公司資金貸與他人之最高限額為 4,402,635 仟元×40%=1,761,054 仟元；另對個別對象資金貸與之限額為 4,402,635 仟元×40%=1,761,054 仟元。

註 8：資金貸與他人限額依本公司依證券交易法第 36 條之 1 暨財政部證券暨期貨管理委員會規定及股東會同意通過之資金貸與及背書保證作業程序辦理：王品(北京)餐飲管理有限公司資金貸與他人之最高限額為 170,758 仟元×40%=68,303 仟元；另對個別對象資金貸與之限額為 170,758 仟元×40%=68,303 仟元。

註 9：資金貸與他人限額依本公司依證券交易法第 36 條之 1 暨財政部證券暨期貨管理委員會規定及股東會同意通過之資金貸與及背書保證作業程序辦理：王品(中國)餐飲有限公司資金貸與他人之最高限額為 1,732,993 仟元×40%=693,197 仟元；另對個別對象資金貸與之限額為 1,732,993 仟元×40%=693,197 仟元。

王品餐飲股份有限公司及子公司
為他人背書保證

民國 112 年度

附表二

單位：除另予註明者外
，為新台幣仟元

編號 (註1)	背書保證者公司名稱	被背書保證公司名稱	證對對象 (註2)	對單一企業 背書保證 (註3)	本期最高背書 保證 餘額	期末背書 保證 餘額	實際動支金額	以財產擔保之 背書保證金額	累計背書保證 金額佔最近期 財務報表淨值 之比率(%)	背書 最高 (註3)	保證 額 (註3)	屬母子公司 背書保證	屬子公司 對母子公司 背書保證	屬對大陸 地區背書保證	註
0	王品餐飲股份有限公司	萬祥股份有限公司 王品(中國)餐飲有限 公司	2 2	\$ 1,761,054 1,761,054	\$ 600,000 323,088	\$ - 312,714	\$ - -	- 7.1%	\$ 1,761,054 1,761,054	Y Y	N N	N Y			

註 1：編號欄之說明如下：

(1) 發行人填 0。

註 2：背書保證者與被背書保證對象之關係有下列 7 種，標示種類即可：

(1) 有業務往來之公司。

(2) 公司直接及間接持有表決權之股份超過 50% 之公司。

(3) 直接及間接對公司持有表決權之股份超過 50% 之公司。

(4) 公司直接及間接持有表決權股份達 90% 以上之公司間。

(5) 基於承攬工程需要之同業間或共同起造人間依合約規定互保之公司。

(6) 因共同投資關係由全體出資股東依其持股比例對其背書保證之公司。

(7) 同業間依消費保費者保護法規範從事預售屋銷售合約之履約保證連帶擔保。

註 3：背書保證最高限額為股權淨值 4,402,635 仟元×40% = 1,761,054 仟元；另對單一企業背書保證限額為股權淨值 4,402,635 仟元×40% = 1,761,054 仟元。

王品餐飲股份有限公司及子公司

與關係人進、銷貨之金額達新臺幣 1 億元或實收資本額 20% 以上

民國 112 年度

附表三

單位：除另予註明者外，為新台幣仟元

進(銷)貨之公司	交易對象名稱	關係	交易		情形		交易條件與一般交易不同原因		應收(付)票據、帳款		註備(註2)
			進(銷)貨金額	貨進(銷)貨額	佔總進(銷)貨之比率	授信期間	授信期間	單價	授信期間	應收(付)票據、帳款之比率	
王品餐飲股份有限公司	萬鮮股份有限公司	母子公司	進	貨 \$ 4,616,876	83.39%	授信期間 依照本公司對關係人之授信期間	依本公司政策制度	-	應付帳款 (\$ 77,193)	13.45%	依照本公司對關係人之授信期間。
群品餐飲股份有限公司	萬鮮股份有限公司	兄弟公司	進	貨 866,137	80.95%	授信期間 依照本公司對關係人之授信期間	依本公司政策制度	-	應付帳款 (28,823)	21.84%	依照本公司對關係人之授信期間。
群品餐飲股份有限公司	王品餐飲股份有限公司	母子公司	進	貨 178,531	16.86%	授信期間 依照本公司對關係人之授信期間	依本公司政策制度	-	應付帳款 (77,467)	58.71%	依照本公司對關係人之授信期間。
萬鮮股份有限公司	王品餐飲股份有限公司	母子公司	進	貨 132,507	2.97%	授信期間 依照本公司對關係人之授信期間	依本公司政策制度	-	應付帳款 (20,560)	10.67%	依照本公司對關係人之授信期間。
上海萬馨國際貿易有限公司	王品(中國)餐飲有限公司	子孫公司	進	貨 182,754	97.51%	授信期間 依照本公司對關係人之授信期間	依本公司政策制度	-	應付帳款 (103,036)	99.99%	依照本公司對關係人之授信期間。

註 1：關係人交易條件如與一般交易條件不同，應於單價及授信期間欄位敘明差異情形及原因。

註 2：若有預收(付)款項情形者，應於備註欄敘明原因、契約約定條款、金額及與一般交易型態之差異情形。

註 3：實收資本額係指母公司之實收資本額。發行人股票無面額或每股面額非屬新臺幣 10 元者，有關實收資本額 20% 之交易金額規定，以資產負債表歸屬於母公司業主之權益 10% 計算之。

註 4：上列與關係人間之交易已於合併報告內沖銷。

王品餐飲股份有限公司及子公司
應收關係人款項達新臺幣 1 億元或實收資本額 20% 以上
民國 112 年 12 月 31 日

附表四

單位：除另予註明者外，
為新台幣仟元

帳列應收款項之公司	交易對象名稱	關係人稱謂	應收關係人款項餘額(註 1)	週轉率	逾期逾金	應收金額	收處	關係人款項式	應收關係人款項後收	提損金額	列失金額	備抵金額
王品(中國)餐飲有限公司	上海萬馨國際貿易有限公司	子孫公司	\$ 103,036	1.32	\$ -	-			\$ 27,195	\$ -	\$ -	-

註 1：請依應收關係人帳款、票據、其他應收款...等分別填列。

註 2：實收資本額係指母公司之實收資本額。發行人股票無面額或每股面額非屬新臺幣 10 元者，有關實收資本額 20% 之交易金額規定，以資產負債表歸屬於母公司業主之權益 10% 計算之。

王品餐飲股份有限公司及子公司
 母子公司間及各子公司間之業務關係及重要交易往來情形及金額
 民國 112 年度

附表五

單位：新台幣仟元

編號 (註1)	交易人 名稱	交易往來對象	與交易人之關係 (註2)	交易科目	往來		情形 佔合併總營業 總資產之比率(註3)
					金額	交易條件	
0	王品餐飲股份有限公司	萬鮮股份有限公司	1	進貨	\$ 4,616,876	—	20.69%
1	群品餐飲股份有限公司	萬鮮股份有限公司	3	進貨	866,137	—	3.88%

註 1：母公司及子公司相互間之業務往來資訊應分別於編號欄註明，編號之填寫方法如下：

1. 母公司填 0。
2. 子公司依公司別由阿拉伯數字 1 開始依序編號。

註 2：與交易人之關係有以下三種，標示種類即可：

1. 母公司對子公司。
2. 子公司對母公司。
3. 子公司對子公司。
4. 孫公司對子公司。

註 3：交易往來金額佔合併總營業或總資產比率之計算，若屬資產負債科目者，以期末餘額佔合併總資產之方式計算；若屬損益科目者，以期中累積金額佔合併總營業收之方式計算。

王品餐飲股份有限公司及子公司
被投資公司資訊、所在地區...等相關資訊
民國 112 年度

單位：除另註明外，為新台幣
台幣仟元；外幣元

附表六

投資公司名稱	被投資公司名稱	所在地區	主要營業項目	原本期	始投	資	額	期	末	持	有	被	投	資	公	司	本	期	認	列	之	備	註		
				本	期	末	年	底	數	率	金	額	本	期	益	投	資	損	益	損	益				
				\$		\$	\$		%		\$														
王品餐飲股份有限公司	台品股份有限公司(賽席爾)	賽席爾	投資	1,679,751	1,617,647	21,117,134	100%	1,544,205	100%	1,796	1,796	20,906	20,906	1,796	20,906	20,906	1,796	20,906	1,796	20,906	1,796	註1	註1		
	王蒲餐飲股份有限公司	台灣	餐飲、餐飲管理及相关諮詢	100,000	100,000	10,000,000	100%	79,679	100%	20,906	20,906	192,564	192,564	20,906	192,564	192,564	20,906	192,564	20,906	192,564	20,906	註1	註1		
	群品餐飲股份有限公司	台灣	餐飲、餐飲管理及相关諮詢	300,000	300,000	30,000,000	100%	532,670	100%	192,564	192,564	64,780	64,780	192,564	64,780	64,780	192,564	64,780	192,564	64,780	192,564	註1	註1		
	萬鮮股份有限公司	台灣	生鮮食品買賣	500,000	500,000	50,000,000	100%	568,953	100%	64,780	64,780	3,691	3,691	64,780	3,691	3,691	64,780	3,691	64,780	3,691	64,780	註1	註1		
	捷創投資股份有限公司	台灣	投資	11,000	11,000	1,100,000	100%	788	100%	3,691	3,691	15,988	15,988	3,691	15,988	3,691	15,988	3,691	15,988	3,691	15,988	註1	註2		
	DuDoo Ltd. (Cayman)	開曼	投資	74,828	74,828	209,497	14.98%	80,103	14.98%	15,988	15,988	511,316	511,316	15,988	511,316	511,316	15,988	511,316	15,988	511,316	15,988	USD	65,703	註2	
	味到股份有限公司	台灣	餐飲	2,422,872	2,422,872	200,000	20%	2,579,458	20%	3,451	3,451	690	690	3,451	690	690	3,451	690	690	690	690	690	註2	註2	
捷創投資股份有限公司	台品股份有限公司(賽席爾)	賽席爾	投資	10,000	10,000	200,000	20%	-	20%	3,451	3,451	690	690	3,451	690	690	3,451	690	690	690	690	註2	註2		
台品股份有限公司(賽席爾)	合品股份有限公司(開曼)	開曼	投資	1,596,125	1,527,079	21,854,913	80.44%	1,554,150	80.44%	2,910	2,910	6,509	6,509	2,910	6,509	6,509	2,910	6,509	2,910	6,509	2,910	註1	註1		
	合品股份有限公司(薩摩亞)	薩摩亞	投資	353,142,895	337,386,272	-	100%	359,174,937	100%	825,591	825,591	1,317,493	1,317,493	825,591	1,317,493	1,317,493	825,591	1,317,493	825,591	1,317,493	825,591	738,093	註1	註1	
	王品有限公司(薩摩亞)	薩摩亞	投資	1,290,412	1,290,412	-	100%	1,903,753	100%	6,509	6,509	6,509	6,509	6,509	6,509	6,509	6,509	6,509	6,509	6,509	6,509	6,509	6,509	註1	註1
	合品股份有限公司(開曼)	開曼	投資	282,707,111	282,707,111	-	100%	439,970,642	100%	1,317,493	1,317,493	1,317,493	1,317,493	1,317,493	1,317,493	1,317,493	1,317,493	1,317,493	1,317,493	1,317,493	1,317,493	1,317,493	1,317,493	註1	註1

註1：上述被投資公司 112 年 1 月 1 日至 12 月 31 日投資損益，係按被投資公司同期間經會計師查核之財務報告認列。

註2：上述被投資公司 112 年 1 月 1 日至 12 月 31 日投資損益，係按被投資公司同期間未經會計師查核之財務報告認列。

2. 赴大陸地區投資限額：

本期期末累計自台灣匯出赴大陸地區投資金額	經濟部投資審議會核准投資金額	依經濟部投資審議會規定赴大陸地區投資限額
NTD 603,867	NTD 1,028,522	NTD 2,868,418
USD 20,309,281	USD 34,407,913	

註3：依據投資審委會97.8.29「在大陸地區從事投資或技術合作審查原則」規定以投資公司淨值或合併淨值之百分之六十，其較高者為限。

3. 與大陸投資公司直接或間接經由第三地區事業所發生之重大交易事項：無。
4. 大陸投資公司直接或間接經由第三地區事業提供背書、保證或提供擔保品情形：無。
5. 與大陸投資公司直接或間接經由第三地區提供資金融通情形：請詳附表二。
6. 其他對當期損益或財務狀況有重大影響之交易事項：無。

附錄二.民國 112 年度個體財務報告

會計師查核報告

王品餐飲股份有限公司 公鑒：

查核意見

王品餐飲股份有限公司民國 112 年及 111 年 12 月 31 日之個體資產負債表，暨民國 112 年及 111 年 1 月 1 日至 12 月 31 日之個體綜合損益表、個體權益變動表、個體現金流量表以及個體財務報表附註（包括重大會計政策彙總），業經本會計師查核竣事。

依本會計師之意見，上開個體財務報表在所有重大方面係依照證券發行人財務報告編製準則編製，足以允當表達王品餐飲股份有限公司民國 112 年及 111 年 12 月 31 日之個體財務狀況，暨民國 112 年及 111 年 1 月 1 日至 12 月 31 日之個體財務績效及個體現金流量。

查核意見之基礎

本會計師係依照會計師受託查核簽證財務報表規則及審計準則執行查核工作。本會計師於該等準則下之責任將於會計師查核個體財務報表之責任段進一步說明。本會計師所隸屬事務所受獨立性規範之人員已依會計師職業道德規範，與王品餐飲股份有限公司保持超然獨立，並履行該規範之其他責任。本會計師相信已取得足夠及適切之查核證據，以作為表示查核意見之基礎。

關鍵查核事項

關鍵查核事項係指依本會計師之專業判斷，對王品餐飲股份有限公司民國 112 年度個體財務報表之查核最為重要之事項。該等事項已於查核個體財務報表整體及形成查核意見之過程中予以因應，本會計師並不對該等事項單獨表示意見。

茲對王品餐飲股份有限公司民國 112 年度個體財務報表之關鍵查核事項敘明如下：

特定品牌餐飲收入認列之正確性

王品餐飲股份有限公司從事各品牌之連鎖餐飲服務事業，收入主要來自於餐飲之銷售，餐飲收入主係透過門店直接對消費者所產生，每筆交易金額不大，但每日之交易筆數眾多，其交易處理高度仰賴 POS 系統，系統處理交易及認列收入過程之正確性對財務報表具有重大之影響，且 112 年度特定品牌之餐飲收入較往年顯著成長，故本會計師將特定品牌餐飲收入認列之正確性列為關鍵查核事項。收入認列之會計政策，請參閱附註四(十三)。

本會計師對上述關鍵查核事項執行主要查核程序如下：

1. 瞭解及測試 POS 系統之一般電腦環境控制是否有效。
2. 瞭解並測試餐飲收入認列流程之主要內部控制之設計及執行有效性。
3. 瞭解及評估 POS 系統與會計系統資料拋轉機制，並測試交易資料已正確拋轉。
4. 抽查 POS 系統之銷售資料、營業日報表是否與營業收入入帳傳票金額一致，並確認餐飲收入認列之完整性及正確性。

管理階層與治理單位對個體財務報表之責任

管理階層之責任係依照證券發行人財務報告編製準則編製允當表達之個體財務報表，且維持與個體財務報表編製有關之必要內部控制，以確保個體財務報表未存有導因於舞弊或錯誤之重大不實表達。

於編製個體財務報表時，管理階層之責任亦包括評估王品餐飲股份有限公司繼續經營之能力、相關事項之揭露，以及繼續經營會計基礎之採用，除非管理階層意圖清算王品餐飲股份有限公司或停止營業，或除清算或停業外別無實際可行之其他方案。

王品餐飲股份有限公司之治理單位（含審計委員會）負有監督財務報導流程之責任。

會計師查核個體財務報表之責任

本會計師查核個體財務報表之目的，係對個體財務報表整體是否存在導因於舞弊或錯誤之重大不實表達取得合理確信，並出具查核報告。合理確信係高度確信，惟依照審計準則執行之查核工作無法保證必能偵出個體財務報

表存有之重大不實表達。不實表達可能導因於舞弊或錯誤。如不實表達之個別金額或彙總數可合理預期將影響個體財務報表使用者所作之經濟決策，則被認為具有重大性。

本會計師依照審計準則查核時，運用專業判斷及專業懷疑。本會計師亦執行下列工作：

1. 辨認並評估個體財務報表導因於舞弊或錯誤之重大不實表達風險；對所評估之風險設計及執行適當之因應對策；並取得足夠及適切之查核證據以作為查核意見之基礎。因舞弊可能涉及共謀、偽造、故意遺漏、不實聲明或踰越內部控制，故未偵出導因於舞弊之重大不實表達之風險高於導因於錯誤者。
2. 對與查核攸關之內部控制取得必要之瞭解，以設計當時情況下適當之查核程序，惟其目的非對王品餐飲股份有限公司內部控制之有效性表示意見。
3. 評估管理階層所採用會計政策之適當性，及其所作會計估計與相關揭露之合理性。
4. 依據所取得之查核證據，對管理階層採用繼續經營會計基礎之適當性，以及使王品餐飲股份有限公司繼續經營之能力可能產生重大疑慮之事件或情況是否存在重大不確定性，作出結論。本會計師若認為該等事件或情況存在重大不確定性，則須於查核報告中提醒個體財務報表使用者注意個體財務報表之相關揭露，或於該等揭露係屬不適當時修正查核意見。本會計師之結論係以截至查核報告日所取得之查核證據為基礎。惟未來事件或情況可能導致王品餐飲股份有限公司不再具有繼續經營之能力。
5. 評估個體財務報表（包括相關附註）之整體表達、結構及內容，以及個體財務報表是否允當表達相關交易及事件。
6. 對於王品餐飲股份有限公司內組成個體之財務資訊取得足夠及適切之查核證據，以對個體財務報表表示意見。本會計師負責查核案件之指導、監督及執行，並負責形成王品餐飲股份有限公司查核意見。

本會計師與治理單位溝通之事項，包括所規劃之查核範圍及時間，以及重大查核發現（包括於查核過程中所辨認之內部控制顯著缺失）。

本會計師亦向治理單位提供本會計師所隸屬事務所受獨立性規範之人員已遵循會計師職業道德規範中有關獨立性之聲明，並與治理單位溝通所有可能被認為會影響會計師獨立性之關係及其他事項（包括相關防護措施）。

本會計師從與治理單位溝通之事項中，決定對王品餐飲股份有限公司民國 112 年度個體財務報表查核之關鍵查核事項。本會計師於查核報告中敘明該等事項，除非法令不允許公開揭露特定事項，或在極罕見情況下，本會計師決定不於查核報告中溝通特定事項，因可合理預期此溝通所產生之負面影響大於所增進之公眾利益。


勤業眾信聯合會計師事務所

會計師 郭 乃 華



郭 乃 華

會計師 虞 成 全




虞 成 全

金融監督管理委員會核准文號
金管證審字第 1070323246 號

證券暨期貨管理委員會核准文號
台財證六字第 0930128050 號

中 華 民 國 113 年 3 月 11 日



三昌茶飲股份有限公司
加蓋印信與備查

民國 112 年 12 月 31 日及 111 年 12 月 31 日及 1 月 1 日

單位：新台幣仟元

代 碼	資 產	112年12月31日			111年12月31日 (重編後)			111年1月1日 (重編後)		
		金 額	%		金 額	%		金 額	%	
	流動資產									
1100	現金及約當現金 (附註六)	\$ 1,337,711	11		\$ 1,468,665	15		\$ 1,226,332	14	
1136	按攤銷後成本衡量之金融資產—流動 (附註八及三四)	2,704,760	22		1,657,059	17		1,193,364	14	
1170	應收帳款 (附註九、二四及三三)	459,612	4		197,167	2		201,333	2	
1220	本期所得稅資產 (附註四及二六)	-	-		629	-		629	-	
130X	存貨 (附註五及十)	1,040,437	8		114,550	1		147,038	2	
1410	預付款項 (附註十五及三三)	49,453	-		182,451	2		74,672	1	
1476	其他金融資產—流動 (附註十六)	1,745	-		3,932	-		362	-	
1479	其他流動資產—其他 (附註十七及三三)	50,016	-		37,486	1		43,392	-	
11XX	流動資產總計	<u>5,643,734</u>	<u>45</u>		<u>3,661,939</u>	<u>38</u>		<u>2,887,122</u>	<u>33</u>	
	非流動資產									
1550	採用權益法之投資 (附註三及十一)	2,806,398	22		2,596,458	27		2,743,858	32	
1600	不動產、廠房及設備 (附註十二及三三)	1,625,335	13		1,337,649	14		1,149,481	13	
1755	使用權資產 (附註十三)	2,166,535	17		1,764,926	18		1,648,413	19	
1780	其他無形資產 (附註十四)	20,081	-		14,375	-		6,148	-	
1840	遞延所得稅資產 (附註三、四及二六)	78,264	1		66,963	1		124,529	1	
1915	預付設備款	11,765	-		1,510	-		2,573	-	
1990	其他非流動資產 (附註十七)	184,749	2		171,775	2		134,275	2	
15XX	非流動資產總計	<u>6,893,127</u>	<u>55</u>		<u>5,953,656</u>	<u>62</u>		<u>5,809,277</u>	<u>67</u>	
1XXX	資 產 總 計	<u>\$ 12,536,861</u>	<u>100</u>		<u>\$ 9,615,595</u>	<u>100</u>		<u>\$ 8,696,399</u>	<u>100</u>	
	負債及權益									
	流動負債									
2120	透過損益按公允價值衡量之金融負債—流動 (附註七)	\$ 4,129	-		\$ -	-		\$ -	-	
2130	合約負債—流動 (附註二四)	3,009,476	24		3,175,906	33		2,933,462	34	
2150	應付票據 (附註十九)	67,424	-		55,445	1		50,432	-	
2170	應付帳款 (附註十九及三三)	504,523	4		120,816	1		102,760	1	
2200	其他應付款 (附註二十及三三)	1,205,339	10		914,506	9		778,574	9	
2230	本期所得稅負債 (附註四及二六)	228,440	2		148,401	2		52,150	1	
2280	租賃負債—流動 (附註十三及三十)	517,590	4		350,733	4		363,341	4	
2399	其他流動負債	6,872	-		4,546	-		3,549	-	
21XX	流動負債總計	<u>5,543,793</u>	<u>44</u>		<u>4,770,353</u>	<u>50</u>		<u>4,284,268</u>	<u>49</u>	
	非流動負債									
2530	應付公司債 (附註十八)	642,824	5		-	-		-	-	
2550	負債準備—非流動 (附註二一)	67,536	1		56,181	1		43,645	1	
2570	遞延所得稅負債 (附註三、四及二六)	7,865	-		7,680	-		82,196	1	
2580	租賃負債—非流動 (附註十三及三十)	1,632,170	13		1,402,334	14		1,252,497	14	
2640	淨確定福利負債 (附註二二)	52,041	-		61,251	1		99,472	1	
2670	存入保證金	187,997	2		124,840	1		92,013	1	
25XX	非流動負債總計	<u>2,590,433</u>	<u>21</u>		<u>1,652,286</u>	<u>17</u>		<u>1,569,823</u>	<u>18</u>	
2XXX	負債總計	<u>8,134,226</u>	<u>65</u>		<u>6,422,639</u>	<u>67</u>		<u>5,854,091</u>	<u>67</u>	
	權益 (附註二三)									
3110	普通股股本	844,511	7		769,879	8		769,879	9	
3200	資本公積	1,888,008	15		1,789,924	19		1,791,541	21	
	保留盈餘 (附註三)									
3310	法定盈餘公積	607,588	5		568,290	6		669,833	8	
3320	特別盈餘公積	105,230	1		114,717	1		114,717	1	
3350	未分配盈餘 (待彌補虧損)	1,394,388	11		408,143	4		(90,621)	(1)	
3300	保留盈餘總計	2,107,206	17		1,091,150	11		693,929	8	
3400	其他權益 (附註三)	(128,024)	(1)		(105,196)	(1)		(127,228)	(2)	
3500	庫藏股票	(309,066)	(3)		(352,801)	(4)		(285,813)	(3)	
3XXX	權益總計	<u>4,402,635</u>	<u>35</u>		<u>3,192,956</u>	<u>33</u>		<u>2,842,308</u>	<u>33</u>	
	負債及權益總計	<u>\$ 12,536,861</u>	<u>100</u>		<u>\$ 9,615,595</u>	<u>100</u>		<u>\$ 8,696,399</u>	<u>100</u>	

後附之附註係本個體財務報告之一部分。

董事長：陳正輝

經理人：陳正輝

會計主管：梁宗浩

王品餐飲股份有限公司

個體綜合損益表

民國 112 年及 111 年 1 月 1 日至 12 月 31 日

單位：新台幣仟元，惟
每股盈餘為元

代 碼		112年度		111年度 (重編後)	
		金 額	%	金 額	%
4000	營業收入 (附註二四及三三)	\$ 13,516,623	100	\$ 10,316,869	100
5000	營業成本 (附註十、二五及三三)	(7,023,486)	(52)	(5,421,846)	(53)
5900	營業毛利	<u>6,493,137</u>	<u>48</u>	<u>4,895,023</u>	<u>47</u>
	營業費用 (附註二五)				
6100	推銷費用	(4,518,793)	(34)	(3,740,809)	(36)
6200	管理費用	(684,537)	(5)	(492,504)	(5)
6300	研究發展費用	(23,385)	-	(19,712)	-
6000	營業費用合計	(5,226,715)	(39)	(4,253,025)	(41)
6900	營業淨利	<u>1,266,422</u>	<u>9</u>	<u>641,998</u>	<u>6</u>
	營業外收入及支出 (附註二五及三三)				
7100	利息收入	52,119	-	13,792	-
7010	其他收入	117,688	1	121,482	1
7020	其他利益及損失	(23,144)	-	20,038	1
7050	財務成本	(30,883)	-	(18,173)	-
7070	採用權益法之子公司、關聯企業及合資損益份額 (附註三)	<u>274,816</u>	<u>2</u>	(297,200)	(3)
7000	營業外收入及支出合計	<u>390,596</u>	<u>3</u>	(160,061)	(1)
7900	稅前淨利	1,657,018	12	481,937	5
7950	所得稅費用 (附註三及二六)	(276,508)	(2)	(91,134)	(1)
8000	本年度淨利	<u>1,380,510</u>	<u>10</u>	<u>390,803</u>	<u>4</u>

(接次頁)

(承前頁)

代 碼		112年度		111年度 (重編後)	
		金 額	%	金 額	%
	其他綜合損益				
8310	不重分類至損益之項目				
8311	確定福利計畫之再 衡量數 (附註二 二及二三)	(\$ 1,600)	-	\$ 21,819	-
8349	與不重分類之項目 相關之所得稅 (附註二六)	320	-	(4,364)	-
8360	後續可能重分類至損益 之項目				
8361	國外營運機構財務 報表換算之兌換 差額 (附註三及 二三)	(28,527)	-	27,531	-
8399	與可能重分類至損 益之項目相關之 所得稅 (附註二 三及二六)	5,699	-	(5,499)	-
8300	其他綜合損益	(24,108)	-	39,487	-
8500	本年度綜合損益總額	<u>\$ 1,356,402</u>	<u>10</u>	<u>\$ 430,290</u>	<u>4</u>
	每股盈餘 (附註二六)				
9710	基 本	<u>\$ 16.79</u>		<u>\$ 4.74</u>	
9810	稀 釋	<u>\$ 16.53</u>		<u>\$ 4.74</u>	

後附之附註係本個體財務報告之一部分。

董事長：陳正輝



經理人：陳正輝



會計主管：梁宗浩





民國 112 年 12 月 31 日

單位：新台幣仟元

代碼	股東數(仟股)	股本	保留盈餘		未分配盈餘(待彌補虧損)	國外營運機構財務報表換算之兌換差額	其他權益	庫藏股(附註二二)	權益總額
			法定盈餘公積	特別盈餘公積					
A1	76,988	\$ 1,791,541	\$ 669,833	\$ 114,717	(\$ 101,543)	(\$ 127,228)	(\$ 285,813)	\$ 2,831,386	
A3	-	-	-	-	10,922	-	-	10,922	
A5	76,988	769,879	669,833	114,717	(90,621)	(127,228)	(285,813)	2,842,308	
B13	-	-	(101,543)	-	101,543	-	-	-	
D1	-	-	-	-	390,803	-	-	390,803	
D3	-	-	-	-	17,455	22,032	-	39,487	
D5	-	-	-	-	408,258	22,032	-	430,290	
L1	-	(785)	-	-	(6,883)	-	(66,988)	(74,656)	
M5	-	(1,478)	-	-	-	-	-	(1,478)	
M7	-	(139)	-	-	(4,154)	-	-	(4,293)	
N1	-	785	-	-	-	-	-	785	
Z1	76,988	1,789,924	568,290	114,717	408,143	(105,196)	(352,801)	3,192,956	
B1	-	-	39,298	-	(39,298)	-	-	-	
B9	7,463	74,629	-	-	(74,629)	-	-	-	
B5	-	-	-	-	(288,545)	-	-	(288,545)	
B17	-	-	-	(9,487)	9,487	-	-	-	
D1	-	-	-	-	1,380,510	-	-	1,380,510	
D3	-	-	-	-	(1,280)	(22,828)	-	(24,108)	
D5	-	-	-	-	1,379,230	22,828	-	1,356,402	
C5	-	-	-	-	-	-	-	65,391	
I1	-	3	-	-	-	-	-	91	
L1	-	-	-	-	-	-	43,735	43,735	
M5	-	-	-	-	-	-	-	610	
M7	-	-	-	-	-	-	-	10	
N1	-	-	-	-	-	-	-	31,985	
Z1	84,451	\$ 844,511	\$ 607,588	\$ 105,230	\$ 1,394,388	(\$ 128,024)	(\$ 309,066)	\$ 4,402,625	

後附之附註係本個體財務報告之一部分。



董事長：陳正輝



經理人：陳正輝



會計主管：張宗浩

王品餐飲股份有限公司

個體現金流量表

民國 112 年及 111 年 1 月 1 日至 12 月 31 日

單位：新台幣仟元

代 碼		112年度	111年度 (重編後)
	營業活動之現金流量		
A10000	本年度稅前淨利	\$ 1,657,018	\$ 481,937
A20010	收益費損項目		
A20100	折舊費用	1,035,959	881,562
A20200	攤銷費用	7,941	4,261
A20400	透過損益按公允價值衡量金融 資產及負債之淨損失	979	-
A20900	財務成本	30,883	18,173
A21200	利息收入	(52,119)	(13,792)
A21900	股份基礎給付酬勞成本	-	506
A22400	採用權益法之子公司、關聯企 業及合資利益之份額	(274,816)	297,200
A22500	處分不動產、廠房及設備損失	10,944	13,244
A23100	處分子公司損失	-	2,864
A23700	存貨跌價及呆滯損失	12,150	-
A29900	租賃修改損失(利益)	529	(550)
A30000	營業資產及負債之淨變動數		
A31150	應收帳款	(262,445)	4,166
A31200	存 貨	(938,037)	32,488
A31230	預付款項	132,998	(107,779)
A31240	其他流動資產	(8,426)	13,102
A32125	合約負債	(166,430)	242,444
A32130	應付票據	11,979	5,013
A32150	應付帳款	383,707	18,056
A32180	其他應付款	195,796	125,373
A32230	其他流動負債	2,326	997
A32240	淨確定福利負債	(10,810)	(16,402)
A33000	營運產生之現金	1,770,126	2,002,863
A33300	支付之利息	(21,304)	(18,173)
A33500	支付之所得稅	(200,937)	(21,696)
AAAA	營業活動之淨現金流入	<u>1,547,885</u>	<u>1,962,994</u>

(接次頁)

(承前頁)

代 碼		112年度	111年度 (重編後)
	投資活動之現金流量		
B00040	取得按攤銷後成本衡量之金融資產	(\$ 1,047,701)	(\$ 463,695)
B01800	取得採用權益法之長期股權投資	(62,104)	(177,018)
B02300	處分子公司	-	22,567
B02700	購置不動產、廠房及設備	(689,954)	(599,161)
B03700	存出保證金增加	(16,362)	(15,723)
B04500	購置無形資產	(13,647)	(12,488)
B05350	取得使用權資產	(28,724)	(17,070)
B06500	其他金融資產	2,187	(3,570)
B07100	預付設備款增加	(11,457)	(1,510)
B07500	收取之利息	51,403	12,998
B07600	收取子公司股利	<u>131,058</u>	<u>23,826</u>
BBBB	投資活動之淨現金流出	<u>(1,685,301)</u>	<u>(1,230,844)</u>
	籌資活動之現金流量		
C01200	發行公司債	701,877	-
C03000	收取存入保證金	63,157	32,827
C04020	租賃本金償還	(513,762)	(447,988)
C04500	支付股利	(288,545)	-
C04900	庫藏股票買回股本(附註二三)	-	(102,736)
C05100	員工購買庫藏股	<u>43,735</u>	<u>28,080</u>
CCCC	籌資活動之淨現金流入(出)	<u>6,462</u>	<u>(489,817)</u>
EEEE	現金及約當現金淨(減少)增加	(130,954)	242,333
E00100	年初現金及約當現金餘額	<u>1,468,665</u>	<u>1,226,332</u>
E00200	年底現金及約當現金餘額	<u>\$ 1,337,711</u>	<u>\$ 1,468,665</u>

後附之附註係本個體財務報告之一部分。

董事長：陳正輝



經理人：陳正輝



會計主管：梁宗浩



王品餐飲股份有限公司

個體財務報告附註

民國 112 年及 111 年 1 月 1 日至 12 月 31 日

(除另註明外，金額以新台幣仟元為單位)

一、公司沿革

王品餐飲股份有限公司(以下稱本公司)原名為王品台塑牛排館股份有限公司，設立於 82 年 12 月，於 97 年 1 月 23 日更名，主要營業項目為餐館業、農畜產品、食品、日常用品等零售業、國際貿易業及飲料店、烘焙炊蒸食品製造等業務。

本公司股票自 101 年 3 月 6 日起在臺灣證券交易所上市買賣。

本個體財務報告係以本公司之功能性貨幣新台幣表達。

二、通過財務報告之日期及程序

本個體財務報告於 113 年 3 月 7 日經董事會通過。

三、新發布及修訂準則及解釋之適用

- (一) 首次適用金融監督管理委員會(以下稱「金管會」)認可並發布生效之國際財務報導準則(IFRS)、國際會計準則(IAS)、解釋(IFRIC)及解釋公告(SIC)(以下稱「IFRS 會計準則」)

除下列說明外，適用修正後之金管會認可並發布生效之 IFRS 會計準則將不致造成本公司會計政策之重大變動：

IAS 12 之修正「與單一交易所產生之資產及負債有關之遞延所得稅」

本修正釐清，原始認列時產生相同金額之應課稅及可減除暫時性差異之交易，不適用 IAS 12 原始認列之豁免規定。本公司於 111 年 1 月 1 日就與租賃及除役義務有關之所有可減除及應課稅暫時性差異適用本項修正，認列遞延所得稅資產(若很有可能課稅所得以供可減除暫時性差異使用)及遞延所得稅負債。對租賃及除役義務以外之交易則自 111 年 1 月 1 日以後發生者推延適用本項修正。適用 IAS 12 之修正時，本公司追溯重編比較期間資訊，累積影響數認列於 111 年 1 月 1 日保留盈餘。

若依修正前之 IAS 12 處理，本公司於 112 年相關單行項目及餘額調整至修正後之 IAS 12 之影響數如下：

資產、負債及權益項目之 112 年影響

	<u>112年度</u>
採用權益法之投資	\$ 10,991
遞延所得稅資產增加	<u>13,507</u>
資產增加	<u>\$ 24,498</u>
遞延所得稅負債增加	\$ 5,681
負債增加	<u>\$ 5,681</u>
保留盈餘增加	\$ 18,911
其他權益（減少）	(<u>94</u>)
權益增加	<u>\$ 18,817</u>

綜合損益項目之 112 年影響

	<u>112年度</u>
稅前淨利增加	\$ 1,942
所得稅費用減少	<u>1,811</u>
本年度淨利增加	<u>3,753</u>
後續可能重分類至損益之項目：	
國外營運機構財務報表換算之兌換差額	(160)
與可能重分類之項目相關之所得稅	<u>32</u>
本年度稅後其他綜合損益（減少）	(<u>128</u>)
本年度綜合損益總額增加	<u>\$ 3,625</u>
每股盈餘之影響	
基本每股盈餘增加	\$ <u>0.05</u>
稀釋每股盈餘增加	\$ <u>0.04</u>

首次適用 IAS 12 之修正時，對 111 年之影響彙總如下：

資產、負債及權益項目之 111 年影響

111 年 12 月 31 日	<u>重編前金額</u>	<u>首次適用 之調整</u>	<u>重編後金額</u>
採用權益法之投資	\$ 2,587,281	\$ 9,177	\$ 2,596,458
遞延所得稅資產	<u>55,727</u>	<u>11,236</u>	<u>66,963</u>
資產影響	<u>\$ 2,643,008</u>	<u>\$ 20,413</u>	<u>\$ 2,663,421</u>

(接次頁)

(承前頁)

	重編前金額	首次適用 之調整	重編後金額
遞延所得稅負債	\$ 2,459	\$ 5,221	\$ 7,680
負債影響	\$ 2,459	\$ 5,221	\$ 7,680
保留盈餘	\$ 392,985	\$ 15,158	\$ 408,143
其他權益	(105,230)	34	(105,196)
權益影響	\$ 287,755	\$ 15,192	\$ 302,947
<u>111年1月1日</u>			
採用權益法之投資	\$ 2,737,585	\$ 6,273	\$ 2,743,858
遞延所得稅資產	115,800	8,729	124,529
資產影響	\$ 2,853,385	\$ 15,002	\$ 2,868,387
遞延所得稅負債	\$ 78,116	\$ 4,080	\$ 82,196
負債影響	\$ 78,116	\$ 4,080	\$ 82,196
保留盈餘	(\$ 101,543)	\$ 10,922	(\$ 90,621)
權益影響	(\$ 101,543)	\$ 10,922	(\$ 90,621)

綜合損益項目之 111 年影響

項	重編前金額	首次適用 之調整	重編後金額
營業淨利	\$ 641,998	\$ -	\$ 641,998
營業外收入及支出			
利息收入	13,792	-	13,792
其他收入	121,482	-	121,482
其他利益及損失	20,038	-	20,038
財務成本	(18,173)	-	(18,173)
採用權益法之子公司、關聯企 業及合資損益份額	(300,070)	2,870	(297,200)
營業外收入及支出合計	(162,931)	2,870	(160,061)
稅前淨利	479,067	2,870	481,937
所得稅費用	(92,500)	1,366	(91,134)
本年度淨利影響	386,567	4,236	390,803

(接次頁)

(承前頁)

項 目	重 編 前 金 額	首 次 適 用 之 調 整	重 編 後 金 額
不重分類至損益之項目：			
確定福利計劃之再衡量數	\$ 21,819	\$ -	\$ 21,819
與不重分類項目相關之所得稅	(4,364)	-	(4,364)
後續可能重分類至損益之項 目：			
國外營運機構財務報表換 算之兌換差額	27,497	34	27,531
與可能重分類至損益之項 目相關之所得稅	(5,499)	-	(5,449)
本年度稅後其他綜合損益影響	<u>39,453</u>	<u>34</u>	<u>39,487</u>
本年度綜合損益總額影響	<u>\$ 426,020</u>	<u>\$ 4,270</u>	<u>\$ 430,290</u>
每股盈餘之影響			
基本每股盈餘	<u>\$ 4.68</u>	<u>\$ 0.06</u>	<u>\$ 4.74</u>
稀釋每股盈餘	<u>\$ 4.68</u>	<u>\$ 0.06</u>	<u>\$ 4.74</u>

(二) 113 年適用之金管會認可之 IFRS 會計準則

新發布 / 修正 / 修訂準則及解釋	IASB 發布之生效日(註1)
IFRS 16 之修正「售後租回中之租賃負債」	2024 年 1 月 1 日 (註 2)
IAS 1 之修正「負債分類為流動或非流動」	2024 年 1 月 1 日
IAS 1 之修正「具合約條款之非流動負債」	2024 年 1 月 1 日
IAS 7 及 IFRS 7 之修正「供應商融資安排」	2024 年 1 月 1 日 (註 3)

註 1：除另註明外，上述新發布 / 修正 / 修訂準則或解釋係於各該日期以後開始之年度報導期間生效。

註 2：賣方兼承租人應對初次適用 IFRS 16 日後簽訂之售後租回交易追溯適用 IFRS 16 之修正。

註 3：第一次適用本修正時，豁免部分揭露規定。

IAS 1 之修正「負債分類為流動或非流動」(2020 年修正) 及「具合約條款之非流動負債」(2022 年修正)

2020 年修正係釐清判斷負債是否分類為非流動時，應評估本公司於報導期間結束日是否具將負債之清償遞延至報導期間後至少 12 個月之權利。若本公司於報導期間結束日具有該權利，無論本公司是否預期將行使該權利，負債係分類為非流動。

2020 年修正另規定，若本公司須遵循特定條件始具有將負債之清償遞延之權利，本公司必須於報導期間結束日已遵循特定條件，即使貸款人係於較晚日期測試本公司是否遵循該等條件亦然。2022 年修正進一步釐清，僅有報導期間結束日以前須遵循之合約條款會影響負債之分類。報導期間後 12 個月內須遵循之合約條款雖不影響負債之分類，惟須揭露相關資訊，俾使財務報告使用者了解本公司可能無法遵循合約條款而須於報導期間後 12 個月內還款之風險。

2020 年修正規定，為負債分類之目的，前述清償係指移轉現金、其他經濟資源或本公司之權益工具予交易對方致負債之消滅。惟若負債之條款，可能依交易對方之選擇，以移轉本公司之權益工具而導致其清償，且若該選擇權依 IAS 32「金融工具：表達」之規定係單獨認列於權益，則前述條款並不影響負債之分類。

截至本個體財務報告通過發布日止，本公司評估其他準則、解釋之修正將不致對財務狀況與財務績效造成重大影響。

(三) IASB 已發布但尚未經金管會認可並發布生效之 IFRS 會計準則

新發布 / 修正 / 修訂準則及解釋	IASB 發布之生效日(註1)
IFRS 10 及 IAS 28 之修正「投資者與其關聯企業或合資間之資產出售或投入」	未 定
IFRS 17「保險合約」	2023 年 1 月 1 日
IFRS 17 之修正	2023 年 1 月 1 日
IFRS 17 之修正「初次適用 IFRS 17 及 IFRS 9—比較資訊」	2023 年 1 月 1 日
IAS 21 之修正「缺乏可兌換性」	2025 年 1 月 1 日 (註2)

註 1：除另註明外，上述新發布 / 修正 / 修訂準則或解釋係於各該日期以後開始之年度報導期間生效。

註 2：適用於 2025 年 1 月 1 日以後開始之年度報導期間。首次適用該修正時，將影響數認列於首次適用日之保留盈餘。當本公司以非功能性貨幣作為表達貨幣時，將影響數調整首次適用日權益項下之國外營運機構兌換差額。

IFRS 10 及 IAS 28 之修正「投資者與其關聯企業或合資間之資產出售或投入」

該修正規定，若本公司出售或投入資產予關聯企業（或合資），或本公司喪失對子公司之控制，但保留對該子公司之重大影響（或聯合控制），若前述資產或前子公司符合 IFRS 3「企業合併」對「業務」之定義時，本公司係全數認列該等交易產生之損益。

此外，若本公司出售或投入資產予關聯企業（或合資），或本公司在與關聯企業（或合資）之交易中喪失對子公司之控制，但保留對該子公司之重大影響（或聯合控制），若前述資產或前子公司不符合 IFRS 3「業務」之定義時，本公司僅在與投資者對該等關聯企業（或合資）無關之權益範圍內認列該交易所產生之損益，亦即，屬本公司對該損益之份額者應予以銷除。

截至本個體財務報告通過發布日止，本公司仍持續評估其他準則、解釋之修正對個體財務狀況與個體財務績效之影響，相關影響待評估完成時予以揭露。

四、重大會計政策之彙總說明

(一) 遵循聲明

本個體財務報告係依照證券發行人財務報告編製準則編製。

(二) 編製基礎

除按公允價值衡量之金融工具及按確定福利義務現值減除計畫資產公允價值認列之淨確定福利負債外，本個體財務報告係依歷史成本基礎編製。

公允價值衡量依照相關輸入值之可觀察程度及重要性分為第 1 等級至第 3 等級：

1. 第 1 等級輸入值：係指於衡量日可取得之相同資產或負債於活絡市場之報價（未經調整）。
2. 第 2 等級輸入值：係指除第 1 等級之報價外，資產或負債直接（亦即價格）或間接（亦即由價格推導而得）之可觀察輸入值。
3. 第 3 等級輸入值：係指資產或負債之不可觀察之輸入值。

本公司於編製個體財務報告時，對投資子公司、關聯企業或合資係採權益法處理。為使本個體財務報告之本期損益、其他綜合損益及權益與本公司合併財務報告中歸屬於本公司業主之本年度損益、其他綜合損益及權益相同，個體基礎與合併基礎下若干會計處理差異係調整「採用權益法之投資」、「採用權益法之子公司、關聯企業及合資損益份額」、「採用權益法之子公司、關聯企業及合資其他綜合損益份額」暨相關權益項目。

(三) 資產與負債區分流動與非流動之標準

流動資產包括：

1. 主要為交易目的而持有之資產；
2. 預期於資產負債表日後 12 個月內實現之資產；及
3. 現金及約當現金（但不包括於資產負債表日後逾 12 個月用以交換或清償負債而受到限制者）。

流動負債包括：

1. 主要為交易目的而持有之負債；
2. 於資產負債表日後 12 個月內到期清償之負債（即使於資產負債表日後至通過發布財務報告前已完成長期性之再融資或重新安排付款協議，亦屬流動負債），以及
3. 不能無條件將清償期限遞延至資產負債表日後至少 12 個月之負債。惟負債之條款可能依交易對方之選擇，以發行權益工具而導致其清償者，並不影響分類。

非屬上述流動資產或流動負債者，係分類為非流動資產或非流動負債。

(四) 外 幣

本公司編製財務報告時，以本公司功能性貨幣以外之貨幣（外幣）交易者，依交易日匯率換算為功能性貨幣記錄。

外幣貨幣性項目於每一資產負債表日以收盤匯率換算。因交割貨幣性項目或換算貨幣性項目產生之兌換差額，於發生當期認列於損益。

以公允價值衡量之外幣非貨幣性項目係以決定公允價值當日之匯率換算，所產生之兌換差額列為當期損益，惟屬公允價值變動認列於其他綜合損益者，其產生之兌換差額列於其他綜合損益。

以歷史成本衡量之外幣非貨幣性項目係以交易日之匯率換算，不再重新換算。

於編製個體財務報告時，國外營運機構（包含營運所在國家或使用之貨幣與本公司不同之子公司及關聯企業）之資產及負債以每一資產負債表日匯率換算為新台幣。收益及費損項目係以當期平均匯率換算，所產生之兌換差額列於其他綜合損益。

(五) 存 貨

存貨包括原料及商品存貨。存貨係以成本與淨變現價值孰低衡量，比較成本與淨變現價值時除同類別存貨外係以個別項目為基礎。淨變現價值係指在正常情況下之估計售價減除至完工尚需投入之估計成本及完成出售所需之估計成本後之餘額。存貨成本之計算係採加權平均法。

(六) 投資子公司

本公司採用權益法處理對子公司之投資。

子公司係指本公司具有控制之個體。

權益法下，投資原始依成本認列，取得日後帳面金額係隨本公司所享有之子公司損益及其他綜合損益份額與利潤分配而增減。此外，針對本公司可享有子公司其他權益之變動係按持股比例認列。

當本公司對子公司所有權權益之變動未導致喪失控制者，係作為權益交易處理。投資帳面金額與所支付或收取對價之公允價值間之差額，係直接認列為權益。

本公司評估減損時，係以財務報告整體考量現金產生單位並比較其可回收金額與帳面金額。嗣後若資產可回收金額增加時，將減損損失之迴轉認列為利益，惟資產於減損損失迴轉後之帳面金額，不得超過該項資產在未認列減損損失之情況下，減除應提列攤銷後之帳面金額。歸屬於商譽之減損損失不得於後續期間迴轉。

本公司與子公司之順流交易未實現損益於個體財務報告予以銷除。本公司與子公司之逆流及側流交易所產生之損益，僅在與本公司對子公司權益無關之範圍內，認列於個體財務報告。

(七) 投資關聯企業

關聯企業係指本公司具有重大影響，但非屬子公司或合資之企業。

本公司對投資關聯企業係採用權益法。

權益法下，投資關聯企業原始依成本認列，取得日後帳面金額係隨本公司所享有之關聯企業損益及其他綜合損益份額與利潤分配而增減。此外，針對本公司可享有關聯企業權益之變動係按持股比例認列。

取得成本超過本公司於取得日所享有關聯企業可辨認資產及負債淨公允價值份額之數額列為商譽，該商譽係包含於該投資之帳面金額且不得攤銷；本公司於取得日所享有關聯企業可辨認資產及負債淨公允價值份額超過取得成本之數額列為當期損益。

關聯企業發行新股時，本公司若未按持股比例認購，致使持股比例發生變動，並因而使投資之股權淨值發生增減時，其增減數調整資本公積—採權益法認列關聯企業及合資股權淨值之變動數及採用權益法之投資。惟若未按持股比例認購或取得致使對關聯企業之所有權權益減少者，於其他綜合損益中所認列與該關聯企業有關之金額按減少比例重分類，其會計處理之基礎係與關聯企業若直接處分相關資產或負債所必須遵循之基礎相同；前項調整如應借記資本公積，而採用權益法之投資所產生之資本公積餘額不足時，其差額借記保留盈餘。

當本公司對關聯企業之損失份額等於或超過其在該關聯企業之權益（包括權益法下投資關聯企業之帳面金額及實質上屬於本公司對該關聯企業淨投資組成部分之其他長期權益）時，即停止認列進一步之損失。本公司僅於發生法定義務、推定義務或已代關聯企業支付款項之範圍內，認列額外損失及負債。

本公司於評估減損時，係將投資之整體帳面金額（含商譽）視為單一資產比較可回收金額與帳面金額，進行減損測試，所認列之減損損失不分攤至構成投資帳面金額組成部分之任何資產，包括商譽。減損損失之任何迴轉，於該投資之可回收金額後續增加之範圍內予以認列。

本公司自其投資不再為關聯企業之日停止採用權益法，其對原關聯企業之保留權益以公允價值衡量，該公允價值及處分價款與停止採用權益法當日之投資帳面金額之差額，列入當期損益。此外，於其他綜合損益中所認列與該關聯企業有關之所有金額，其會計處理之基礎係與關聯企業若直接處分相關資產或負債所必須遵循之基礎相同。若對關聯企業之投資成為合資之投資，或對合資之投資成為對關聯企業之投資，本公司係持續採用權益法而不對保留權益作再衡量。

本公司與關聯企業間之逆流、順流及側流交易所產生之損益，僅在與本公司對關聯企業權益無關之範圍內，認列於本個體財務報告。

(八) 不動產、廠房及設備

不動產、廠房及設備係以成本認列，後續以成本減除累計折舊及累計減損損失後之金額衡量。

除自有土地不提列折舊外，其餘不動產、廠房及設備於耐用年限內按直線基礎，對每一重大部分單獨提列折舊。本公司至少於每一年度結束日對估計耐用年限、殘值及折舊方法進行檢視，並推延適用會計估計值變動之影響。

不動產、廠房及設備除列時，淨處分價款與該資產帳面金額間之差額係認列於損益。

(九) 無形資產

1. 單獨取得

單獨取得之有限耐用年限無形資產原始以成本衡量，後續係以成本減除累計攤銷及累計減損損失後之金額衡量。無形資產於耐用年限內按直線基礎進行攤銷，本公司至少於每一年度

結束日對估計耐用年限、殘值及攤銷方法進行檢視，並推延適用會計估計值變動之影響。非確定耐用年限無形資產係以成本減除累計減損損失列報。

2. 除 列

無形資產除列時，淨處分價款與該資產帳面金額間之差額，係認列於當期損益。

(十) 不動產、廠房及設備、使用權資產、無形資產及合約成本相關資產之減損

本公司於每一資產負債表日評估是否有任何跡象顯示不動產、廠房及設備、使用權資產及無形資產（商譽除外）可能已減損。若有任一減損跡象存在，則估計該資產之可回收金額。倘無法估計個別資產之可回收金額，本公司估計該資產所屬現金產生單位之可回收金額。

針對非確定耐用年限及尚未可供使用之無形資產，至少每年及有減損跡象時進行減損測試。

可回收金額為公允價值減出售成本與其使用價值之較高者。個別資產或現金產生單位之可回收金額若低於其帳面金額時，將該資產或現金產生單位之帳面金額調減至其可回收金額，減損損失係認列於損益。

因客戶合約所認列之存貨、不動產、廠房及設備及無形資產先依存貨減損規定及上述規定認列減損，次依合約成本相關資產之帳面金額超過提供相關商品或勞務預期可收取之對價剩餘金額扣除直接相關成本後之金額認列為減損損失，續將合約成本相關資產之帳面金額計入所屬現金產生單位，以進行現金產生單位之減損評估。

當減損損失於後續迴轉時，該資產、現金產生單位或合約成本相關資產之帳面金額調增至修訂後之可回收金額，惟增加後之帳面金額以不超過該資產、現金產生單位或合約成本相關資產若未於以前年度認列減損損失時所決定之帳面金額（減除攤銷或折舊）。減損損失之迴轉係認列於損益。

(十一) 金融工具

金融資產與金融負債於本公司成為該工具合約條款之一方時認列於個體資產負債表。

原始認列金融資產與金融負債時，若金融資產或金融負債非屬透過損益按公允價值衡量者，係按公允價值加計直接可歸屬於取得或發行金融資產或金融負債之交易成本衡量。直接可歸屬於取得或發行透過損益按公允價值衡量之金融資產或金融負債之交易成本，則立即認列為損益。

1. 金融資產

金融資產之慣例交易係採交易日會計認列及除列。

(1) 衡量種類

本公司所持有之金融資產種類為按攤銷後成本衡量之金融資產。

按攤銷後成本衡量之金融資產

本公司投資金融資產若同時符合下列兩條件，則分類為按攤銷後成本衡量之金融資產：

- A. 係於某經營模式下持有，該模式之目的係持有金融資產以收取合約現金流量；及
- B. 合約條款產生特定日期之現金流量，該等現金流量完全為支付本金及流通在外本金金額之利息。

按攤銷後成本衡量之金融資產（包括現金及約當現金、按攤銷後成本衡量之應收帳款、其他應收款及存出保證金）於原始認列後，係以有效利息法決定之總帳面金額減除任何減損損失之攤銷後成本衡量，任何外幣兌換損益則認列於損益。

除下列兩種情況外，利息收入係以有效利率乘以金融資產總帳面金額計算：

- A. 購入或創始之信用減損金融資產，利息收入係以信用調整後有效利率乘以金融資產攤銷後成本計算。

B. 非屬購入或創始之信用減損，但後續變成信用減損之金融資產，應自信用減損後之次一報導期間起以有效利率乘以金融資產攤銷後成本計算利息收入。

信用減損金融資產係指發行人或債務人已發生重大財務困難、違約、債務人很有可能聲請破產或其他財務重整或由於財務困難而使金融資產之活絡市場消失。

約當現金包括自取得日起 3 個月內、高度流動性、可隨時轉換成定額現金且價值變動風險甚小之定期存款，係用於滿足短期現金承諾。

(2) 金融資產及合約資產之減損

本公司於每一資產負債表日按預期信用損失評估按攤銷後成本衡量之金融資產（含應收帳款）之減損損失。

應收帳款按存續期間預期信用損失認列備抵損失。其他金融資產係先評估自原始認列後信用風險是否顯著增加，若未顯著增加，則按 12 個月預期信用損失認列備抵損失，若已顯著增加，則按存續期間預期信用損失認列備抵損失。

預期信用損失係以發生違約之風險作為權重之加權平均信用損失。12 個月預期信用損失係代表金融工具於報導日後 12 個月內可能違約事項所產生之預期信用損失，存續期間預期信用損失則代表金融工具於預期存續期間所有可能違約事項產生之預期信用損失。

本公司為內部信用風險管理目的，在不考量所持有擔保品之前提下，判定下列情況代表金融資產已發生違約：

A. 有內部或外部資訊顯示債務人已不可能清償債務。

B. 逾期超過 90 天，除非有合理且可佐證之資訊顯示延後之違約基準更為適當。

所有金融資產之減損損失係藉由備抵帳戶調降其帳面金額。

(3) 金融資產之除列

本公司僅於對來自金融資產現金流量之合約權利失效，或已移轉金融資產且該資產所有權之幾乎所有風險及報酬已移轉予其他企業時，始將金融資產除列。

按攤銷後成本衡量之金融資產整體除列時，其帳面金額與所收取對價間之差額係認列於損益。

2. 金融負債

(1) 後續衡量

除下列情況外，所有金融負債係以有效利息法按攤銷後成本衡量：

透過損益按公允價值衡量之金融負債

透過損益按公允價值衡量之金融負債係持有供交易。

持有供交易之金融負債係按公允價值衡量，相關利益或損失係認列於其他利益及損失。

(2) 金融負債之除列

除列金融負債時，其帳面金額與所支付對價（包含任何所移轉之非現金資產或承擔之負債）間之差額認列為損益。

3. 可轉換公司債

本公司發行之複合金融工具（可轉換公司債）係依據合約協議之實質與金融負債及權益工具之定義，於原始認列時將其組成部分分別分類為金融負債及權益。

原始認列時，負債組成部分之公允價值係以類似之不可轉換工具當時市場利率估算，並於執行轉換或到期日前，以有效利息法計算之攤銷後成本衡量。屬嵌入非權益衍生工具之負債組成部分則以公允價值衡量。

分類為權益之轉換權係等於該複合工具整體公允價值減除經單獨決定之負債組成部分公允價值之剩餘金額，經扣除所得稅影響數後認列為權益，後續不再衡量。於該轉換權被執行時，其相關之負債組成部分及於權益之金額將轉列股本及資本公

積一發行溢價。可轉換公司債之轉換權若於到期日仍未被執行，該認列於權益之金額將轉列資本公積一發行溢價。

發行可轉換公司債之相關交易成本，係按分攤總價款之比例分攤至該工具之負債（列入負債帳面金額）及權益組成部分（列入權益）。

(十二) 負債準備

認列為負債準備（包括租賃合約中特別載明租賃資產於歸還出租人前應維護或復原之合約義務）之金額係考量義務之風險及不確定性，而為資產負債表日清償義務所需支出之最佳估計。負債準備係以清償義務之估計現金流量折現值衡量。

除役及復原義務

依租賃合約，本公司應於租賃結束日將承租之店舖復原至承租時之原始狀態。本公司按其履行租賃合約之復原義務時所導致未來經濟效益流出最佳估計值之現值認列為負債準備。

(十三) 收入認列

本公司於客戶合約辨認履約義務後，將交易價格分攤至各履約義務，並於滿足各履約義務時認列收入。

商品銷貨收入

商品銷貨收入來自於餐飲、商品及其他之銷售。自營商店銷售之餐飲及商品係於客戶購買餐飲及商品時認列收入。餐飲禮券之預收款項，於客戶使用該餐飲禮券兌換餐飲及商品前係認列為合約負債。

客戶忠誠計畫係於客戶購買餐飲及商品時給予未來購買餐飲及商品之點數，該點數提供重要權利，分攤至點數之交易價格於收取時認列合約負債，並於點數兌換或失效時轉列收入。

(十四) 租賃

本公司於合約成立日評估合約是否係屬（或包含）租賃。

本公司為出租人

當租賃條款係移轉附屬於資產所有權之幾乎所有風險與報酬予承租人，則將其分類為融資租賃。所有其他租賃則分類為營業租賃。

本公司於轉租使用權資產時，係以使用權資產（而非標的資產）判斷轉租之分類。惟若主租賃係本公司適用認列豁免之短期租賃時，該轉租分類為營業租賃。

融資租賃下，租賃給付包含取決於固定給付。租賃投資淨額係按應收租賃給付之現值加計原始直接成本衡量，並表達為應收融資租賃款。融資收益係分攤至各會計期間，以反映本公司未到期之租賃投資淨額於各期間可獲得之固定報酬率。

本公司為承租人

除適用認列豁免之低價值標的資產租賃及短期租賃之租賃給付係按直線基礎於租賃期間內認列為費用，其他租賃皆於租賃開始日認列使用權資產及租賃負債。

使用權資產原始按成本（包含租賃負債之原始衡量金額、租賃開始日前支付之租賃給付減除收取之租賃誘因、原始直接成本及復原標的資產之估計成本）衡量，後續按成本減除累計折舊及累計減損損失後之金額衡量，並調整租賃負債之再衡量數。使用權資產係單獨表達於個體資產負債表。

使用權資產採直線基礎自租賃開始日起至耐用年限屆滿時或租賃期間屆滿時兩者之較早者提列折舊。

租賃負債原始按租賃給付（包含固定給付）之現值衡量。若租賃隱含利率容易確定，租賃給付使用該利率折現。若該利率並非容易確定，則使用承租人增額借款利率。

後續，租賃負債採有效利息法按攤銷後成本基礎衡量，且利息費用係於租賃期間分攤。若租賃期間、殘值保證下預期支付金額、標的資產購買選擇權之評估或用於決定租賃給付之指數或費率變動導致未來租賃給付有變動，本公司再衡量租賃負債，並相對調整使用權資產，惟若使用權資產之帳面金額已減至零，則剩餘之再衡量金額認列於損益中。對於不以單獨租賃處理之租賃修改，因減少租賃範圍之租賃負債再衡量係調減使用權資產，並認列租賃部分或全面終止之損益；因其他修改之租賃負債再衡量係調整使用權資產。租賃負債係單獨表達於個體資產負債表。

本公司與出租人進行新型冠狀病毒肺炎直接相關之租金協商，調整 111 年 6 月 30 日以前到期之租金致使租金減少，該等協商並未重大變動其他租約條款。

租賃協議中非取決於指數或費率之變動租金於發生當期認列為費用。

(十五) 政府補助

政府補助僅於可合理確信本公司將遵循政府補助所附加之條件，且將可收到該項補助時，始予以認列。

與收益有關之政府補助係於其意圖補償之相關成本於本公司認列為費用之期間內，按有系統之基礎認列於其他收入。

若政府補助係用於補償已發生之費用或損失，或係以給與本公司立即財務支援為目的且無未來相關成本，則於其可收取之期間認列於損益。

(十六) 員工福利

1. 短期員工福利

短期員工福利相關負債係以換取員工服務而預期支付之非折現金額衡量。

2. 退職後福利

確定提撥退休計畫之退休金係於員工提供服務期間將應提撥之退休金數額認列為費用。

確定福利退休計畫之確定福利成本（含服務成本、淨利息及再衡量數）係採預計單位福利法精算。服務成本（含當期服務成本及前期服務成本）及淨確定福利負債（資產）淨利息於發生時認列為員工福利費用。再衡量數（含精算損益及扣除利息後之計畫資產報酬）於發生時認列於其他綜合損益並列入保留盈餘，後續期間不重分類至損益。

淨確定福利負債（資產）係確定福利退休計畫之提撥短絀（剩餘）。淨確定福利資產不得超過從該計畫退還提撥金或可減少未來提撥金之現值。

(十七) 股份基礎給付協議

給與員工之員工認股權

員工認股權係按給與日權益工具之公允價值及預期既得之最佳估計數量，於既得期間內以直線基礎認列費用，並同時調整資本公積－員工認股權。若其於給與日立即既得，係於給與日全數認列費用。

本公司於每一資產負債表日修正預期既得之員工認股權估計數量。若有修正原估計數量，其影響數係認列為損益，使累計費用反映修正之估計數，並相對調整資本公積－員工認股權。

(十八) 所得稅

所得稅費用係當期所得稅及遞延所得稅之總和。

1. 當期所得稅

本公司依各所得稅申報轄區所制定之法規決定當期所得（損失），據以計算應付（可回收）之所得稅。

依中華民國所得稅法規定計算之未分配盈餘加徵所得稅，係於股東會決議年度認列。

以前年度應付所得稅之調整，列入當期所得稅。

2. 遞延所得稅

遞延所得稅係依帳載資產及負債帳面金額與計算課稅所得之課稅基礎二者所產生之暫時性差異計算。

遞延所得稅負債一般係就所有應課稅暫時性差異予以認列，而遞延所得稅資產則於很有可能於未來有課稅所得以供可減除暫時性差異等支出所產生之所得稅抵減使用時認列。

與投資子公司、關聯企業相關之應課稅暫時性差異皆認列遞延所得稅負債，惟本公司若可控制暫時性差異迴轉之時點，且該暫時性差異很有可能於可預見之未來不會迴轉者除外。與此類投資有關之可減除暫時性差異，僅於其很有可能於未來有足夠課稅所得用以實現暫時性差異，且於可預見之未來預期將迴轉的範圍內，予以認列遞延所得稅資產。

遞延所得稅資產之帳面金額於每一資產負債表日予以重新檢視，並針對已不再很有可能具有足夠之課稅所得以供其回收所有或部分資產者，調減帳面金額。原未認列為遞延所得稅資產者，亦於每一資產負債表日予以重新檢視，並在未來很有可能產生課稅所得以供其回收所有或部分資產者，調增帳面金額。

遞延所得稅資產及負債係以預期負債清償或資產實現當期之稅率衡量，該稅率係以資產負債表日已立法或已實質性立法之稅率及稅法為基礎。遞延所得稅負債及資產之衡量係反映本公司於資產負債表日預期回收或清償其資產及負債帳面金額之方式所產生之租稅後果。

3. 當期及遞延所得稅

當期及遞延所得稅係認列於損益，惟與認列於其他綜合損益或直接計入權益之項目相關之當期及遞延所得稅係分別認列於其他綜合損益或直接計入權益。

若當期所得稅或遞延所得稅係自取得子公司所產生，其所得稅影響數納入投資子公司之會計處理。

五、重大會計判斷、估計及假設不確定性之主要來源

本公司於採用會計政策時，對於不易自其他來源取得相關資訊者，管理階層必須基於歷史經驗及其他攸關之因素作出相關之判斷、估計及假設。實際結果可能與估計有所不同。

本公司於發展重大會計估計值時，將通貨膨脹及市場利率波動可能之影響，納入對現金流量推估、成長率、折現率、獲利能力等相關重大估計之考量，管理階層將持續檢視估計與基本假設。

估計及假設不確定性之主要來源

存貨之減損

存貨淨變現價值係正常營業過程中之估計售價減除至完工尚需投入之估計成本及完成出售所需之估計成本後之餘額估計，該等估計係依目前市場狀況及類似產品之歷史銷售經驗評估，市場情況之改變可能重大影響該等估計結果。

六、現金及約當現金

	<u>112年12月31日</u>	<u>111年12月31日</u>
庫存現金及週轉金	\$ 59,534	\$ 47,061
銀行支票及活期存款	<u>1,278,177</u>	<u>1,421,604</u>
	<u>\$ 1,337,711</u>	<u>\$ 1,468,665</u>

活期存款於資產負債表日之利率區間如下：

	<u>112年12月31日</u>	<u>111年12月31日</u>
活期存款	0.51%~1.45%	0.385%~1.05%

七、透過損益按公允價值衡量之金融工具

	<u>112年12月31日</u>
<u>金融負債—流動</u>	
強制透過損益按公允價值衡量	
非衍生工具	
—可轉換公司債贖賣回權	<u>\$ 4,129</u>

八、按攤銷後成本衡量之金融資產

	<u>112年12月31日</u>	<u>111年12月31日</u>
<u>流 動</u>		
國內投資		
原始到期日超過3個月之		
定期存款	<u>\$ 2,704,760</u>	<u>\$ 1,657,059</u>

截至112年及111年12月31日止，原始到期日超過3個月之定期存款利率區間分別為年利率0.535%~5.12%及0.415%~4.73%。

按攤銷後成本衡量之金融資產質押之資訊，請參閱附註三四。

九、應收帳款

	<u>112年12月31日</u>	<u>111年12月31日</u>
<u>應收帳款</u>		
按攤銷後成本衡量		
總帳面金額	\$ 459,612	\$ 197,167
減：備抵損失	<u>-</u>	<u>-</u>
	<u>\$ 459,612</u>	<u>\$ 197,167</u>

本公司對銷售客戶多採現金收付（或信用卡），除部分據點設立於賣場或百貨及與異業進行合作之應收帳款，係以雙方協商後之授信期

間為主，授信期間為 30~90 天。於決定應收帳款可回收性時，本公司考量應收帳款自原始授信日至資產負債表日信用品質之任何改變。

本公司按存續期間預期信用損失認列應收帳款之備抵損失。存續期間預期信用損失係使用準備矩陣計算，其考量客戶過去違約紀錄與現時財務狀況、產業經濟情勢，並同時考量 GDP 預測及產業展望。因本公司之信用損失歷史經驗顯示，不同客戶群之損失型態並無顯著差異，因此準備矩陣未進一步區分客戶群，僅以應收帳款逾期天數訂定預期信用損失率。

本公司依準備矩陣衡量應收款項之備抵損失如下：

112 年 12 月 31 日

	未逾期	逾期1~30天	逾期31~60天	逾期61~90天	逾期超過90天以上	合計
預期信用損失率						
總帳面金額	\$ 459,583	\$ 21	\$ 8	\$ -	\$ -	\$ 459,612
備抵損失(存續期間 預期信用損失)	-	-	-	-	-	-
攤銷後成本	<u>\$ 459,583</u>	<u>\$ 21</u>	<u>\$ 8</u>	<u>\$ -</u>	<u>\$ -</u>	<u>\$ 459,612</u>

111 年 12 月 31 日

	未逾期	逾期1~30天	逾期31~60天	逾期61~90天	逾期超過90天以上	合計
預期信用損失率	-	-	-	-	-	-
總帳面金額	\$ 196,843	\$ 324	\$ -	\$ -	\$ -	\$ 197,167
備抵損失(存續期間 預期信用損失)	-	-	-	-	-	-
攤銷後成本	<u>\$ 196,843</u>	<u>\$ 324</u>	<u>\$ -</u>	<u>\$ -</u>	<u>\$ -</u>	<u>\$ 197,167</u>

十、存 貨

	112年12月31日	111年12月31日
原 料	\$ 992,784	\$ 111,230
商 品	4,556	3,320
在途存貨	43,097	-
	<u>\$ 1,040,437</u>	<u>\$ 114,550</u>

銷貨成本包括下列項目：

	112年度	111年度
已銷售之存貨成本	\$ 7,011,336	\$ 5,421,846
存貨跌價損失	12,150	-
	<u>\$ 7,023,486</u>	<u>\$ 5,421,846</u>

十一、採用權益法之投資

	<u>112年12月31日</u>	<u>111年12月31日</u>
投資子公司	\$ 2,726,295	\$ 2,518,211
投資關聯企業	<u>80,103</u>	<u>78,247</u>
	<u>\$ 2,806,398</u>	<u>\$ 2,596,458</u>

(一) 投資子公司

	<u>112年12月31日</u>	<u>111年12月31日</u>
台品股份有限公司 (賽席爾)	\$ 1,544,205	\$ 1,479,622
王莆餐飲股份有限公司	79,679	58,773
群品餐飲股份有限公司	532,670	469,908
萬鮮股份有限公司	568,953	505,429
捷創投資股份有限公司	<u>788</u>	<u>4,479</u>
	<u>\$ 2,726,295</u>	<u>\$ 2,518,211</u>

子 公 司 名 稱	<u>所有權權益及表決權百分比</u>	
	<u>112年12月31日</u>	<u>111年12月31日</u>
台品股份有限公司 (賽席爾)	100%	100%
王莆餐飲股份有限公司	100%	100%
群品餐飲股份有限公司	100%	100%
萬鮮股份有限公司	100%	100%
捷創投資股份有限公司	100%	100%
Wowprime USA Holding Ltd. (Samoa)	-	-

公司因營運考量，決議處分 Wowprime USA Holding Ltd. (Samoa)，於 111 年 3 月 9 日完成清算並取得註銷憑證。

本公司間接持有之投資子公司明細，請參閱附表六。

(二) 投資關聯企業

	<u>112年12月31日</u>	<u>111年12月31日</u>
<u>個別不重大之關聯企業彙總資訊</u>		
DUDOO LTD. (Cayman)	<u>\$ 80,103</u>	<u>\$ 78,247</u>
	<u>112年度</u>	<u>111年度</u>
本公司享有之份額		
繼續營業單位本年度淨利	<u>\$ 2,053</u>	<u>\$ 2,763</u>
綜合損益總額	<u>\$ 1,856</u>	<u>\$ 3,414</u>

本公司於 110 年度取得 DUDOO LTD. (Cayman) 14.98% 之股權。取得該公司所產生之溢價為 55,289 仟元係列入投資關聯企業之成本。

本公司對 DUDOO LTD. (Cayman) 持股比例低於 20%，惟依該等公司簽訂合約約定佔有一席董事（全數為五席），故對該公司具有重大影響。

DUDOO LTD. (Cayman) 係按未經會計師查核之財務報表計算，惟本公司管理階層認為上述關聯企業財務報告倘經會計師查核，尚不致產生重大之調整。

十二、不動產、廠房及設備

成 本	廚 房 及							合 計
	自 有 土 地	房 屋 及 建 築 物	水 電 消 防 設 備	辦 公 設 備	餐 廳 設 備	租 賃 改 良 物	其 他 設 備	
112年1月1日餘額	\$ 122,505	\$ 132,408	\$ 732,463	\$ 97,512	\$ 741,753	\$ 1,302,642	\$ 117,144	\$ 3,246,427
增 添	-	-	197,036	21,011	202,665	324,714	50,920	796,346
重 分 類	-	-	-	-	-	1,202	-	1,202
處 分	-	-	(81,862)	(8,096)	(70,306)	(161,214)	(5,672)	(327,150)
112年12月31日餘額	\$ 122,505	\$ 132,408	\$ 847,637	\$ 110,427	\$ 874,112	\$ 1,467,344	\$ 162,392	\$ 3,716,825
累計折舊及減損								
112年1月1日餘額	\$ -	\$ 54,588	\$ 452,557	\$ 62,740	\$ 494,843	\$ 772,490	\$ 71,560	\$ 1,908,778
折舊費用	-	4,109	111,728	14,462	130,065	210,481	28,073	498,918
處 分	-	-	(78,570)	(8,085)	(67,387)	(156,526)	(5,638)	(316,206)
112年12月31日餘額	\$ -	\$ 58,697	\$ 483,715	\$ 69,117	\$ 557,521	\$ 826,445	\$ 93,995	\$ 2,091,490
112年12月31日淨額	\$ 122,505	\$ 73,711	\$ 363,922	\$ 41,310	\$ 316,591	\$ 640,899	\$ 68,397	\$ 1,625,335
成 本								
111年1月1日餘額	\$ 122,505	\$ 132,408	\$ 652,728	\$ 89,601	\$ 674,572	\$ 1,164,450	\$ 99,189	\$ 2,935,453
增 添	-	-	148,783	16,096	154,365	272,480	30,532	622,256
重 分 類	-	-	331	-	183	821	1,238	2,573
處 分	-	-	(69,379)	(8,185)	(87,367)	(135,109)	(13,815)	(313,855)
111年12月31日餘額	\$ 122,505	\$ 132,408	\$ 732,463	\$ 97,512	\$ 741,753	\$ 1,302,642	\$ 117,144	\$ 3,246,427
累計折舊及減損								
111年1月1日餘額	\$ -	\$ 50,479	\$ 423,806	\$ 58,200	\$ 468,357	\$ 712,796	\$ 72,334	\$ 1,785,972
折舊費用	-	4,109	95,611	12,323	110,513	188,042	12,819	423,417
處 分	-	-	(66,860)	(7,783)	(84,027)	(128,348)	(13,593)	(300,611)
111年12月31日餘額	\$ -	\$ 54,588	\$ 452,557	\$ 62,740	\$ 494,843	\$ 772,490	\$ 71,560	\$ 1,908,778
111年12月31日淨額	\$ 122,505	\$ 77,820	\$ 279,906	\$ 34,772	\$ 246,910	\$ 530,152	\$ 45,584	\$ 1,337,649

本公司管理階層於 112 年及 111 年 12 月 31 日對各事業處門店評估未來獲利情況，112 年及 111 年度經評估並無減損跡象。

折舊費用係以直線基礎按下列耐用年數計提：

房屋及建築物	
房屋主建物	20 至 33 年
裝潢設備	6 年
水電消防設備	1 至 10 年
辦公設備	1 至 6 年
廚房及餐廳設備	1 至 10 年
租賃改良物	1 至 10 年
其他設備	1 至 6 年

十三、租賃協議

(一) 使用權資產

	<u>112年12月31日</u>	<u>111年12月31日</u>
使用權資產帳面金額		
建築物	<u>\$ 2,166,535</u>	<u>\$ 1,764,926</u>
	<u>112年度</u>	<u>111年度</u>
使用權資產之增添	<u>\$ 628,599</u>	<u>\$ 632,299</u>
使用權資產之處分	<u>\$ 22,263</u>	<u>\$ 29,462</u>
使用權資產之折舊費用		
建築物	<u>\$ 537,041</u>	<u>\$ 458,145</u>

除以上所列增添及認列折舊費用外，本公司之使用權資產於 112 及 111 年度並未發生重大轉租情形。

(二) 租賃負債

	<u>112年12月31日</u>	<u>111年12月31日</u>
租賃負債帳面金額		
流動	<u>\$ 517,590</u>	<u>\$ 350,733</u>
非流動	<u>\$ 1,632,170</u>	<u>\$ 1,402,334</u>

租賃負債之折現率區間如下：

	<u>112年12月31日</u>	<u>111年12月31日</u>
建築物	0.765%~1.758%	0.765%~1.64%

(三) 重要承租活動及條款

本公司承租若干建築物做為辦公室及零售門市使用，租賃期間為 2~8 年。於租賃期間終止時，本公司對所租賃之建築物並無優惠承購權。

本公司因經營零售業務大量承租不動產以設立門市，該等租賃條款係由各業務單位管理階層協商且包含各式租賃給付條款。本公司為降低新成立之門市之固定成本，或控制利潤及營運之彈性，遂將變動給付納入租賃條款。本公司內之變動租賃給付條款相異甚大：

1. 大部分變動給付係按門市營業額特定百分比計算；
2. 某些變動給付條款包含下限或上限條款。

變動給付條款使營業額較高之門市產生較高租金成本，惟該條款有助於本公司之利潤管理。

本公司預期於未來變動租金費用佔門市銷售額之比例與本年度相當。

(四) 其他租賃資訊

	<u>112年度</u>	<u>111年度</u>
不計入租賃負債衡量中之變動		
租賃給付及短期租賃費用	<u>\$ 205,173</u>	<u>\$ 180,058</u>
租賃之現金(流出)總額	<u>(\$ 768,955)</u>	<u>(\$ 661,275)</u>

本公司選擇對符合短期租賃之店鋪、辦公室及辦公設備及符合低價值資產租賃之若干電腦設備租賃適用認列之豁免，不對該等租賃認列相關使用權資產及租賃負債。

租賃期間於資產負債表日後開始之所有承租承諾如下：

	<u>112年12月31日</u>	<u>111年12月31日</u>
承租承諾	<u>\$ 84,977</u>	<u>\$ 29,733</u>

十四、其他無形資產

	<u>電 腦 軟 體</u>
<u>成 本</u>	
112年1月1日餘額	\$ 38,165
單獨取得	<u>13,647</u>
112年12月31日餘額	<u>\$ 51,812</u>
<u>累計攤銷</u>	
112年1月1日餘額	\$ 23,790
攤銷費用	<u>7,941</u>
112年12月31日餘額	<u>\$ 31,731</u>
112年12月31日淨額	<u>\$ 20,081</u>
<u>成 本</u>	
111年1月1日餘額	\$ 26,322
單獨取得	12,488
處 分	(<u>645</u>)
111年12月31日餘額	<u>\$ 38,165</u>

(接次頁)

(承前頁)

	<u>電 腦 軟 體</u>
<u>累計攤銷</u>	
111年1月1日餘額	\$ 20,174
攤銷費用	4,261
處分	(<u>645</u>)
111年12月31日餘額	<u>\$ 23,790</u>
111年12月31日淨額	<u>\$ 14,375</u>

攤銷費用係以直線基礎按下列耐用年數計提：

電腦軟體 1至6年

依功能別彙總攤銷費用：

	<u>112年度</u>	<u>111年度</u>
管理費用	<u>\$ 7,941</u>	<u>\$ 4,261</u>

十五、預付款項

	<u>112年12月31日</u>	<u>111年12月31日</u>
<u>流 動</u>		
預付租金	\$ 4,823	\$ 4,196
用品盤存	20,760	2,222
預付貨款	15,982	171,534
其 他	<u>7,888</u>	<u>4,499</u>
	<u>\$ 49,453</u>	<u>\$ 182,451</u>

十六、其他金融資產－流動

	<u>112年12月31日</u>	<u>111年12月31日</u>
信託專戶存款	<u>\$ 1,745</u>	<u>\$ 3,932</u>

其他金融資產於資產負債表日之利率區間如下：

	<u>112年12月31日</u>	<u>111年12月31日</u>
信託專戶存款	0.510%	0.385%~0.405%

十七、其他資產

	112年12月31日	111年12月31日
<u>流 動</u>		
其他應收款	\$ 5,019	\$ 2,045
其他應收款－關係人(附註三三)	34,929	28,052
其 他	<u>10,068</u>	<u>7,389</u>
	<u>\$ 50,016</u>	<u>\$ 37,486</u>
<u>非 流 動</u>		
存出保證金	\$ 166,360	\$ 149,998
其他應收款－關係人(附註三三)	<u>18,389</u>	<u>21,777</u>
	<u>\$ 184,749</u>	<u>\$ 171,775</u>

十八、應付公司債

	112年12月31日
國內無擔保公司債	\$ 642,824
減：列為1年內到期部分	<u>-</u>
	<u>\$ 642,824</u>

本公司於112年3月29日發行7仟單位、利率為0%，依票面金額101%發行之新台幣計價無擔保可轉換公司債，本金金額共計700,000仟元。

每單位公司債持有人有權以每股295元轉換為本公司之普通股。轉換期間為112年6月30日至117年3月29日。

該轉換公司債自112年6月30日至117年3月29日止，若本公司普通股收盤價格連續30個營業日超過當時轉換公司債轉換價格達30%，或若該轉換公司債流通在外餘額低於原發行總面額之10%時，本公司得於其後30個營業日內收回債券。

該轉換公司債以115年3月29日為債券持有人提前賣回本轉換公司債之賣回基準日，債券持有人得要求本公司以債券面額加計利息補償金將其所持有之本轉換公司債以現金贖回。

此可轉換公司債包括負債及權益組成部分，權益組成部分於權益項下以資本公積－認股權表達。負債組成部分原始認列之有效利率為2%。

	金 額
發行價款 (減除交易成本 5,146 仟元)	\$ 701,877
權益組成部分 (減除分攤至權益之交易成本 479 仟元)	(65,391)
負債組成部分	(3,150)
發行日負債組成部分 (減除分攤至負債之交易成本 4,667 仟元)	633,336
以有效利率計算之利息	9,579
應付公司債轉換普通股	(91)
112 年 12 月 31 日負債組成部分	<u>\$ 642,824</u>

十九、應付票據及應付帳款

	112年12月31日	111年12月31日
<u>應付票據</u>		
因營業而發生	<u>\$ 67,424</u>	<u>\$ 55,445</u>
<u>應付帳款</u>		
因營業而發生		
非關係人	\$ 427,330	\$ 117,952
關係人 (附註三三)	<u>77,193</u>	<u>2,864</u>
	<u>\$ 504,523</u>	<u>\$ 120,816</u>

本公司購買食材原料之平均賒帳期間為 30~60 天。

二十、其他負債

	112年12月31日	111年12月31日
<u>其他應付款</u>		
應付設備款	\$ 191,614	\$ 96,577
應付薪資及獎金	613,765	464,269
應付租金	37,001	34,181
應付退休金	29,458	25,745
應付保險費	71,437	63,374
應付休假給付	50,999	37,026
應付營業稅	48,934	53,149
其 他	<u>145,787</u>	<u>128,718</u>
	1,188,995	903,039
其他應付款—關係人 (附註三三)	<u>16,344</u>	<u>11,467</u>
	<u>\$ 1,205,339</u>	<u>\$ 914,506</u>

二一、負債準備

	<u>112年12月31日</u>	<u>111年12月31日</u>
<u>非流動</u> 復原義務	<u>\$ 67,536</u>	<u>\$ 56,181</u>
		<u>復 原 義 務</u>
112年1月1日餘額		\$ 56,181
本年度新增		12,762
本年度處分		(<u>1,407</u>)
112年12月31日餘額		<u>\$ 67,536</u>
111年1月1日餘額		\$ 43,645
本年度新增		14,419
本年度處分		(<u>1,883</u>)
111年12月31日餘額		<u>\$ 56,181</u>

依租賃合約，本公司應於租賃結束日將承租之店舖復原至承租時之原始狀態。本公司管理階層對於履行租賃合約之復原義務產生時，按其所導致未來經濟效益流出最佳估計數之現值認列為負債準備。該估計將定期檢視予以調整。

二二、退職後福利計畫

(一) 確定提撥計畫

本公司所適用「勞工退休金條例」之退休金制度，係屬政府管理之確定提撥退休計畫，依員工每月薪資6%提撥退休金至勞工保險局之個人專戶。

確定提撥計畫相關退休金費用係分別列入下列項目：

	<u>112年度</u>	<u>111年度</u>
營業成本	\$ 59,839	\$ 50,822
推銷費用	90,796	77,589
管理費用	<u>11,934</u>	<u>11,206</u>
	<u>\$ 162,569</u>	<u>\$ 139,617</u>

(二) 確定福利計畫

本公司依我國「勞動基準法」辦理之退休金制度係屬政府管理之確定福利退休計畫。員工退休金之支付，係根據服務年資及核准退休日前6個月平均工資計算。本公司按員工每月薪資總額2%提撥退休金，交由勞工退休準備金監督委員會以該委員會名義存入台灣銀行之專戶，年度終了前，若估算專戶餘額不足給付次一年度內預估達到退休條件之勞工，次年度3月底前將一次提撥其差額。該專戶係委託勞動部勞動基金運用局管理，本公司並無影響投資管理策略之權利。

列入個體資產負債表之確定福利計畫金額列示如下：

	112年12月31日	111年12月31日
確定福利義務現值	\$ 99,890	\$ 112,156
計畫資產公允價值	(47,849)	(50,905)
淨確定福利負債	<u>\$ 52,041</u>	<u>\$ 61,251</u>

淨確定福利負債變動如下：

	確定福利義務現值	計畫資產公允價值	淨確定福利負債
112年1月1日餘額	<u>\$ 112,156</u>	<u>(\$ 50,905)</u>	<u>\$ 61,251</u>
服務成本			
當期服務成本	47	-	47
利息費用(收入)	<u>1,682</u>	<u>(771)</u>	<u>911</u>
認列於損益	<u>1,729</u>	<u>(771)</u>	<u>958</u>
再衡量數			
計畫資產報酬(除包含於淨利息之金額外)	-	(333)	(333)
精算損失(利益)			
—財務假設變動	1,490	-	1,490
—經驗調整	<u>443</u>	<u>-</u>	<u>443</u>
認列於其他綜合損益	<u>1,933</u>	<u>(333)</u>	<u>1,600</u>
雇主提撥	-	(7,958)	(7,958)
福利支付	(12,118)	12,118	-
其他	<u>(3,810)</u>	<u>-</u>	<u>(3,810)</u>
112年12月31日餘額	<u>\$ 99,890</u>	<u>(\$ 47,849)</u>	<u>\$ 52,041</u>

(接次頁)

(承前頁)

	確定福利 義務現值	計畫資產 公允價值	淨確定福利 負債
111年1月1日餘額	<u>\$ 143,595</u>	<u>(\$ 44,123)</u>	<u>\$ 99,472</u>
服務成本			
當期服務成本	46	-	46
利息費用(收入)	<u>1,077</u>	<u>(335)</u>	<u>742</u>
認列於損益	<u>1,123</u>	<u>(335)</u>	<u>788</u>
再衡量數			
計畫資產報酬(除包含於 淨利息之金額外)	-	(3,421)	(3,421)
精算損失(利益)			
—財務假設變動	(11,220)	-	(11,220)
—經驗調整	<u>(7,178)</u>	<u>-</u>	<u>(7,178)</u>
認列於其他綜合損益	<u>(18,398)</u>	<u>(3,421)</u>	<u>(21,819)</u>
雇主提撥	-	(14,827)	(14,827)
福利支付	(11,801)	11,801	-
其他	<u>(2,363)</u>	<u>-</u>	<u>(2,363)</u>
111年12月31日餘額	<u>\$ 112,156</u>	<u>(\$ 50,905)</u>	<u>\$ 61,251</u>

確定福利計畫認列於損益之金額依功能別彙總如下：

	112年度	111年度
管理費用	<u>\$ 958</u>	<u>\$ 788</u>

本公司因「勞動基準法」之退休金制度暴露於下列風險：

1. 投資風險：勞動部勞動基金運用局透過自行運用及委託經營方式，將勞工退休基金分別投資於國內(外)權益證券與債務證券及銀行存款等標的，惟本公司之計畫資產得分配金額係以不低於當地銀行2年定期存款利率計算而得之收益。
2. 利率風險：公司債之利率下降將使確定福利義務現值增加，惟計畫資產之債務投資報酬亦會隨之增加，兩者對淨確定福利負債之影響具有部分抵銷之效果。
3. 薪資風險：確定福利義務現值之計算係參考計畫成員之未來薪資。因此計畫成員薪資之增加將使確定福利義務現值增加。

本公司之確定福利義務現值係由合格精算師進行精算，衡量日之重大假設如下：

	<u>112年12月31日</u>	<u>111年12月31日</u>
折現率	1.375%	1.5%
薪資預期增加率	2%	2%

若重大精算假設分別發生合理可能之變動，在所有其他假設維持不變之情況下，將使確定福利義務現值增加（減少）之金額如下：

	<u>112年12月31日</u>	<u>111年12月31日</u>
折現率		
增加 0.25%	(\$ 2,947)	(\$ 3,418)
減少 0.25%	<u>\$ 3,079</u>	<u>\$ 3,573</u>
薪資預期增加率		
增加 0.25%	<u>\$ 3,004</u>	<u>\$ 3,490</u>
減少 0.25%	(\$ 2,890)	(\$ 3,355)

由於精算假設可能彼此相關，僅單一假設變動之可能性不大，故上述敏感度分析可能無法反映確定福利義務現值實際變動情形。

	<u>112年12月31日</u>	<u>111年12月31日</u>
預期 1 年內提撥金額	<u>\$ 1,028</u>	<u>\$ 1,028</u>
確定福利義務平均到期期間	12.1年	12.4年

二三、權益

(一) 股本

普通股

	<u>112年12月31日</u>	<u>111年12月31日</u>
額定股數（仟股）	<u>100,000</u>	<u>100,000</u>
額定股本	<u>\$ 1,000,000</u>	<u>\$ 1,000,000</u>
已發行且已收足股款之股數 （仟股）	<u>84,451</u>	<u>76,988</u>
已發行股本	<u>\$ 844,511</u>	<u>\$ 769,879</u>

已發行之普通股每股面額為 10 元，每股享有一表決權及收取股利之權利。

本公司股本變動係股票股利及可轉換公司債轉換普通股所致。

112年6月30日至7月25日可轉換公司債持有人轉換本公司普通股股本3仟元，本公司於112年8月3日經董事會決議訂定112年8月21日為可轉換公司債轉換普通股之增資基準日，已於112年9月13日完成變更登記實收股本為769,882仟元。

本公司於112年6月15日經股東會決議111年度盈餘分配議案，分配股票股利74,629仟元，已於112年9月26日完成變更登記，實收股本為844,511仟元。

上述盈餘轉增資案業經金管會證券期貨局於112年7月27日核准申報生效，並經董事會決議，以112年9月15日為增資基準日。

(二) 資本公積

	112年12月31日	111年12月31日
<u>得用以彌補虧損、發放現金或撥充股本(1)</u>		
股票發行溢價	\$ 1,785,173	\$ 1,785,075
庫藏股交易	31,985	-
實際取得或處分子公司股權價格與帳面價值差額	5,469	4,849
<u>僅得用以彌補虧損</u>		
認股權	<u>65,381</u>	-
	<u>\$ 1,888,008</u>	<u>\$ 1,789,924</u>

(1) 此類資本公積得用以彌補虧損，亦得於公司無虧損時，用以發放現金或撥充股本，惟撥充股本時每年以實收股本之一定比率為限。

(三) 保留盈餘及股利政策

本公司已於111年6月28日股東會決議通過修正章程，訂明公司授權董事會決議，將應分派股息及紅利，以發放現金方式為之，並報告股東會。

依本公司章程之盈餘分派政策規定，年度決算如有盈餘，依法繳納稅捐，彌補累積虧損後，再提10%為法定盈餘公積，但法定盈餘公積已達本公司實收資本額時，得不再提列，其餘再依法令規定提列或迴轉特別盈餘公積；如尚有餘額，併同累積未分配盈餘，由董事會擬具盈餘分配議案，以發行新股方式為之時，應提請股東會

決議分派股東股息紅利。本公司分派股息及紅利或法定盈餘公積及資本公積之全部或一部，如以發放現金之方式為之，授權董事會以三分之二以上董事之出席，及出席董事過半數同意後為之，並報告股東會。本公司章程規定之員工及董事酬勞分派政策，參閱附註二五之(七)員工酬勞及董事酬勞。

本公司已於 111 年 6 月 28 日股東會決議通過修正公司章程，明定就前期累積之其他權益減項淨額提列特別盈餘公積時，若前期未分配盈餘不足提列，將自當期稅後淨利加計稅後淨利以外項目計入當期末分配盈餘之數額提列。修正章程前，本公司係依法自前期未分配盈餘提列。

本公司屬餐飲服務業，企業生命週期正值成熟茁壯期，獲利穩定且財務結構健全，故盈餘之分派，除依公司法及本公司章程規定外，將視公司資本規劃及經營成果，決定每年股利分派方式。惟原則採取股利穩定暨平衡政策，並於每年股東常會前由董事會依據經營結果、財務狀況及資本規劃情形，擬訂盈餘分派方式（現金股利或股票股利）及金額，其中現金股利比率不低於股利總額 20%。惟此項股東現金股利之比率，得視當年度實際獲利及資金需求狀況，經股東會決議調整之。

法定盈餘公積應提撥至其餘額達公司實收股本總額時為止。法定盈餘公積得用以彌補虧損。公司無虧損時，法定盈餘公積超過實收股本總額 25% 之部分除得撥充股本外，尚得以現金分配。

本公司 111 年度盈餘分配案如下：

	111年度
法定盈餘公積	\$ 39,298
特別盈餘公積	(\$ 9,487)
現金股利	\$ 288,545
股票股利	\$ 74,629
每股現金股利(元)	\$ 3.87
每股股票股利(元)	\$ 1

上述現金股利已於 112 年 3 月 23 日之董事會決議分配，其餘盈餘分配項目亦於 112 年 6 月 15 日股東常會決議。

本公司於 111 年 6 月 28 日舉行股東會，決議通過 110 年度虧損撥補案如下：

	<u>110年度</u>
法定盈餘公積彌補虧損	<u>\$ 101,543</u>

本公司 113 年 3 月 7 日董事會擬議 112 年度盈餘分配案如下：

	<u>112年度</u>
法定盈餘公積	\$ 139,439
特別盈餘公積	\$ 22,794
現金股利	\$ 1,232,155
每股現金股利（元）	\$ 14.94

上述現金股利已由董事會決議分配，其餘尚待預計於 113 年 6 月 6 日召開之股東常會決議。

(四) 特別盈餘公積

	<u>112年度</u>	<u>111年度</u>
年初餘額	\$ 114,717	\$ 114,717
迴轉特別盈餘公積		
其他權益項目減項迴轉數	(<u>9,487</u>)	<u>-</u>
年底餘額	<u>\$ 105,230</u>	<u>\$ 114,717</u>

(五) 其他權益項目

國外營運機構財務報表換算之兌換差額

	<u>112年度</u>	<u>111年度</u>
年初餘額	(\$ 105,230)	(\$ 127,228)
追溯適用及追溯重編之影響數		
重編後餘額	<u>34</u>	<u>-</u>
當年度產生	(105,196)	(127,228)
國外營運機構之換算差額	(28,330)	24,070
相關所得稅	5,660	(4,807)
採用權益法之關聯企業之份額	(197)	651
相關所得稅	39	(130)
重分類調整		
處分國外營運機構	-	2,810
相關所得稅	<u>-</u>	<u>(562)</u>
年底餘額	<u>(\$ 128,024)</u>	<u>(\$ 105,196)</u>

(六) 庫藏股票

收 回 原 因	轉讓股份予員工 (仟 股)
112年1月1日股數	2,359
員工認股	(361)
112年12月31日股數	<u>1,998</u>
111年1月1日股數	1,727
本期增加	848
員工認股	(216)
111年12月31日股數	<u>2,359</u>

依證券交易法之規定，公司買回股份之數量比例，不得超過已發行股份總數 10%；買回股份之總金額，不得逾保留盈餘加發行股份溢價及已實現之資本公積之金額。前述公司買回之股份，應於買回之日起 5 年內將其轉讓，逾期未轉讓者，視為公司未發行股份，並應辦理變更登記。

本公司董事會於 111 年 3 月 8 日決議將庫藏股 216 仟股以每股 130 元轉讓予員工，於既得期間依員工勞務之提供認列酬勞成本，於 111 年 1 月 1 日至 12 月 31 日認列酬勞成本 785 仟元。

本公司於 111 年 5 月 30 日轉讓持有之庫藏股票予員工 216 仟股，相關轉讓價款為 28,080 仟元。

本公司董事會於 111 年 6 月 7 日決議員工買回庫藏股 1,540 仟股轉讓予員工，截至買回期間屆滿之實際買回股份為 848 仟股，平均每股買回價格為 121.15 元，總金額為 102,736 仟元。

本公司董事會於 112 年 8 月 3 日決議將庫藏股 361 仟股以每股 121.15 元轉讓予員工，於既得期間依員工勞務之提供認列酬勞成本，於 112 年 1 月 1 日至 12 月 31 日認列酬勞成本 31,985 仟元。

本公司於 112 年 8 月 31 日轉讓持有之庫藏股票予員工 361 仟股，相關轉讓價款為 43,735 仟元。

本公司持有之庫藏股票，依證券交易法規定不得質押，亦不得享有股利之分派及表決權等權利。子公司持有本公司股票視同庫藏股票處理，除不得參與本公司之現金增資及無表決權外，其餘與一般股東權利相同。

二四、收 入

<u>客 戶 合 約 收 入</u>	<u>112年度</u>	<u>111年度</u>
餐飲銷售收入	\$ 13,165,432	\$ 10,313,378
商品銷售收入	<u>351,191</u>	<u>3,491</u>
	<u>\$ 13,516,623</u>	<u>\$ 10,316,869</u>

(一) 客戶合約說明

餐飲銷售收入

自營商店銷售之餐飲係於客戶購買餐飲時認列收入。

商品銷售收入

本公司商品銷售收入來自農產品、包裝食品及生鮮食材之買賣。本公司係於客戶對該商品已有訂定價格與使用之權利且負有再銷售之主要責任，並承擔商品陳舊過時風險之時點認列收入。

(二) 合約餘額

	<u>112年12月31日</u>	<u>111年12月31日</u>	<u>111年1月1日</u>
應收帳款（附註九）	<u>\$ 459,612</u>	<u>\$ 197,167</u>	<u>\$ 201,333</u>
合約負債			
預收餐飲禮券款	\$ 2,860,432	\$ 3,052,289	\$ 2,785,439
客戶忠誠計劃	131,020	98,093	137,176
商品銷售	<u>18,024</u>	<u>25,524</u>	<u>10,847</u>
	<u>\$ 3,009,476</u>	<u>\$ 3,175,906</u>	<u>\$ 2,933,462</u>

來自年初合約負債於當年度認列為收入之金額如下：

	<u>112年度</u>	<u>111年度</u>
<u>來自年初合約負債</u>		
餐飲禮券款	<u>\$ 1,058,894</u>	<u>\$ 817,245</u>

(三) 客戶合約收入之細分

	112年度	111年度
<u>商品或勞務之類型</u>		
精緻餐飲業務	\$ 4,863,071	\$ 3,996,667
休閒餐飲業務	2,868,084	2,225,451
鍋類業務	3,189,587	2,279,547
泛中餐業務	810,034	638,256
燒肉業務	1,469,415	1,176,948
貿易零售業務	316,432	-
	<u>\$ 13,516,623</u>	<u>\$ 10,316,869</u>

(四) 尚未全部完成之客戶合約

	112年12月31日	111年12月31日
餐飲銷售服務		
—112年履行	\$ -	\$ 1,953,027
—113年履行	1,552,150	916,427
—114年履行	750,252	182,835
—115年履行	502,918	-
—116年以後履行	55,112	-
	<u>\$ 2,860,432</u>	<u>\$ 3,052,289</u>

上述揭露不包含預期存續期間未超過一年之客戶合約。

二五、繼續營業單位淨利

(一) 利息收入

	112年度	111年度
銀行存款	\$ 51,254	\$ 13,182
押金設算息	617	350
資金貸與利息收入(附註 三三)	248	260
	<u>\$ 52,119</u>	<u>\$ 13,792</u>

(二) 其他收入

	112年度	111年度
政府補助收入(附註二九)	\$ -	\$ 19,488
管理服務收入(附註三三)	86,351	75,590
其他	31,337	26,404
	<u>\$ 117,688</u>	<u>\$ 121,482</u>

(三) 其他利益及損失

	112年度	111年度
處分不動產、廠房及設備損失	(\$ 10,944)	(\$ 13,244)
淨外幣兌換(損失)利益	(671)	48,502
租賃修改(損失)利益	(529)	550
透過損益按公允價值衡量之 金融負債	(979)	-
處分投資損失	-	(2,864)
其他	(10,021)	(12,906)
	<u>(\$ 23,144)</u>	<u>\$ 20,038</u>

上述 112 年及 111 年認列之處分不動產、廠房及設備損失，主要係因部分店面遷點或閉店，因而報廢未達耐用年限之租賃改良物及設備。

(四) 財務成本

	112年度	111年度
租賃負債之利息	(\$ 21,296)	(\$ 16,162)
銀行借款之利息	-	(2,007)
可轉換公司債利息	(9,579)	-
其他	(8)	(4)
	<u>(\$ 30,883)</u>	<u>(\$ 18,173)</u>

(五) 折舊及攤銷

	112年度	111年度
折舊費用依功能別彙總		
營業成本	\$ 424,133	\$ 360,124
營業費用	<u>611,826</u>	<u>521,438</u>
	<u>\$ 1,035,959</u>	<u>\$ 881,562</u>
攤銷費用依功能別彙總		
營業費用	<u>\$ 7,941</u>	<u>\$ 4,261</u>

(六) 員工福利費用

	<u>112年度</u>	<u>111年度</u>
短期員工福利	\$ 4,121,413	\$ 3,242,822
退職後福利(附註二二)		
確定提撥計畫	162,569	139,617
確定福利計畫	<u>958</u>	<u>788</u>
	4,284,940	3,383,227
其他員工福利	<u>627,527</u>	<u>454,019</u>
員工福利費用合計	<u>\$ 4,912,467</u>	<u>\$ 3,837,246</u>
依功能別彙總		
營業成本	\$ 1,816,723	\$ 1,446,329
營業費用	<u>3,095,744</u>	<u>2,390,917</u>
	<u>\$ 4,912,467</u>	<u>\$ 3,837,246</u>

(七) 員工酬勞及董事酬勞

依本公司章程規定，年度如有獲利，應提撥 0.1% 至 10% 之員工酬勞及不高於 1% 之董事酬勞，但公司尚有累積虧損時，應預先保留彌補數額。員工酬勞及董事酬勞分派案應由董事會決議以股票或現金分派發，其發放對象包含符合一定條件之從屬公司員工，並提報股東會。112 年及 111 年度估列之員工酬勞及董事酬勞分別於 113 年 3 月 7 日及 112 年 3 月 23 日經董事會決議如下：

估列比例

	<u>112年度</u>	<u>111年度</u>
員工酬勞	0.1%	0.1%
董事酬勞	-%	-%

金 額

	<u>112年度</u>		<u>111年度</u>	
	現	金	現	金
員工酬勞	\$	1,659	\$	480
董事酬勞		-		-

年度個體財務報表通過發布日後若金額仍有變動，則依會計估計值變動處理，於次一年度調整入帳。

111 及 110 年度員工酬勞及董事酬勞之實際配發金額與 111 及 110 年度個體財務報告認列之金額並無差異。

有關本公司董事會決議之員工酬勞及董事酬勞資訊，請至台灣證券交易所「公開觀測站」查詢。

二六、繼續營業單位所得稅

(一) 認列於損益之所得稅

所得稅費用之主要組成如下：

	<u>112年度</u>	<u>111年度</u>
當期所得稅		
本年度產生者	\$ 281,589	\$ 117,947
以前年度之調整	<u>16</u>	<u>-</u>
	<u>281,605</u>	<u>117,947</u>
遞延所得稅		
本年度產生者	(5,097)	(26,813)
認列於損益之所得稅費用	<u>\$ 276,508</u>	<u>\$ 91,134</u>

會計所得與所得稅費用之調節如下：

	<u>112年度</u>	<u>111年度</u>
繼續營業單位稅前淨利	<u>\$ 1,657,018</u>	<u>\$ 481,937</u>
稅前淨利按法定稅率計算之		
所得稅費用	\$ 331,404	\$ 96,387
免稅所得	(54,912)	(31,378)
稅上不可減除之費損	-	-
未認列之虧損扣抵	-	26,125
以前年度之當期所得稅費用		
於本年度之調整	<u>16</u>	<u>-</u>
認列於損益之所得稅費用	<u>\$ 276,508</u>	<u>\$ 91,134</u>

(二) 認列於其他綜合損益之所得稅

	<u>112年度</u>	<u>111年度</u>
<u>遞延所得稅</u>		
本年度產生者		
— 國外營運機構換算	\$ 5,699	(\$ 5,499)
— 確定福利計畫再衡量數	<u>320</u>	<u>(4,364)</u>
認列於其他綜合損益之所得稅	<u>\$ 6,019</u>	<u>(\$ 9,863)</u>

(三) 本期所得稅資產與負債

	112年12月31日	111年12月31日
本期所得稅資產		
應收退稅款	\$ -	\$ 629
本期所得稅負債		
應付所得稅	\$ 228,440	\$ 148,401

(四) 遞延所得稅資產與負債

遞延所得稅資產及負債之變動如下：

112 年度

遞延所得稅資產	年初餘額	認列於損益	認列於其他	
			綜合損益	年底餘額
暫時性差異				
不動產、廠房及設備減損損失	\$ 81	\$ -	\$ -	\$ 81
國外營運機構兌換差額	26,307	-	5,699	32,006
確定福利退休計畫	12,251	(2,163)	320	10,408
應付休假給付	7,405	2,795	-	10,200
存貨跌價損失	-	2,430	-	2,430
關聯企業	9,683	(51)	-	9,632
負債準備	11,236	2,271	-	13,507
	<u>\$ 66,963</u>	<u>\$ 5,282</u>	<u>\$ 6,019</u>	<u>\$ 78,264</u>
遞延所得稅負債				
暫時性差異				
除役成本	\$ 5,221	\$ 460	\$ -	\$ 5,681
兌換差額	2,459	(275)	-	2,184
	<u>\$ 7,680</u>	<u>\$ 185</u>	<u>\$ -</u>	<u>\$ 7,865</u>

111 年度

遞延所得稅資產	年初餘額	追溯適用之 IAS 12 之修正之影響數		年初餘額 (重編後)	認列於其他	
		正	負		綜合損益	年底餘額
暫時性差異						
不動產、廠房及設備減損損失	\$ 81	\$ -	\$ -	\$ 81	\$ -	\$ 81
兌換差額	7,068	-	-	7,068	(7,068)	-
國外營運機構兌換差額	31,806	-	-	31,806	-	(5,499)
確定福利退休計畫	19,895	-	-	19,895	(3,280)	(4,364)
						12,251

(接次頁)

(承前頁)

	年初餘額	追溯適用之		年初餘額 (重編後)	認列於損益	認列於其他 綜合損益	年底餘額
		IAS 12之修 正之影響數					
應付休假給付	\$ 5,298	\$ -		\$ 5,298	\$ 2,107	\$ -	\$ 7,405
虧損扣抵	51,652	-		51,652	(51,652)	-	-
關聯企業	-	-		-	9,683	-	9,683
負債準備	-	8,729		8,729	2,507	-	11,236
	<u>\$ 115,800</u>	<u>\$ 8,279</u>		<u>\$ 124,529</u>	<u>(\$ 47,703)</u>	<u>(\$ 9,863)</u>	<u>\$ 66,963</u>
<u>遞延所得稅負債</u>							
<u>暫時性差異</u>							
關聯企業	\$ 78,116	\$ -		\$ 78,116	(\$ 78,116)	\$ -	\$ -
除役成本	-	4,080		4,080	1,141	-	5,221
兌換差額	-	-		-	2,459	-	2,459
	<u>\$ 78,116</u>	<u>\$ 4,080</u>		<u>\$ 82,196</u>	<u>(\$ 74,516)</u>	<u>\$ -</u>	<u>\$ 7,680</u>

(五) 所得稅核定情形

本公司歷年之營利事業所得稅結算申報業經稅捐稽徵機關核定至 110 年度。

二七、每股盈餘

單位：每股元

	112年度	111年度
基本每股盈餘	<u>\$ 16.79</u>	<u>\$ 4.74</u>
稀釋每股盈餘	<u>\$ 16.53</u>	<u>\$ 4.74</u>

計算每股盈餘時，無償配股之影響業已追溯調整，該無償配股基準日訂於 112 年 9 月 15 日。因追溯調整 111 年度基本及稀釋每股盈餘變動如下：

單位：每股元

	追溯調整前	追溯調整後
基本每股盈餘	<u>\$ 5.21</u>	<u>\$ 4.74</u>
稀釋每股盈餘	<u>\$ 5.21</u>	<u>\$ 4.74</u>

用以計算每股盈餘之盈餘及普通股加權平均股數如下：

本年度淨利

	<u>112年度</u>	<u>111年度</u>
用以計算基本每股盈餘之淨利	\$ 1,380,510	\$ 390,803
具稀釋作用潛在普通股之影響：		
可轉換公司債稅後利息	7,663	-
透過損益按公允價值衡量		
之金融負債評價淨損失	<u>979</u>	<u>-</u>
用以計算稀釋每股盈餘之淨利	<u>\$ 1,389,152</u>	<u>\$ 390,803</u>

股 數

單位：仟股

	<u>112年度</u>	<u>111年度</u>
用以計算基本每股盈餘之普通		
股加權平均股數	82,213	82,498
具稀釋作用潛在普通股之影響：		
轉換公司債	1,807	-
員工酬勞	<u>7</u>	<u>2</u>
用以計算稀釋每股盈餘之普通		
股加權平均股數	<u>84,027</u>	<u>82,500</u>

若本公司得選擇以股票或現金發放員工酬勞，則計算稀釋每股盈餘時，假設員工酬勞將採發放股票方式，並於該潛在普通股具有稀釋作用時計入加權平均流通在外股數，以計算稀釋每股盈餘。於次年度決議員工酬勞發放股數前計算稀釋每股盈餘時，亦繼續考量該等潛在普通股之稀釋作用。

二八、股份基礎給付協議

庫藏股轉讓予員工

本公司於 112 年 8 月 3 日給與員工庫藏股認股權 361 仟單位，每一單位可認購普通股一股。給與對象包含合併公司符合特定條件之員工，其既得條件為立即既得，已於 112 年 8 月全數執行完畢。

員 工 認 股 權	112年1月1日至12月31日	
	單 位 (仟)	加 權 平 均 行 使 價 格 (元)
年初流通在外	-	-
本年度給與	361	121.15
本年度行使	(361)	121.15
年底流通在外	-	-
年底可行使	-	-
本年度給與之認股權加權平均 公允價值 (元)		<u>\$ 112.94</u>

本公司於 112 年 8 月給與之員工認股權使用 Black-Scholes 評價模式，評價模式所採用之輸入值如下：

	112年8月
給與日股價	294 元
行使價格	121.15 元
預期波動率	42.15%
存續期間	0.041 年
無風險利率	0.8079%

本公司於 111 年 3 月 8 日給與員工庫藏股認股權 216 仟單位，每一單位可認購普通股一股。給與對象包含合併公司符合特定條件之員工，其既得條件為立即既得，已於 111 年 3 月全數執行完畢。

員 工 認 股 權	111年1月1日至12月31日	
	單 位 (仟)	加 權 平 均 行 使 價 格 (元)
年初流通在外	-	-
本年度給與	216	130
本年度行使	(216)	130
年底流通在外	-	-
年底可行使	-	-
本年度給與之認股權加權平均 公允價值 (元)		<u>\$ 4.04</u>

本公司於 111 年 3 月給與之員工認股權使用 Black-Scholes 評價模式，評價模式所採用之輸入值如下：

	<u>111年3月</u>
給與日股價	125 元
行使價格	130 元
預期波動率	29.21%
存續期間	0.175 年
無風險利率	0.1444%

本公司 112 年及 111 年庫藏股票轉讓予員工之認股權認列酬勞成本分別為 31,985 仟元 785 仟元。

庫藏股票之相關資訊請參閱附註二三(六)。

二九、政府補助

本公司申請經濟部餐飲業行銷補助及臺中市餐飲安心吃振興補貼計畫，截至 111 年 12 月 31 日已獲得經濟部補助款 19,488 仟元，於 111 年 1 月 1 日 12 月 31 日認列其他收入 19,488 仟元。

三十、現金流量資訊

(一) 非現金交易

- 除已於其他附註揭露外，本公司於 112 及 111 年度進行下列僅有部分現金收付之投資活動：

	<u>112年度</u>	<u>111年度</u>
增置不動產、廠房及設備		
不動產、廠房及設備		
增加數	\$ 796,346	\$ 622,256
加：期初應付設備款	96,577	86,018
期初除役負債	56,181	43,645
減：期末應付設備款	(191,614)	(96,577)
期末除役負債	(67,536)	(56,181)
支付現金	<u>\$ 689,954</u>	<u>\$ 599,161</u>

- 本公司於 112 及 111 年度將預付設備款重分類至不動產、廠房及設備分別為 1,202 仟元及 2,573 仟元。

(二) 來自籌資活動之負債變動

112 年度

租賃負債	112年	現金流量	非現金之變動			112年
	1月1日		新增租賃	租約重衡量	閉店重衡量	12月31日
	<u>\$ 1,753,067</u>	<u>(\$ 513,762)</u>	<u>\$ 599,875</u>	<u>\$ 332,314</u>	<u>(\$ 21,734)</u>	<u>\$ 2,149,760</u>

111 年度

租賃負債	111年	現金流量	非現金之變動			111年
	1月1日		新增租賃	租約重衡量	閉店重衡量	12月31日
	<u>\$ 1,615,838</u>	<u>(\$ 447,988)</u>	<u>\$ 355,181</u>	<u>\$ 260,048</u>	<u>(\$ 30,012)</u>	<u>\$ 1,753,067</u>

三一、資本風險管理

本公司進行資本管理以確保能夠於繼續經營之前提下，藉由將債務及權益餘額最適化，以使股東報酬極大化。本公司之整體策略並無重大變化。

本公司資本結構係由本公司之淨債務（即借款減除現金及約當現金）及權益（即股本、資本公積、保留盈餘及其他權益項目）組成。

本公司不須遵守其他外部資本規定。

三二、金融工具

(一) 公允價值之資訊—按公允價值衡量之金融工具

1. 公允價值層級

112 年 12 月 31 日

透過損益按公允價值衡量之金融負債	第 1 等級	第 2 等級	第 3 等級	合計
	可轉換公司債選擇權	<u>\$ -</u>	<u>\$ 4,129</u>	<u>\$ -</u>

112 年 1 月 1 日至 12 月 31 日無第 1 等級與第 2 等級公允價值衡量間移轉之情形。

2. 第 2 等級公允價值衡量之評價技術及輸入值

金融工具類別	評價技術及輸入值
可轉換公司債選擇權	二元樹可轉債評價模型：依期末可觀察之參數如存續期間，轉換價格，無風險利率及風險折現率，以二元樹方式進行計算評價。

(二) 金融工具之種類

	112年12月31日	111年12月31日
<u>金融資產</u>		
按攤銷後成本衡量之金融 資產 (註1)	\$ 4,728,525	\$ 3,528,695
<u>金融負債</u>		
透過損益按公允價值衡量 可轉換公司債選擇權	4,129	-
按攤銷後成本衡量 (註2)	2,608,107	1,215,607

註1：餘額係包含現金及約當現金、應收票據、應收帳款、應收融資租賃款、其他應收款、其他金融資產及存出保證金等按攤銷後成本衡量之金融資產。

註2：餘額係包含應付票據、應付帳款、其他應付款、應付公司債及存入保證金等按攤銷後成本衡量之金融負債。

(三) 財務風險管理目的與政策

本公司主要金融工具包括現金及約當現金、應收帳款、應付帳款及租賃負債。本公司之財務管理部門係為各業務單位提供服務，統籌協調進入國內與國際金融市場操作，藉由依照風險程度與廣度分析暴險之內部風險報告監督及管理本公司營運有關之財務風險。該等風險包括市場風險（包含匯率風險及利率風險）、信用風險及流動性風險。

1. 市場風險

本公司之營運活動使本公司承擔之主要財務風險為外幣匯率變動風險（參閱下述(1)）以及利率變動風險（參閱下述(2)）。

(1) 匯率風險

本公司從事外幣計價之進貨交易進而產生非功能性貨幣之貨幣性資產（銀行存款），因而使本公司產生匯率變動暴險。

本公司於資產負債表日非功能性貨幣計價之貨幣性資產帳面金額，參閱附註三六。

敏感度分析

本公司主要受到美元匯率波動之影響。

下表詳細說明當新台幣（功能性貨幣）對各攸關外幣之匯率變動增加及減少 1% 時，本公司之敏感度分析。1% 係為本公司內部向主要管理階層報告匯率風險時所使用之敏感度比率，亦代表管理階層對外幣匯率之合理可能變動範圍之評估。下表所揭露之金額係表示新台幣相對於各相關貨幣貶（升）值 1% 時，將使稅前淨利增加（減少）之影響數。

	美 元 之 影 響	
	112年度	111年度
損 益	\$ 4,505	\$ 4,105

(2) 利率風險

因本公司內之個體同時以固定及浮動利率借入資金，因而產生利率暴險。

本公司於資產負債表日受利率暴險之金融資產及金融負債帳面金額如下：

	112年12月31日	111年12月31日
具公允價值利率風險		
— 金融資產	\$ 2,704,760	\$ 1,682,188
— 金融負債	2,792,584	1,753,067
具現金流量利率風險		
— 金融資產	1,279,922	1,425,536

敏感度分析

下列敏感度分析係依非衍生工具於資產負債表日之利率暴險而決定。本公司內部向主要管理階層報告利率時所使用之變動率為利率增加或減少 0.1%，此亦代表管理階層對利率之合理可能變動範圍之評估。

若利率增加／減少 0.1%，在所有其他變數維持不變之情況下，本公司 112 及 111 年度之稅前淨利將增加／減少

1,280 仟元及 1,426 仟元，主因為本公司之浮動利率計息之銀行存款產生之利率變動部位風險。

2. 信用風險

信用風險係指交易對方拖欠合約義務而造成本公司財務損失之風險。截至資產負債表日，本公司可能因交易對方未履行義務及本公司提供財務保證造成財務損失之最大信用風險暴險主要係來自於個體資產負債表所認列之金融資產帳面金額。

應收帳款之對象涵蓋眾多客戶，分散於不同產業及地理區域。本公司持續地針對應收帳款客戶之財務狀況進行評估。

3. 流動性風險

本公司係透過管理及維持足夠部位之現金及約當現金以支應營運並減輕現金流量波動之影響。本公司管理階層監督銀行融資額度使用狀況並確保合約條款之遵循。

本公司流動性風險管理之最終責任在董事會，本公司已建立適當的流動性風險管理架構，以因應短期、中期及長期之籌資與流動性的管理需求。

三三、關係人交易

除已於其他附註揭露外，本公司與關係人間之交易如下：

(一) 關係人名稱及其關係

關 係 人 名 稱	與 本 公 司 之 關 係
王莆餐飲股份有限公司	子 公 司
群品餐飲股份有限公司	子 公 司
萬鮮股份有限公司	子 公 司
肚肚股份有限公司	關聯企業之子公司

(二) 營業收入

關 係 人 名 稱	112年度	111年度
子 公 司		
王莆餐飲股份有限公司	\$ 5,394	\$ -
群品餐飲股份有限公司	178,531	-
萬鮮股份有限公司	<u>132,507</u>	<u>-</u>
	<u>\$316,432</u>	<u>\$ -</u>

(三) 合約負債

關係人類別 / 名稱	112年度	111年度
肚肚股份有限公司	<u>\$ 7,273</u>	<u>\$ -</u>

(四) 進 貨

關係人名稱	112年度	111年度
子 公 司		
王莆餐飲股份有限公司	\$ 102	\$ 232
群品餐飲股份有限公司	439	701
萬鮮股份有限公司	<u>4,616,876</u>	<u>3,129,440</u>
	<u>\$ 4,617,417</u>	<u>\$ 3,130,373</u>

本公司對關係人進貨價格係依雙方議定價格，授信期間與其他供應商無重大差異。

(五) 應收關係人款項 (不含對關係人放款及合約資產)

帳 列 項 目	關 係 人 名 稱	112年12月31日	111年12月31日
應收帳款	關聯企業		
	子 公 司		
	王莆餐飲股份有限 公司	\$ 3,300	\$ -
	群品餐飲股份有限 公司	77,467	-
	萬鮮股份有限公司	20,560	-
	關聯企業		
	肚肚股份有限公司	<u>7,273</u>	<u>-</u>
		<u>\$ 108,600</u>	<u>\$ -</u>
其他應收款	子 公 司		
	王莆餐飲股份有限 公司	\$ 1,598	\$ 7,469
	群品餐飲股份有限 公司	24,894	13,647
	萬鮮股份有限公司	25,797	28,713
	關聯企業		
	肚肚股份有限公司	<u>1,029</u>	<u>-</u>
		<u>\$ 53,318</u>	<u>\$ 49,829</u>

流通在外之應收關係人款項主係代購料款項及出租協議 (詳三三之(十))，本公司未收取擔保。112 及 111 年度應收關係人款項並未提列備抵損失。

(六) 應付關係人款項 (不含向關係人借款)

帳 列 項 目	關 係 人 名 稱	112年12月31日	111年12月31日
應付帳款	子 公 司		
	群品股份有限公司	\$ -	\$ 2,864
	萬鮮股份有限公司	<u>77,193</u>	<u>-</u>
		<u>\$ 77,193</u>	<u>\$ 2,864</u>
其他應付款	子 公 司		
	群品餐飲股份有限 公司	\$ 11,777	\$ 7,881
	王莆餐飲股份有限 公司	430	387
	萬鮮股份有限公司	4,137	3,000
	關聯企業		
	肚肚股份有限公司	<u>-</u>	<u>199</u>
		<u>\$ 16,344</u>	<u>\$ 11,467</u>

流通在外之應付關係人款項餘額係未提供擔保。

(七) 預付款項

關 係 人 名 稱	112年12月31日	111年12月31日
子 公 司		
萬鮮股份有限公司	<u>\$ -</u>	<u>\$ 131,887</u>

(八) 取得之不動產、廠房及設備

關 係 人 類 別 / 名 稱	取 得 價 款	112年度	111年度
肚肚股份有限公司		<u>\$ 699</u>	<u>\$ -</u>

(九) 其 他

帳 列 項 目	關 係 人 名 稱	112年度	111年度
其他收入	子 公 司		
(管理服務收入)	王莆餐飲股份有限 公司	\$ 8,308	\$ 7,237
	群品餐飲股份有限 公司	73,243	62,353
	萬鮮股份有限公司	<u>4,800</u>	<u>6,000</u>
		<u>\$ 86,351</u>	<u>\$ 75,590</u>

(接次頁)

(承前頁)

帳列項目	關係人名稱	112年度	111年度
其他收入	關聯企業		
	肚肚股份有限公司	\$ 980	\$ -
其他支出	子公司		
	萬鮮股份有限公司	\$ -	\$ 3,000

管理服務收入係以子公司每月銷售淨額之一定百分比計算，並定期收取。

(十) 出租協議

本公司以融資租賃出租使用權資產予子公司萬鮮股份有限公司，租賃期間為9年，租金係參考類似資產之租金水準，並依租約按月收取固定租賃給付。截至112年及111年12月31日止，其他應收款餘額分別為21,777仟元及25,129仟元，112年及111年度因融資租賃出租認列之利息收入分別為248仟元及260仟元。

(十一) 主要管理階層薪酬

	112年度	111年度
短期員工福利	\$ 119,962	\$ 83,320
退職後福利	675	747
	<u>\$ 120,637</u>	<u>\$ 84,067</u>

董事及其他主要管理階層之薪酬係由薪酬委員會依照個人績效及市場趨勢決定。

三四、質抵押之資產

下列資產業經提供係向銀行申請信用狀額度及禮券履約保證之保證金：

	112年12月31日	111年12月31日
定存受限制餘額	<u>\$ 886,727</u>	<u>\$ 583,665</u>
質押定存單	<u>\$ 188,415</u>	<u>\$ 185,669</u>

三五、重大或有負債及未認列之合約承諾

除已於其他附註所述者外，本公司於資產負債表日之重大承諾事項及或有事項如下：

重大承諾

(一) 本公司未認列之合約承諾如下：

	<u>112年12月31日</u>	<u>111年12月31日</u>
購置不動產、廠房及設備	<u>\$ 49,087</u>	<u>\$ 7,751</u>

(二) 本公司因銷售禮券而向各銀行申請之授信額度，截至 112 年及 111 年 12 月 31 日止，本公司分別已動用 1,770,404 仟元及 1,606,913 仟元。

三六、具重大影響之外幣資產及負債資訊

以下資訊係按本公司功能性貨幣以外之外幣彙總表達，所揭露之匯率係指該等外幣換算至功能性貨幣之匯率。具重大影響之外幣資產及負債如下：

單位：外幣元

112 年 12 月 31 日

<u>外 幣 資 產</u>	<u>外</u>	<u>幣 匯</u>	<u>率</u>	<u>帳 面 金 額</u>
<u>貨幣性項目</u>				
美 元	\$ 14,671,578	30.705	(美元：新台幣)	<u>\$ 450,491</u>
<u>非貨幣性項目</u>				
採權益法之子公司、關聯企業及合資				
人 民 幣	356,876,621	4.327	(人民幣：新台幣)	<u>\$ 1,544,205</u>

111年12月31日

外幣資產	外幣	匯率	帳面金額
<u>貨幣性項目</u>			
美元	\$ 13,365,516	30.71 (美元：新台幣)	\$ 410,455
<u>非貨幣性項目</u>			
採權益法之子公司、關聯企業及合資			
人民幣	335,667,456	4.408 (人民幣：新台幣)	\$ 1,479,623

具重大影響之外幣兌換損益（已實現及未實現）如下：

外幣	112年度		111年度	
	匯率	淨兌換利益	匯率	淨兌換損失
美元	30.705 (美元：新台幣)	(\$ 683)	30.71 (美元：新台幣)	\$ 48,489
人民幣	4.327 (人民幣：新台幣)	13	4.408 (新幣：新台幣)	14
日幣	0.2172 (日幣：新台幣)	(<u>1</u>)	0.2324 (日幣：新台幣)	(<u>1</u>)
		(\$ 671)		\$ 48,502

三七、附註揭露事項

(一) 重大交易事項相關資訊：

1. 資金貸與他人。(附表一)
2. 為他人背書保證。(附表二)
3. 期末持有有價證券情形（不包含投資子公司、關聯企業及合資權益部分）。無
4. 累積買進或賣出同一有價證券之金額達新臺幣 3 億元或實收資本額百分之 20% 以上。無
5. 取得不動產之金額達新臺幣 3 億元或實收資本額 20% 以上。無
6. 處分不動產之金額達新臺幣 3 億元或實收資本額 20% 以上。無
7. 與關係人進、銷貨之金額達新臺幣 1 億元或實收資本額 20% 以上。(附表三)
8. 應收關係人款項達新臺幣 1 億元或實收資本額 20% 以上。(附表四)
9. 從事衍生工具交易。無

10. 其他：母子公司間及各子公司間之業務關係及重要交易往來情形及金額。(附表五)

(二) 轉投資事業相關資訊。(附表六)

(三) 大陸投資資訊：

1. 大陸被投資公司名稱、主要營業項目、實收資本額、投資方式、資金匯出入情形、持股比例、投資損益、期末投資帳面金額、已匯回投資損益及赴大陸地區投資限額。(附表七)
2. 與大陸被投資公司直接或間接經由第三地區所發生下列之重大交易事項，及其價格、付款條件、未實現損益：(附表二)
 - (1) 進貨金額及百分比與相關應付款項之期末餘額及百分比。
 - (2) 銷貨金額及百分比與相關應收款項之期末餘額及百分比。
 - (3) 財產交易金額及其所產生之損益數額。
 - (4) 票據背書保證或提供擔保品之期末餘額及其目的。
 - (5) 資金融通之最高餘額、期末餘額、利率區間及當期利息總額。
 - (6) 其他對當期損益或財務狀況有重大影響之交易事項，如勞務之提供或收受等。

(四) 主要股東資訊：股權比例達 5% 以上之股東名稱、持股數額及比例。
無

王品餐飲股份有限公司及子公司
資金貸與他人
民國 112 年度

單位：新台幣仟元

附表一

編號 (註 1)	貸出資金之公司	貸與對象	往來項目 (註 2)	是否為 關係人 (註 3)	本期最高金額 (註 3)	期末 餘額	實際 支金額	利率區 間	資金貸與性質 (註 4)	業務往來 金額 (註 5)	有短期融 通資金 必要之原因 (註 6)	提列 呆帳金 額	擔 保 品 名稱	價值	對個別對象 資金貸與限額	資金 總額	與 備 註
0	王品餐飲股份有限公司	萬祥股份有限公司	其他應收款	是	\$ 100,000	\$ 100,000	\$ -	-	業務往來	\$ 4,616,876	業務往來	\$ -	-	-	\$ 1,761,054	\$ 1,761,054	7
0	王品餐飲股份有限公司	王品餐飲股份有限公司	其他應收款	是	50,000	25,000	-	-	有短期融通資金必要	-	營運發展	-	-	-	1,761,054	1,761,054	7
1	王品(北京)餐飲管理有限公司	王品(中國)餐飲有限公司	其他應收款	是	44,775	43,730	43,730	3.65%	有短期融通資金必要	-	營運發展	-	-	-	68,303	68,303	8
2	王品(中國)餐飲有限公司	上海萬馨國際貿易有限公司	其他應收款	是	223,875	218,650	-	-	有短期融通資金必要	-	營運發展	-	-	-	693,197	693,197	9
2	王品(中國)餐飲有限公司	上海合品餐飲管理有限公司	其他應收款	是	134,325	131,190	43,730	3.65%	有短期融通資金必要	-	營運發展	-	-	-	693,197	693,197	9
2	王品(中國)餐飲有限公司	上海璽珠餐飲管理有限公司	其他應收款	是	44,775	43,730	-	-	有短期融通資金必要	-	營運發展	-	-	-	693,197	693,197	9

註 1：編號欄之說明如下：

(1) 發行人填 0。

(2) 被投資公司按公司別由阿拉伯數字 1 開始依序編號。

註 2：帳列之應收關係企業款項、應收關係人款項、股東往來、預付款、暫付款...等項目，如屬資金貸與性質者均須填入此欄位。

註 3：當年度資金貸與他人之最高餘額。

註 4：資金貸與性質應填列屬業務往來者或屬有短期融通資金之必要者。

註 5：資金貸與性質屬業務往來者，應填列業務往來金額。業務往來金額係指貸出資金之公司與貸與對象最近一年度之業務往來金額。

註 6：資金貸與性質屬有短期融通資金之必要者，應具體說明必要貸與資金之原因及貸與對象之資金用途，例如：償還借款、購置設備、營運週轉...等。

註 7：資金貸與他人限額依本公司依證券交易法第 36 條之 1 暨財政部證券暨期貨管理委員會規定及股東會同意通過之資金貸與及背書保證作業程序辦理；本公司資金貸與他人之最高限額為 4,402,635 仟元×40%=1,761,054 仟元；另對個別對象資金貸與之限額為 4,402,635 仟元×40%=1,761,054 仟元。

註 8：資金貸與他人限額依本公司依證券交易法第 36 條之 1 暨財政部證券暨期貨管理委員會規定及股東會同意通過之資金貸與及背書保證作業程序辦理；王品(北京)餐飲管理有限公司資金貸與他人之最高限額為 170,758 仟元×40%=68,303 仟元；另對個別對象資金貸與之限額為 170,758 仟元×40%=68,303 仟元。

註 9：資金貸與他人限額依本公司依證券交易法第 36 條之 1 暨財政部證券暨期貨管理委員會規定及股東會同意通過之資金貸與及背書保證作業程序辦理；王品(中國)餐飲管理有限公司資金貸與他人之最高限額為 1,732,993 仟元×40%=693,197 仟元；另對個別對象資金貸與之限額為 1,732,993 仟元×40%=693,197 仟元。

王品餐飲股份有限公司及子公司
為他人背書保證

民國 112 年度

附表二

單位：除另予註明者外
，為新台幣仟元

編號 (註1)	背書保證者公司名稱	被背書保證對象		本期最高背書保證餘額	期末背書保證餘額	實際動支金額	以財產擔保之背書保證金額	累計背書保證金額佔最近期財務報表淨值之比率(%)	背書最高額(註3)	證額對子公司背書保證	屬母公司對子公司背書保證	屬子公司對母公司背書保證	屬對大陸地區背書保證	註
		關係(註2)	對單一企業背書保證額(註3)											
0	王品餐飲股份有限公司	萬祥股份有限公司 王品(中國)餐飲有限公司	2 2	\$ 600,000 323,088	\$ - 312,714	\$ - -	- -	- 7.1%	\$ 1,761,054 1,761,054	Y Y	N N	N Y		

註 1：編號欄之說明如下：

(1) 發行人填 0。

註 2：背書保證者與被背書保證對象之關係有下列 7 種，標示種類即可：

(1) 有業務往來之公司。

(2) 公司直接及間接持有表決權之股份超過 50% 之公司。

(3) 直接及間接對公司持有表決權之股份超過 50% 之公司。

(4) 公司直接及間接持有表決權股份達 90% 以上之公司間。

(5) 基於承攬工程需要之同業間或共同起造人間依合約規定互保之公司。

(6) 因共同投資關係由全體出資股東依其持股比例對其背書保證之公司。

(7) 同業間依消費保費者保護法規範從事預售屋銷售合約之履約保證連帶擔保。

註 3：背書保證最高限額為股權淨值 4,402,635 仟元×40% = 1,761,054 仟元；另對單一企業背書保證限額為股權淨值 4,402,635 仟元×40% = 1,761,054 仟元。

王品餐飲股份有限公司及子公司

與關係人進、銷貨之金額達新臺幣 1 億元或實收資本額 20% 以上

民國 112 年度

附表三

單位：除另予註明者外，為新台幣仟元

進(銷)貨之公司	交易對象名稱	關係	交易		情形		交易條件與一般交易不同原因		應收(付)票據、帳款		註備(註2)
			進(銷)貨金額	貨金額	佔總進(銷)貨之比率	授信期間	單價	授信期間	應收(付)票據、帳款之比率		
王品餐飲股份有限公司	萬鮮股份有限公司	母子公司	進	\$ 4,616,876	83.39%	依照本公司對關係人之授信期間	依本公司政策制度	-	應付帳款 (\$ 77,193)	13.45%	依照本公司對關係人之授信期間。
群品餐飲股份有限公司	萬鮮股份有限公司	兄弟公司	進	866,137	80.95%	依照本公司對關係人之授信期間	依本公司政策制度	-	應付帳款 (28,823)	21.84%	依照本公司對關係人之授信期間。
群品餐飲股份有限公司	王品餐飲股份有限公司	母子公司	進	178,531	16.86%	依照本公司對關係人之授信期間	依本公司政策制度	-	應付帳款 (77,467)	58.71%	依照本公司對關係人之授信期間。
萬鮮股份有限公司	王品餐飲股份有限公司	母子公司	進	132,507	2.97%	依照本公司對關係人之授信期間	依本公司政策制度	-	應付帳款 (20,560)	10.67%	依照本公司對關係人之授信期間。
上海萬馨國際貿易有限公司	王品(中國)餐飲有限公司	子孫公司	進	182,754	97.51%	依照本公司對關係人之授信期間	依本公司政策制度	-	應付帳款 (103,036)	99.99%	依照本公司對關係人之授信期間。

註 1：關係人交易條件如與一般交易條件不同，應於單價及授信期間欄位敘明差異情形及原因。

註 2：若有預收(付)款項情形者，應於備註欄敘明原因、契約約定條款、金額及與一般交易型態之差異情形。

註 3：實收資本額係指母公司之實收資本額。發行人股票無面額或每股面額非屬新臺幣 10 元者，有關實收資本額 20% 之交易金額規定，以資產負債表歸屬於母公司業主之權益 10% 計算之。

註 4：上列與關係人間之交易已於合併報告內沖銷。

王品餐飲股份有限公司及子公司
應收關係人款項達新臺幣 1 億元或實收資本額 20% 以上
民國 112 年 12 月 31 日

附表四

單位：除另予註明者外，
為新台幣仟元

帳列應收款項之公司	交易對象	名稱	關係人	應收關係人款項餘額(註 1)	週轉率	逾期逾金	應收金額	收處	關係人	款方	項式	應收後收回金額	係人款項金額	提損	列失	備金	抵額
王品(中國)餐飲有限公司	上海萬馨國際貿易有限公司		子孫公司	\$ 103,036	1.32	\$ -	\$ -		-			\$ 27,195		\$ -			

註 1：請依應收關係人帳款、票據、其他應收款...等分別填列。

註 2：實收資本額係指母公司之實收資本額。發行人股票無面額或每股面額非屬新臺幣 10 元者，有關實收資本額 20% 之交易金額規定，以資產負債表歸屬於母公司業主之權益 10% 計算之。

王品餐飲股份有限公司及子公司
 母子公司間及各子公司間之業務關係及重要交易往來情形及金額
 民國 112 年度

附表五

單位：新台幣仟元

編號 (註1)	交易人 名稱	交易往來對象	與交易人之關係 (註2)	交易科目	往來		情形 合併總營業收或 佔總資產之比率(註3)
					金額	交易條件	
0	王品餐飲股份有限公司	萬鮮股份有限公司	1	進貨	\$ 4,616,876	—	20.69%
1 2	群品餐飲股份有限公司	萬鮮股份有限公司	3	進貨	866,137	—	3.88%

註1：母公司及子公司相互間之業務往來資訊應分別於編號欄註明，編號之填寫方法如下：

1. 母公司填 0。
2. 子公司依公司別由阿拉伯數字 1 開始依序編號。

註2：與交易人之關係有以下三種，標示種類即可：

1. 母公司對子公司。
2. 子公司對母公司。
3. 子公司對子公司。
4. 孫公司對子公司。

註3：交易往來金額佔合併總營業收或總資產比率之計算，若屬資產負債科目者，以期末餘額佔合併總資產之方式計算；若屬損益科目者，以期中累積金額佔合併總營業收之方式計算。

王品餐飲股份有限公司及子公司
被投資公司資訊、所在地區...等相關資訊
民國 112 年度

附表六

單位：除另註明外，為新台幣
台幣仟元；外幣元

投資公司名稱	被投資公司名稱(業席爾)	所在地區	主要營業項目	原本期	始投	資	額	期	末	持	有	被	投	資	公	司	本	期	認	列	之	備	註
				本	期	末	去	年	底	數	比	帳	面	金	額	本	期	益	損	益	損	益	
				\$		\$	\$				%	\$			(\$		(\$						
王品餐飲股份有限公司	台品股份有限公司(業席爾)	業席爾	投資	1,679,751	100,000	1,617,647	100,000	10,000,000	21,117,134	100%	100%	1,544,205	79,679	20,906	20,906	1,796	20,906	1,796	20,906	20,906	20,906	註1	註1
	王品餐飲股份有限公司	業席爾	餐飲、餐飲管理、相關諮詢	100,000	300,000	100,000	300,000	10,000,000	10,000,000	100%	100%	79,679	79,679	20,906	20,906	1,796	20,906	1,796	20,906	20,906	20,906	註1	註1
	群品餐飲股份有限公司	業席爾	餐飲、餐飲管理、相關諮詢	300,000	300,000	300,000	300,000	30,000,000	30,000,000	100%	100%	532,670	532,670	192,564	192,564	1,796	192,564	1,796	192,564	192,564	192,564	註1	註1
	萬鮮股份有限公司	業席爾	生鮮食品買賣	500,000	500,000	500,000	500,000	50,000,000	50,000,000	100%	100%	568,953	568,953	64,780	64,780	1,796	64,780	1,796	64,780	64,780	64,780	註1	註1
	捷創投資股份有限公司	業席爾	投資	11,000	11,000	11,000	11,000	1,100,000	1,100,000	100%	100%	788	788	3,691	3,691	1,796	3,691	1,796	3,691	3,691	3,691	註1	註1
	DuDoo Ltd. (Cayman)	開曼	投資	74,828	74,828	74,828	74,828	209,497	209,497	14.98%	14.98%	80,103	80,103	15,988	15,988	1,796	15,988	1,796	15,988	2,053	2,053	註2	註2
	味到股份有限公司	業席爾	投資	2,422,872	2,422,872	2,422,872	2,422,872	200,000	200,000	20%	20%	2,579,458	2,579,458	511,316	511,316	1,796	511,316	1,796	511,316	65,703	65,703	註2	註2
捷創投資股份有限公司	味到股份有限公司	業席爾	餐飲	10,000	10,000	10,000	10,000	200,000	200,000	20%	20%	-	-	3,451	3,451	1,796	3,451	1,796	3,451	690	690	註2	註2
台品股份有限公司(業席爾)	合品股份有限公司(開曼)	開曼	投資	1,596,125	1,527,079	1,527,079	1,527,079	21,854,913	21,854,913	80.44%	80.44%	1,554,150	1,554,150	2,910	2,910	1,796	2,910	1,796	2,910	2,683	2,683	註1	註1
	合品股份有限公司(開曼)	開曼	投資	353,142,895	337,386,272	337,386,272	337,386,272	21,854,913	21,854,913	80.44%	80.44%	359,174,937	359,174,937	825,591	825,591	1,796	825,591	1,796	825,591	738,093	738,093	註1	註1
合品股份有限公司(開曼)	王品有限公司(薩摩亞)	薩摩亞	投資	1,290,412	1,290,412	1,290,412	1,290,412	-	-	100%	100%	1,903,753	1,903,753	6,509	6,509	1,796	6,509	1,796	6,509	6,509	6,509	註1	註1
	王品有限公司(薩摩亞)	薩摩亞	投資	282,707,111	282,707,111	282,707,111	282,707,111	-	-	100%	100%	439,970,642	439,970,642	1,317,493	1,317,493	1,796	1,317,493	1,796	1,317,493	1,317,493	1,317,493	註1	註1

註1：上述被投資公司 112 年 1 月 1 日至 12 月 31 日投資損益，係按被投資公司同期間經會計師查核之財務報告認列。

註2：上述被投資公司 112 年 1 月 1 日至 12 月 31 日投資損益，係按被投資公司同期間未經會計師查核之財務報告認列。

王品餐飲股份有限公司及子公司
大陸投資資訊
民國 112 年度

附表七

單位：除另予註明者外，為
新台幣千元；外幣元

1. 大陸被投資公司名稱、主要營業項目、實收資本額、投資方式、資金匯出入、持股比例、投資損益、投資帳面價值及匯回投資損益情形：

大陸被投資公司名稱	主要營業項目	實收資本額	投資方式	本期末匯出投資金額	本期匯出或收回投資金額	本期末匯出累積金額	自本期末匯出累積金額	本期末被投資公司損益	本公司直接或間接持股比例	本期認列投資(損)益(註2(B))	期末帳面價值	截至本期末已投資價值	自本期末匯回投資收益
王品(中國)餐飲有限公司	餐飲、餐飲管理及相关諮詢	\$ 894,893 RMB 195,090,404	註1(2)	\$ 511,228 USD 17,252,235	\$ -	\$ 511,228 USD 17,252,235	\$ 511,228 USD 17,252,235	(RMB) 371 (RMB) 252,007	80.44%	(RMB) 691 (RMB) 288,138	\$ 1,394,020 RMB 322,167,699	\$ 207,023 USD 6,813,742	
王品(北京)餐飲管理有限公司	餐飲、餐飲管理及相关諮詢	RMB 118,608	註1(2)	USD 92,639	-	USD 92,639	USD 92,639	RMB 6,879	80.44%	RMB 5,388	RMB 137,358	USD 15,439	
上海群則德企業管理有限公司	管理顧問	RMB 24,673,989	註1(2)	USD 3,057,046	-	USD 3,057,046	USD 3,057,046	(RMB) 1,569,492 (RMB) 628	80.44%	(RMB) 1,229,174 (RMB) 489	RMB 31,744,286	USD 512,838	
上海萬馨國際貿易有限公司	生鮮食品買賣	RMB 4,800,000	註1(2)	USD -	-	USD -	USD -	(RMB) 143,191 (RMB) 56,180	80.44%	(RMB) 111,581 (RMB) 44,046	RMB 572,824 (RMB) 38,596	-	
上海合品餐飲管理有限公司	餐飲、餐飲管理及相关諮詢	RMB 5,500,000	註1(2)	USD -	-	USD -	USD -	(RMB) 12,821,545 (RMB) 6,144	80.44%	(RMB) 10,052,180 (RMB) 4,810	(RMB) 8,919,715 (RMB) 80,982	-	
上海豐珠餐飲管理有限公司	餐飲、餐飲管理及相关諮詢	RMB 20,000,000	註1(2)	USD -	-	USD -	USD -	(RMB) 1,391,523 (RMB) 658	76.418%	(RMB) 1,089,258 (RMB) 487	(RMB) 18,715,462 (RMB) 2,322	-	
		RMB 5,000,000		USD -	-	USD -	USD -	(RMB) 150,093		(RMB) 111,110	RMB 536,530		

註1：投資方式區分為下列三種：

1. 直接赴大陸地區從事投資。
2. 透過第三地區公司再投資大陸公司。
3. 其他方式。

註2：本期認列投資損益欄中：

1. 若屬籌備中，尚無投資損益者，應予註明。
2. 投資損益認列基礎分為下列三種，應予註明。
 - A. 經與中華民國會計師事務所合作關係之國際性會計師事務所查核簽證之財務報表。
 - B. 經台灣母公司簽證會計師查核之財務報表。
 - C. 其他。

2. 赴大陸地區投資限額：

本期期末累計自台灣匯出赴大陸地區投資金額	NTD 603,867 USD 20,309,281	經濟部投資審議會核准投資金額	NTD 1,028,522 USD 34,407,913	經濟部投資審議會規定赴大陸地區投資限額	NTD 2,868,418
----------------------	-------------------------------	----------------	---------------------------------	---------------------	---------------

註 3：依據投資審會 97.8.29「在大陸地區從事投資或技術合作審查原則」規定以投資公司淨值或合併淨值之百分之六十，其較高者為限。

3. 與大陸投資公司直接或間接經由第三地區事業所發生之重大交易事項：無。
4. 大陸投資公司直接或間接經由第三地區事業提供背書、保證或提供擔保品情形：無。
5. 與大陸投資公司直接或間接經由第三地區提供資金融通情形：請詳附表二。
6. 其他對當期損益或財務狀況有重大影響之交易事項：無。

王品餐飲股份有限公司



負責人：陳正輝



