

王品餐飲股份有限公司

個體財務報告暨會計師查核報告  
民國108及107年度

地址：台中市西區台灣大道2段218號29樓

電話：(04)23221868

## § 目 錄 §

項	目 頁	次	財 務 報 告 附 註 編 號
一、封 面	1		-
二、目 錄	2		-
三、會計師查核報告	3~6		-
四、個體資產負債表	7		-
五、個體綜合損益表	8~9		-
六、個體權益變動表	10		-
七、個體現金流量表	11~12		-
八、個體財務報告附註			
(一) 公司沿革	13		一
(二) 通過財務報告之日期及程序	13		二
(三) 新發布及修訂準則及解釋之適用	13~16		三
(四) 重大會計政策之彙總說明	16~26		四
(五) 重大會計判斷、估計及假設不確定性之主要來源	26		五
(六) 重要會計項目之說明	26~53		六~二八
(七) 關係人交易	53~56		二九
(八) 質抵押之資產	56		三十
(九) 重大或有負債及未認列之合約承諾	56		三一
(十) 重大之災害損失	-		-
(十一) 重大之期後事項	-		-
(十二) 其他	57~58		三二
(十三) 附註揭露事項	58~59		三三
1. 重大交易事項相關資訊			
2. 轉投資事業相關資訊			
3. 大陸投資資訊			
(十四) 部門資訊	-		-
九、重要會計項目明細表	67~84		-

### 會計師查核報告

王品餐飲股份有限公司 公鑒：

#### 查核意見

王品餐飲股份有限公司民國 108 年及 107 年 12 月 31 日之個體資產負債表，暨民國 108 年及 107 年 1 月 1 日至 12 月 31 日之個體綜合損益表、個體權益變動表、個體現金流量表以及個體財務報表附註（包括重大會計政策彙總），業經本會計師查核竣事。

依本會計師之意見，上開個體財務報表在所有重大方面係依照證券發行人財務報告編製準則編製，足以允當表達王品餐飲股份有限公司民國 108 年及 107 年 12 月 31 日之個體財務狀況，暨民國 108 年及 107 年 1 月 1 日至 12 月 31 日之個體財務績效及個體現金流量。

#### 查核意見之基礎

本會計師係依照會計師查核簽證財務報表規則及一般公認審計準則執行查核工作。本會計師於該等準則下之責任將於會計師查核個體財務報表之責任段進一步說明。本會計師所隸屬事務所受獨立性規範之人員已依會計師職業道德規範，與王品餐飲股份有限公司保持超然獨立，並履行該規範之其他責任。本會計師相信已取得足夠及適切之查核證據，以作為表示查核意見之基礎。

#### 關鍵查核事項

關鍵查核事項係指依本會計師之專業判斷，對王品餐飲股份有限公司民國 108 年度個體財務報表之查核最為重要之事項。該等事項已於查核個體財務報表整體及形成查核意見之過程中予以因應，本會計師並不對該等事項單獨表示意見。

茲對王品餐飲股份有限公司民國 108 年度個體財務報表之關鍵查核事項敘明如下：

#### 預收禮券結轉營業收入之銷售真實性

王品餐飲股份有限公司從事各品牌之連鎖餐飲服務事業，其營業收入主要係透過其於各地開立之門店直接對消費者之零售所產生，民國 108 年度之營業收入淨額為新台幣 7,571,216 仟元，由於門店數量眾多，且每日每店經手之收入包含了現金、禮券以及刷卡收入等，其中收取禮券仰賴禮券管理系統收集及彙總交易資訊後，產生資料提供予會計單位於會計系統中做適當之會計處理，雖每筆交易金額不大，但每日之交易筆數眾多，108 年度預收禮券轉列營業收入為新台幣 1,603,781 仟元，佔王品餐飲股份有限公司之營業收入淨額 21.18%。由於預收禮券轉列營業收入對王品餐飲股份有限公司之損益產生重大影響，因此將預收禮券轉列營業收入列為關鍵查核事項。

重大會計政策，請參閱附註四(十二)。

本會計師對預收禮券轉列營業收入執行主要之查核程序如下：

1. 瞭解及評估禮券管理系統與後台系統環境，抽樣測試禮券管理系統傳送銷售資料至後台系統資訊之完整性。
2. 抽樣比對人工切立之營業收入入帳傳票與禮券管理系統產生之門店營業日報表金額之一致性。營業收入入帳傳票之金額與營業日報表金額若有差異者，了解差異原因，並確認已適當調整入帳。

#### 管理階層與治理單位對個體財務報表之責任

管理階層之責任係依照證券發行人財務報告編製準則編製允當表達之個體財務報表，且維持與個體財務報表編製有關之必要內部控制，以確保個體財務報表未存有導因於舞弊或錯誤之重大不實表達。

於編製個體財務報表時，管理階層之責任亦包括評估王品餐飲股份有限公司繼續經營之能力、相關事項之揭露，以及繼續經營會計基礎之採用，除非管理階層意圖清算王品餐飲股份有限公司或停止營業，或除清算或停業外別無實際可行之其他方案。

王品餐飲股份有限公司之治理單位（含審計委員會）負有監督財務報導流程之責任。

## 會計師查核個體財務報表之責任

本會計師查核個體財務報表之目的，係對個體財務報表整體是否存有導因於舞弊或錯誤之重大不實表達取得合理確信，並出具查核報告。合理確信係高度確信，惟依照一般公認審計準則執行之查核工作無法保證必能偵出個體財務報表存有之重大不實表達。不實表達可能導因於舞弊或錯誤。如不實表達之個別金額或彙總數可合理預期將影響個體財務報表使用者所作之經濟決策，則被認為具有重大性。

本會計師依照一般公認審計準則查核時，運用專業判斷並保持專業上之懷疑。本會計師亦執行下列工作：

1. 辨認並評估個體財務報表導因於舞弊或錯誤之重大不實表達風險；對所評估之風險設計及執行適當之因應對策；並取得足夠及適切之查核證據以作為查核意見之基礎。因舞弊可能涉及共謀、偽造、故意遺漏、不實聲明或逾越內部控制，故未偵出導因於舞弊之重大不實表達之風險高於導因於錯誤者。
2. 對與查核攸關之內部控制取得必要之瞭解，以設計當時情況下適當之查核程序，惟其目的非對王品餐飲股份有限公司內部控制之有效性表示意見。
3. 評估管理階層所採用會計政策之適當性，及其所作會計估計與相關揭露之合理性。
4. 依據所取得之查核證據，對管理階層採用繼續經營會計基礎之適當性，以及使王品餐飲股份有限公司繼續經營之能力可能產生重大疑慮之事件或情況是否存在重大不確定性，作出結論。本會計師若認為該等事件或情況存在重大不確定性，則須於查核報告中提醒個體財務報表使用者注意個體財務報表之相關揭露，或於該等揭露係屬不適當時修正查核意見。本會計師之結論係以截至查核報告日所取得之查核證據為基礎。惟未來事件或情況可能導致王品餐飲股份有限公司不再具有繼續經營之能力。
5. 評估個體財務報表（包括相關附註）之整體表達、結構及內容，以及個體財務報表是否允當表達相關交易及事件。

6. 對於王品餐飲股份有限公司內組成個體之財務資訊取得足夠及適切之查核證據，以對個體財務報表表示意見。本會計師負責查核案件之指導、監督及執行，並負責形成王品餐飲股份有限公司查核意見。

本會計師與治理單位溝通之事項，包括所規劃之查核範圍及時間，以及重大查核發現（包括於查核過程中所辨認之內部控制顯著缺失）。

本會計師亦向治理單位提供本會計師所隸屬事務所受獨立性規範之人員已遵循會計師職業道德規範中有關獨立性之聲明，並與治理單位溝通所有可能被認為會影響會計師獨立性之關係及其他事項（包括相關防護措施）。

本會計師從與治理單位溝通之事項中，決定對王品餐飲股份有限公司民國 108 年度個體財務報表查核之關鍵查核事項。本會計師於查核報告中敘明該等事項，除非法令不允許公開揭露特定事項，或在極罕見情況下，本會計師決定不於查核報告中溝通特定事項，因可合理預期此溝通所產生之負面影響大於所增進之公眾利益。

勤業眾信聯合會計師事務所


會計師 池 瑞 全

池瑞全



會計師 郭 乃 華

郭乃華




金融監督管理委員會核准文號

金管證審字第 1060023872 號

金融監督管理委員會核准文號

金管證審字第 1070323246 號

中 華 民 國 109 年 3 月 10 日



民國 108 年 12 月 31 日

單位：新台幣仟元

代 碼	資 產	108年12月31日		107年12月31日	
		金 額	%	金 額	%
<b>流動資產</b>					
1100	現金及約當現金(附註六)	\$ 602,004	7	\$ 702,568	10
1136	按攤銷後成本衡量之金融資產-流動(附註七)	860,726	10	750,796	11
1150	應收票據(附註八)	480	-	-	-
1170	應收帳款(附註八)	120,474	2	183,892	3
130X	存貨(附註九)	496,728	6	748,294	11
1410	預付款項(附註十四)	150,517	2	71,663	1
1476	其他金融資產-流動(附註十五及三十)	937,593	11	1,005,853	14
1479	其他流動資產-其他(附註十六)	220,995	3	88,278	1
11XX	流動資產總計	<u>3,389,517</u>	<u>41</u>	<u>3,551,344</u>	<u>51</u>
<b>非流動資產</b>					
1550	採用權益法之投資(附註十及二九)	2,253,207	27	2,193,320	32
1600	不動產、廠房及設備(附註十一)	1,032,558	12	941,637	14
1755	使用權資產(附註十二)	1,294,241	16	-	-
1780	其他無形資產(附註十三)	5,684	-	8,226	-
1840	遞延所得稅資產(附註二四)	61,479	1	53,270	1
1915	預付設備款	2,744	-	21,359	-
1990	其他非流動資產(附註十六)	289,073	3	133,854	2
15XX	非流動資產總計	<u>4,938,986</u>	<u>59</u>	<u>3,351,666</u>	<u>49</u>
1XXX	資 產 總 計	<u>\$ 8,328,503</u>	<u>100</u>	<u>\$ 6,903,010</u>	<u>100</u>
<b>負債及權益</b>					
<b>流動負債</b>					
2130	合約負債-流動(附註二二)	\$ 2,309,723	28	\$ 2,289,270	33
2150	應付票據(附註十七)	36,418	-	31,243	-
2170	應付帳款(附註十七)	287,816	3	299,258	4
2200	其他應付款(附註十八)	707,512	9	666,102	10
2230	本期所得稅負債(附註二四)	35,263	-	32,276	1
2280	租賃負債-流動(附註十二)	333,143	4	-	-
2399	其他流動負債(附註十八)	3,744	-	5,839	-
21XX	流動負債總計	<u>3,713,619</u>	<u>44</u>	<u>3,323,988</u>	<u>48</u>
<b>非流動負債</b>					
2550	負債準備-非流動(附註十九)	33,883	1	26,685	-
2570	遞延所得稅負債(附註二四)	156,068	2	165,563	3
2580	租賃負債-非流動(附註十二)	919,010	11	-	-
2640	淨確定福利負債(附註二十)	106,756	1	117,138	2
2670	其他非流動負債(附註十八)	16,284	-	5,126	-
25XX	非流動負債總計	<u>1,232,001</u>	<u>15</u>	<u>314,512</u>	<u>5</u>
2XXX	負債總計	<u>4,945,620</u>	<u>59</u>	<u>3,638,500</u>	<u>53</u>
<b>權益(附註二一)</b>					
3110	普通股股本	769,879	9	769,879	11
3200	資本公積	1,867,344	23	1,910,913	28
<b>保留盈餘</b>					
3310	法定盈餘公積	601,001	7	566,894	8
3320	特別盈餘公積	87,763	1	63,248	1
3350	未分配盈餘	356,460	5	341,070	5
3300	保留盈餘總計	<u>1,045,224</u>	<u>13</u>	<u>971,212</u>	<u>14</u>
3400	其他權益	(143,141)	(2)	(87,763)	(1)
3500	庫藏股票	(156,423)	(2)	(299,731)	(5)
3XXX	權益總計	<u>3,382,883</u>	<u>41</u>	<u>3,264,510</u>	<u>47</u>
負債及權益總計		<u>\$ 8,328,503</u>	<u>100</u>	<u>\$ 6,903,010</u>	<u>100</u>

後附之附註係本個體財務報告之一部分。

董事長：陳正輝



經理人：李森斌



會計主管：梁宗浩



王品餐飲股份有限公司

個體綜合損益表

民國 108 年及 107 年 1 月 1 日至 12 月 31 日

單位：新台幣仟元，惟  
每股盈餘為元

代 碼		108年度		107年度	
		金 額	%	金 額	%
4000	營業收入 (附註二二)	\$ 7,571,216	100	\$ 8,157,296	100
5000	營業成本 (附註二三)	( 3,921,238)	( 52)	( 4,284,114)	( 53)
5900	營業毛利	<u>3,649,978</u>	<u>48</u>	<u>3,873,182</u>	<u>47</u>
	營業費用 (附註二三)				
6100	推銷費用	( 2,914,956)	( 38)	( 3,126,543)	( 38)
6200	管理費用	( 379,984)	( 5)	( 381,124)	( 5)
6300	研究發展費用	( 10,391)	-	( 14,145)	-
6000	營業費用合計	( <u>3,305,331</u> )	( <u>43</u> )	( <u>3,521,812</u> )	( <u>43</u> )
6900	營業利益	<u>344,647</u>	<u>5</u>	<u>351,370</u>	<u>4</u>
	營業外收入及支出 (附註二 三及二九)				
7010	其他收入	128,303	2	103,784	1
7020	其他利益及損失	( 72,000)	( 1)	( 49,315)	-
7050	財務成本	( 12,863)	-	-	-
7070	採用權益法之子公司、 關聯企業及合資損益 份額	<u>38,159</u>	<u>-</u>	<u>57,846</u>	<u>1</u>
7000	營業外收入及支出 合計	<u>81,599</u>	<u>1</u>	<u>112,315</u>	<u>2</u>
7900	稅前淨利	426,246	6	463,685	6
7950	所得稅費用 (附註二四)	( <u>71,228</u> )	( <u>1</u> )	( <u>118,543</u> )	( <u>2</u> )
8000	本年度淨利	<u>355,018</u>	<u>5</u>	<u>345,142</u>	<u>4</u>

(接次頁)



(承前頁)

代 碼		108年度		107年度	
		金	額 %	金	額 %
	其他綜合損益				
8310	不重分類至損益之項目				
8311	確定福利計畫之再 衡量數(附註二 十)	\$ 3,944	-	(\$ 5,980)	-
8349	與不重分類之項目 相關之所得稅 (附註二四)	( 789)	-	2,879	-
8360	後續可能重分類至損益 之項目				
8361	國外營運機構財務 報表換算之兌換 差額(附註二一)	( 69,223)	( 1)	( 33,501)	-
8399	與可能重分類至損 益之項目相關之 所得稅(附註二 四)	<u>13,845</u>	<u>-</u>	<u>8,986</u>	<u>-</u>
8300	其他綜合損益(淨 額)	<u>( 52,223)</u>	<u>( 1)</u>	<u>( 27,616)</u>	<u>-</u>
8500	本年度綜合損益總額	<u>\$ 302,795</u>	<u>4</u>	<u>\$ 317,526</u>	<u>4</u>
	每股盈餘(附註二五)				
9710	基 本	<u>\$ 4.77</u>		<u>\$ 4.52</u>	
9810	稀 釋	<u>\$ 4.77</u>		<u>\$ 4.52</u>	

後附之附註係本個體財務報告之一部分。

董事長：陳正輝




經理人：李森斌



會計主管：梁宗浩





民國 108 年 12 月 31 日

單位：新台幣仟元

代 碼	股 數	本 本	資 本 公 積	保 留 盈 餘	未 分 配 盈 餘	其他權益項目		總 計		
						國外營運機構 財務報表換算 之兌換差額	庫 藏 股 票 (附註二一)			
A1	107年1月1日餘額	76,988	\$ 769,879	\$ 1,939,422	\$ 521,747	\$ 51,851	\$ 451,469	(\$ 63,248)	\$ -	\$ 3,671,120
B1	106 年度盈餘指撥及分配 提列法定盈餘公積	-	-	-	45,147	-	( 45,147)	-	-	-
B3	提列特別盈餘公積	-	-	-	-	11,397	( 11,397)	-	-	-
B5	本公司股東現金股利	-	-	-	-	-	( 394,925)	-	-	( 394,925)
M5	取得子公司股權價格與帳面價值差額	-	-	-	-	-	( 971)	-	-	( 971)
C15	資本公積配發現金股利	-	-	( 28,509)	-	-	-	-	-	( 28,509)
D1	107 年度淨利	-	-	-	-	-	345,142	-	-	345,142
D3	107 年度稅後其他綜合損益	-	-	-	-	-	( 3,101)	( 24,515)	-	( 27,616)
D5	107 年度綜合損益總額	-	-	-	-	-	342,041	( 24,515)	-	317,526
L1	購入庫藏股票	-	-	-	-	-	-	-	( 299,731)	( 299,731)
Z1	107 年 12 月 31 日餘額	76,988	769,879	1,910,913	566,894	63,248	341,070	( 87,763)	( 299,731)	3,264,510
B1	107 年度盈餘指撥及分配 提列法定盈餘公積	-	-	-	34,107	-	( 34,107)	-	-	-
B3	提列特別盈餘公積	-	-	-	-	24,515	( 24,515)	-	-	-
B5	本公司股東現金股利	-	-	-	-	-	( 282,448)	-	-	( 282,448)
M5	取得子公司股權價格與帳面價值差額	-	-	-	-	-	( 1,713)	-	-	( 1,713)
C15	其他資本公積變動： 資本公積配發現金股利	-	-	( 47,245)	-	-	-	-	-	( 47,245)
N1	股份基礎給付	-	-	3,676	-	-	-	-	-	3,676
D1	108 年度淨利	-	-	-	-	-	355,018	-	-	355,018
D3	108 年度稅後其他綜合損益	-	-	-	-	-	3,155	( 55,378)	-	( 52,223)
D5	108 年綜合損益總額	-	-	-	-	-	358,173	( 55,378)	-	302,795
L1	庫藏股交易	-	-	-	-	-	-	-	143,308	143,308
Z1	108 年 12 月 31 日餘額	76,988	\$ 769,879	\$ 1,867,344	\$ 601,001	\$ 87,763	\$ 356,460	(\$ 143,141)	(\$ 156,423)	\$ 3,382,883

後附之附註係本個體財務報告之一部分。

董事長：陳正輝



經理人：李森斌




會計主管：梁宗浩



王品餐飲集團有限公司

個體財務報表

民國 108 年及 107 年 12 月 31 日



單位：新台幣仟元

代 碼		108年度	107年度
	營業活動之現金流量		
A10000	本年度稅前淨利	\$ 426,246	\$ 463,685
A20010	收益費損項目		
A20100	折舊費用	749,357	388,672
A20200	攤銷費用	3,585	3,158
A20900	財務成本	12,863	-
A21200	利息收入	( 30,670)	( 29,139)
A21900	股份基礎給付酬勞成本	3,676	-
A22400	採用權益法之子公司、關聯企業及合資利益之份額	( 38,159)	( 57,846)
A22500	處分不動產、廠房及設備損失	45,569	42,293
A23700	不動產、廠房及設備減損（迴轉利益）損失	( 4,138)	13,333
A23800	存貨跌價及呆滯回升利益	( 2,106)	( 3,830)
A23900	與子公司及關聯企業之已實現利益	-	( 379)
A29900	租賃修改損失	1,426	-
A30000	營業資產及負債之淨變動數		
A31130	應收票據	( 480)	-
A31150	應收帳款	63,418	( 30,145)
A31200	存 貨	166,745	( 149,230)
A31230	預付款項	( 115,315)	59,373
A31240	其他流動資產	( 134,392)	( 13,788)
A32125	合約負債	20,453	102,214
A32130	應付票據	5,175	2,640
A32150	應付帳款	( 11,442)	6,823
A32180	其他應付款	8,180	( 48,864)
A32230	其他流動負債	( 2,095)	( 600)
A32240	淨確定福利負債	( 6,438)	( 2,497)
A33000	營運產生之現金	1,161,458	745,873
A33300	支付之利息	( 12,863)	-
A33500	支付之所得稅	( 72,889)	( 117,340)
AAAA	營業活動之淨現金流入	<u>1,075,706</u>	<u>628,533</u>

(接次頁)

(承前頁)

代 碼		108年度	107年度
	投資活動之現金流量		
B00040	取得按攤銷後成本衡量之金融資產	(\$ 109,930)	(\$ 750,796)
B01800	取得採用權益法之長期股權投資 (附註二九)	( 92,664)	( 302,667)
B02000	預付投資款增加	( 74,828)	-
B02700	購置不動產、廠房及設備	( 426,728)	( 402,008)
B02800	處分不動產、廠房及設備價款	5,017	2,599
B03700	存出保證金增加	( 1,623)	-
B03800	存出保證金減少	-	6,258
B04500	購置無形資產	( 1,043)	( 1,786)
B05350	取得使用權資產	( 21,124)	-
B06500	其他金融資產	68,260	( 46,997)
B07100	預付設備款增加	( 2,744)	( 5,534)
B07500	收取之利息	32,345	27,221
BBBB	投資活動之淨現金流出	<u>( 625,062)</u>	<u>( 1,473,710)</u>
	籌資活動之現金流量		
C03000	收取存入保證金	11,158	-
C03100	存入保證金返還	-	( 6,225)
C04020	租賃本金償還	( 375,981)	-
C04500	支付股利	( 329,693)	( 423,434)
C04800	員工執行認股權	143,308	-
C04900	購買庫藏股票	-	( 299,731)
CCCC	籌資活動之淨現金流出	<u>( 551,208)</u>	<u>( 729,390)</u>
EEEE	現金及約當現金淨減少	( 100,564)	( 1,574,567)
E00100	年初現金及約當現金餘額	<u>702,568</u>	<u>2,277,135</u>
E00200	年底現金及約當現金餘額	<u>\$ 602,004</u>	<u>\$ 702,568</u>

後附之附註係本個體財務報告之一部分。

董事長：陳正輝



經理人：李森斌



會計主管：梁宗浩



王品餐飲股份有限公司

個體財務報告附註

民國 108 年及 107 年 1 月 1 日至 12 月 31 日

(除另註明外，金額以新台幣仟元為單位)

一、公司沿革

王品餐飲股份有限公司（以下稱本公司）原名為王品台塑牛排館股份有限公司，設立於 82 年 12 月，於 97 年 1 月 23 日更名，主要營業項目為餐館業、農畜產品、食品、日常用品等零售業、國際貿易業及飲料店、烘焙炊蒸食品製造等業務。

本公司股票自 101 年 3 月 6 日起在臺灣證券交易所上市買賣。

本個體財務報告係以本公司之功能性貨幣新台幣表達。

二、通過財務報告之日期及程序

本個體財務報告於 109 年 3 月 10 日經董事會通過。

三、新發布及修訂準則及解釋之適用

- (一) 首次適用修正後之證券發行人財務報告編製準則及經金融監督管理委員會（以下稱「金管會」）認可並發布生效之國際財務報導準則（IFRS）、國際會計準則（IAS）、解釋（IFRIC）及解釋公告（SIC）（以下稱「IFRSs」）

除下列說明外，適用修正後之證券發行人財務報告編製準則及金管會認可並發布生效之 IFRSs 將不致造成本公司會計政策之重大變動：

1. IFRS 16「租賃」

IFRS 16 規範租賃協議之辨認與出租人及承租人會計處理，該準則將取代 IAS 17「租賃」及 IFRIC 4「決定一項安排是否包含租賃」等相關解釋。相關會計政策請參閱附註四。

租賃定義

本公司選擇僅就 108 年 1 月 1 日以後簽訂（或變動）之合約依 IFRS 16 評估是否係屬（或包含）租賃，先前已依 IAS 17

及 IFRIC 4 辨認為租賃之合約不予重新評估並依 IFRS 16 之過渡規定處理。

#### 本公司為承租人

除低價值標的資產租賃及短期租賃選擇按直線基礎認列費用外，其他租賃係於個體資產負債表認列使用權資產及租賃負債。個體綜合損益表係分別表達使用權資產之折舊費用及租賃負債按有效利息法所產生之利息費用。於個體現金流量表中，償付租賃負債之本金金額將表達為籌資活動，支付利息部分則列為營業活動。適用 IFRS 16 前，分類為營業租賃之合約係按直線基礎認列費用，為取得土地使用權預付之租賃給付係認列於預付租賃款。營業租賃現金流量於個體現金流量表係表達於營業活動。分類為融資租賃之合約係於個體資產負債表認列租賃資產及應付租賃款。

本公司選擇將追溯適用 IFRS 16 之累積影響數調整於 108 年 1 月 1 日保留盈餘，不重編比較資訊。

先前依 IAS 17 以營業租賃處理之協議，於 108 年 1 月 1 日租賃負債之衡量係以剩餘租賃給付按該日承租人之增額借款利率折現，全部使用權資產係以該日之租賃負債金額（並調整先前已認列之預付或應付租賃給付金額）衡量。所認列之使用權資產均將適用 IAS 36 評估減損。

本公司亦適用下列權宜作法：

- (1) 對具有合理類似特性之租賃組合使用單一折現率衡量租賃負債。
- (2) 租賃期間於 108 年 12 月 31 日以前結束之租賃依短期租賃處理。
- (3) 不將原始直接成本計入 108 年 1 月 1 日之使用權資產衡量中。
- (4) 進行租賃負債之衡量時，對諸如租賃期間之決定使用後見之明。

本公司於 108 年 1 月 1 日認列租賃負債所適用之增額借款利率加權平均數為 1.065%，該租賃負債金額與 107 年 12 月 31 日不可取消營業租賃之未來最低租賃給付總額之差異說明如下：

107 年 12 月 31 日不可取消營業租賃之未來最低租賃給付總額	\$ 1,299,701
減：適用豁免之短期租賃	<u>-</u>
108 年 1 月 1 日未折現總額	<u>\$ 1,299,701</u>
按 108 年 1 月 1 日增額借款利率折現後之現值	<u>\$ 1,254,024</u>
108 年 1 月 1 日租賃負債餘額	<u>\$ 1,254,024</u>

首次適用 IFRS 16 對 108 年 1 月 1 日各資產、負債及權益項目調整如下：

	108年1月1日 重編前金額	首次適用 之調整	108年1月1日 重編後金額
預付租金—流動	\$ 44,461	(\$ 36,461)	\$ 8,000
預付租金—非流動	8,159	( 8,159)	-
使用權資產	<u>-</u>	<u>1,298,644</u>	<u>1,298,644</u>
資產影響	<u>\$ 52,620</u>	<u>\$ 1,254,024</u>	<u>\$ 1,306,644</u>
租賃負債—流動	\$ -	\$ 361,039	\$ 361,039
租賃負債—非流動	<u>-</u>	<u>892,985</u>	<u>892,985</u>
負債影響	<u>\$ -</u>	<u>\$ 1,254,024</u>	<u>\$ 1,254,024</u>

## 2. IFRIC 23 「所得稅務處理之不確定性」

IFRIC 23 釐清當存有所得稅務處理之不確定性時，本公司須假設稅務機關將可取具所有相關資料進行審查，若判斷其中報之稅務處理很有可能被稅務機關接受，本公司對於課稅所得、課稅基礎、未使用課稅損失、未使用課稅抵減及稅率之決定必須與申報所得稅時所採用之稅務處理一致。若稅務機關並非很有可能接受申報之稅務處理，本公司須採最可能金額或預期值（應採兩者中較能預測不確定性最終結果之方法）評估。若事實及情況改變，本公司須重評估其判斷與估計。

首次適用 IFRIC 23 時，追溯適用之累積影響數係認列於 108 年 1 月 1 日保留盈餘。

(二) 109 年適用之金融監督管理委員會(以下稱「金管會」)認可之 IFRSs

<u>新發布 / 修正 / 修訂準則及解釋</u>	<u>IASB 發布之生效日</u>
IFRS 3 之修正「業務之定義」	2020 年 1 月 1 日 (註 1)
IFRS 9、IAS 39 及 IFRS 7 之修正「利率指標變革」	2020 年 1 月 1 日 (註 2)
IAS 1 及 IAS 8 之修正「重大性之定義」	2020 年 1 月 1 日 (註 3)

註 1：收購日在年度報導期間開始於 2020 年 1 月 1 日以後之企業合併及於前述日期以後發生之資產取得適用此項修正。

註 2：2020 年 1 月 1 日以後開始之年度期間追溯適用此項修正。

註 3：2020 年 1 月 1 日以後開始之年度期間推延適用此項修正。

截至本個體財務報告通過發布日止，本公司仍持續評估其他準則、解釋之修正對財務狀況與財務績效之影響，相關影響待評估完成時予以揭露。

(三) IASB 已發布但尚未經金管會認可並發布生效之 IFRSs

<u>新發布 / 修正 / 修訂準則及解釋</u>	<u>IASB 發布之生效日(註 1)</u>
IFRS 10 及 IAS 28 之修正「投資者與其關聯企業或合資間之資產出售或投入」	未 定
IFRS 17「保險合約」	2021 年 1 月 1 日
IAS 1 之修正「將負債分類為流動或非流動」	2022 年 1 月 1 日

註 1：除另註明外，上述新發布 / 修正 / 修訂準則或解釋係於各該日期以後開始之年度報導期間生效。

截至本個體財務報告通過發布日止，本公司仍持續評估其他準則、解釋之修正對財務狀況與財務績效之影響，相關影響待評估完成時予以揭露。

四、重大會計政策之彙總說明

(一) 遵循聲明

本個體財務報告係依照證券發行人財務報告編製準則編製。

(二) 編製基礎

除按公允價值衡量之金融工具外，本個體財務報告係依歷史成本基礎編製。



公允價值衡量依照相關輸入值之可觀察程度及重要性分為第 1 等級至第 3 等級：

1. 第 1 等級輸入值：係指於衡量日可取得之相同資產或負債於活絡市場之報價（未經調整）。
2. 第 2 等級輸入值：係指除第 1 等級之報價外，資產或負債直接（亦即價格）或間接（亦即由價格推導而得）之可觀察輸入值。
3. 第 3 等級輸入值：係指資產或負債之不可觀察之輸入值。

本公司於編製個體財務報告時，對投資子公司、關聯企業或合資係採權益法處理。為使本個體財務報告之本年度損益、其他綜合損益及權益與本公司合併財務報告中歸屬於本公司業主之本年度損益、其他綜合損益及權益相同，個體基礎與合併基礎下若干會計處理差異係調整「採用權益法之投資」、「採用權益法之子公司、關聯企業及合資損益份額」、「採用權益法之子公司、關聯企業及合資其他綜合損益份額」暨相關權益項目。

### (三) 資產與負債區分流動與非流動之標準

流動資產包括：

1. 主要為交易目的而持有之資產；
2. 預期於資產負債表日後 12 個月內實現之資產；及
3. 現金及約當現金（但不包括於資產負債表日後逾 12 個月用以交換或清償負債而受到限制者）。

流動負債包括：

1. 主要為交易目的而持有之負債；
2. 於資產負債表日後 12 個月內到期清償之負債（即使於資產負債表日後至通過發布財務報告前已完成長期性之再融資或重新安排付款協議，亦屬流動負債），以及
3. 不能無條件將清償期限遞延至資產負債表日後至少 12 個月之負債。惟負債之條款可能依交易對方之選擇，以發行權益工具而導致其清償者，並不影響分類。

非屬上述流動資產或流動負債者，係分類為非流動資產或非流動負債。

#### (四) 外 幣

本公司編製財務報告時，以本公司功能性貨幣以外之貨幣（外幣）交易者，依交易日匯率換算為功能性貨幣記錄。

外幣貨幣性項目於每一資產負債表日以收盤匯率換算。因交割貨幣性項目或換算貨幣性項目產生之兌換差額，於發生當期認列於損益。

以公允價值衡量之外幣非貨幣性項目係以決定公允價值當日之匯率換算，所產生之兌換差額列為當期損益，惟屬公允價值變動認列於其他綜合損益者，其產生之兌換差額列於其他綜合損益。

以歷史成本衡量之外幣非貨幣性項目係以交易日之匯率換算，不再重新換算。

於編製個體財務報告時，國外營運機構（包含營運所在國家或使用之貨幣與本公司不同之子公司及關聯企業）之資產及負債以每一資產負債表日匯率換算為新台幣。收益及費損項目係以當期平均匯率換算，所產生之兌換差額列於其他綜合損益。

#### (五) 存 貨

存貨包括原料及商品存貨。存貨係以成本與淨變現價值孰低衡量，比較成本與淨變現價值時除同類別存貨外係以個別項目為基礎。淨變現價值係指在正常情況下之估計售價減除至完工尚需投入之估計成本及完成出售所需之估計成本後之餘額。存貨成本之計算係採加權平均法。

#### (六) 投資子公司

本公司採用權益法處理對子公司之投資。

子公司係指本公司具有控制之個體。

權益法下，投資原始依成本認列，取得日後帳面金額係隨本公司所享有之子公司損益及其他綜合損益份額與利潤分配而增減。此外，針對本公司可享有子公司其他權益之變動係按持股比例認列。

當本公司對子公司所有權權益之變動未導致喪失控制者，係作為權益交易處理。投資帳面金額與所支付或收取對價之公允價值間之差額，係直接認列為權益。

本公司評估減損時，係以財務報告整體考量現金產生單位並比較其可回收金額與帳面金額。嗣後若資產可回收金額增加時，將減損損失之迴轉認列為利益，惟資產於減損損失迴轉後之帳面金額，不得超過該項資產在未認列減損損失之情況下，減除應提列攤銷後之帳面金額。歸屬於商譽之減損損失不得於後續期間迴轉。

本公司與子公司之順流交易未實現損益於個體財務報告予以銷除。本公司與子公司之逆流及側流交易所產生之損益，僅在與本公司對子公司權益無關之範圍內，認列於個體財務報告。

#### (七) 不動產、廠房及設備

不動產、廠房及設備係以成本認列，後續以成本減除累計折舊及累計減損損失後之金額衡量。

不動產、廠房及設備於耐用年限內按直線基礎，對每一重大部分單獨提列折舊。本公司至少於每一年度結束日對估計耐用年限、殘值及折舊方法進行檢視，並推延適用會計估計變動之影響。

不動產、廠房及設備除列時，淨處分價款與該資產帳面金額間之差額係認列於損益。

#### (八) 無形資產

##### 1. 單獨取得

單獨取得之有限耐用年限無形資產原始以成本衡量，後續係以成本減除累計攤銷後之金額衡量。無形資產於耐用年限內按直線基礎進行攤銷，本公司至少於每一年度結束日對估計耐用年限、殘值及攤銷方法進行檢視，並推延適用會計估計變動之影響。非確定耐用年限無形資產係以成本減除累計減損損失列報。

##### 2. 除 列

無形資產除列時，淨處分價款與該資產帳面金額間之差額，係認列於當期損益。

#### (九) 有形、無形資產及合約成本相關資產之減損

本公司於每一資產負債表日評估是否有任何跡象顯示有形及無形資產可能已減損。若有任一減損跡象存在，則估計該資產之可回

收金額。倘無法估計個別資產之可回收金額，本公司估計該資產所屬現金產生單位之可回收金額。

針對非確定耐用年限及尚未可供使用之無形資產，至少每年及有減損跡象時進行減損測試。

可回收金額為公允價值減出售成本與其使用價值之較高者。個別資產或現金產生單位之可回收金額若低於其帳面金額時，將該資產或現金產生單位之帳面金額調減至其可回收金額，減損損失係認列於損益。

因客戶合約所認列之存貨、不動產、廠房及設備及無形資產先依存貨減損規定及上述規定認列減損，次依合約成本相關資產之帳面金額超過提供相關商品或勞務預期可收取之對價剩餘金額扣除直接相關成本後之金額認列為減損損失，續將合約成本相關資產之帳面金額計入所屬現金產生單位，以進行現金產生單位之減損評估。

當減損損失於後續迴轉時，該資產、現金產生單位或合約成本相關資產之帳面金額調增至修訂後之可回收金額，惟增加後之帳面金額以不超過該資產或現金產生單位或合約成本相關資產若未於以前年度認列減損損失時所決定之帳面金額（減除攤銷或折舊）。減損損失之迴轉係認列於損益。

#### (十) 金融工具

金融資產與金融負債於本公司成為該工具合約條款之一方時認列於個體資產負債表。

原始認列金融資產與金融負債時，若金融資產或金融負債非屬透過損益按公允價值衡量者，係按公允價值加計直接可歸屬於取得或發行金融資產或金融負債之交易成本衡量。直接可歸屬於取得或發行透過損益按公允價值衡量之金融資產或金融負債之交易成本，則立即認列為損益。

##### 1. 金融資產

金融資產之慣例交易係採交易日會計認列及除列。

## (1) 衡量種類

本公司所持有之金融資產種類為按攤銷後成本衡量之金融資產。

### 按攤銷後成本衡量之金融資產

本公司投資金融資產若同時符合下列兩條件，則分類為按攤銷後成本衡量之金融資產：

- A. 係於某經營模式下持有，該模式之目的係持有金融資產以收取合約現金流量；及
- B. 合約條款產生特定日期之現金流量，該等現金流量完全為支付本金及流通在外本金金額之利息。

按攤銷後成本衡量之金融資產（包括現金及約當現金、按攤銷後成本衡量之應收帳款與其他應收款）於原始認列後，係以有效利息法決定之總帳面金額減除任何減損損失之攤銷後成本衡量，任何外幣兌換損益則認列於損益。

除下列兩種情況外，利息收入係以有效利率乘以金融資產總帳面金額計算：

- A. 購入或創始之信用減損金融資產，利息收入係以信用調整後有效利率乘以金融資產攤銷後成本計算。
- B. 非屬購入或創始之信用減損，但後續變成信用減損之金融資產，應自信用減損後之次一報導期間起以有效利率乘以金融資產攤銷後成本計算利息收入。

信用減損金融資產係指發行人或債務人已發生重大財務困難、違約、債務人很有可能聲請破產或其他財務重整或由於財務困難而使金融資產之活絡市場消失。

約當現金包括自取得日起 3 個月內、高度流動性、可隨時轉換成定額現金且價值變動風險甚小之定期存款，係用於滿足短期現金承諾。

## (2) 金融資產及合約資產之減損

本公司於每一資產負債表日按預期信用損失評估按攤銷後成本衡量之金融資產（含應收帳款）之減損損失。

應收帳款按存續期間預期信用損失認列備抵損失。其他金融資產係先評估自原始認列後信用風險是否顯著增加，若未顯著增加，則按 12 個月預期信用損失認列備抵損失，若已顯著增加，則按存續期間預期信用損失認列備抵損失。

預期信用損失係以發生違約之風險作為權重之加權平均信用損失。12 個月預期信用損失係代表金融工具於報導日後 12 個月內可能違約事項所產生之預期信用損失，存續期間預期信用損失則代表金融工具於預期存續期間所有可能違約事項產生之預期信用損失。

合併公司為內部信用風險管理目的，在不考量所持有擔保品之前提下，判定下列情況代表金融資產已發生違約：

A. 有內部或外部資訊顯示債務人已不可能清償債務。

所有金融資產之減損損失係藉由備抵帳戶調降其帳面金額。

### (3) 金融資產之除列

本公司僅於對來自金融資產現金流量之合約權利失效，或已移轉金融資產且該資產所有權之幾乎所有風險及報酬已移轉予其他企業時，始將金融資產除列。

按攤銷後成本衡量之金融資產整體除列時，其帳面金額與所收取對價間之差額係認列於損益。透過其他綜合損益按公允價值衡量之債務工具投資整體除列時，其帳面金額與所收取對價加計已認列於其他綜合損益之任何累計利益或損失之總和間之差額係認列於損益。透過其他綜合損益按公允價值衡量之權益工具投資整體除列時，累積損益直接移轉至保留盈餘，並不重分類為損益。

## 2. 金融負債

### (1) 後續衡量

所有金融負債係以有效利息法按攤銷後成本衡量。

## (2) 金融負債之除列

除列金融負債時，其帳面金額與所支付對價（包含任何所移轉之非現金資產或承擔之負債）間之差額認列為損益。

## (十一) 負債準備

認列為負債準備（包括租賃合約中特別載明租賃資產於歸還出租人前應維護或復原之合約義務）之金額係考量義務之風險及不確定性，而為資產負債表日清償義務所需支出之最佳估計。負債準備係以清償義務之估計現金流量折現值衡量。

## (十二) 收入認列

本公司於客戶合約辨認履約義務後，將交易價格分攤至各履約義務，並於滿足各履約義務時認列收入。

### 商品銷貨收入

商品銷貨收入來自於餐飲、商品及其他之銷售。自營商店銷售之餐飲及商品係於客戶購買餐飲及商品時認列收入。餐飲禮券之預收款項，於客戶使用該餐飲禮券兌換餐飲及商品前係認列為合約負債。

客戶忠誠計畫係於客戶購買餐飲及商品時給予未來購買餐飲及商品之點數，該點數提供重要權利，分攤至點數之交易價格於收取時認列合約負債，並於點數兌換或失效時轉列收入。

## (十三) 租賃

### 108年

本公司於合約成立日評估合約是否係屬（或包含）租賃。

### 本公司為承租人

除適用認列豁免之低價值標的資產租賃及短期租賃之租賃給付係按直線基礎於租賃期間內認列為費用，其他租賃皆於租賃開始日認列使用權資產及租賃負債。

使用權資產原始按成本（包含租賃負債之原始衡量金額、租賃開始日前支付之租賃給付減除收取之租賃誘因、原始直接成本及復原標的資產之估計成本）衡量，後續按成本減除累計折舊及累計減

損損失後之金額衡量，並調整租賃負債之再衡量數。使用權資產係單獨表達於個體資產負債表。

使用權資產採直線基礎自租賃開始日起至耐用年限屆滿時或租賃期間屆滿時兩者之較早者提列折舊。

租賃負債原始按租賃給付（包含固定給付）之現值衡量。若租賃隱含利率容易確定，租賃給付使用該利率折現。若該利率並非容易確定，則使用承租人增額借款利率。

後續，租賃負債採有效利息法按攤銷後成本基礎衡量，且利息費用係於租賃期間分攤。若租賃期間、殘值保證下預期支付金額、標的資產購買選擇權之評估或用於決定租賃給付之指數或費率變動導致未來租賃給付有變動，本公司再衡量租賃負債，並相對調整使用權資產，惟若使用權資產之帳面金額已減至零，則剩餘之再衡量金額認列於損益中。租賃負債係單獨表達於個體資產負債表。

租賃協議中非取決於指數或費率之變動租金於發生當期認列為費用。

#### 107年

當租賃條款係移轉附屬於資產所有權之幾乎所有風險與報酬予承租人，則將其分類為融資租賃。所有其他租賃則分類為營業租賃。

#### 本公司為承租人

營業租賃給付係按直線基礎於租賃期間內認列為費用。

租賃協議之或有租金於發生當期認列為費用。

### (十四) 員工福利

#### 1. 短期員工福利

短期員工福利相關負債係以換取員工服務而預期支付之非折現金額衡量。

#### 2. 退職後福利

確定提撥退休計畫之退休金係於員工提供服務期間將應提撥之退休金數額認列為費用。

確定福利退休計畫之確定福利成本（含服務成本、淨利息及再衡量數）係採預計單位福利法精算。服務成本（含當期服



務成本)及淨確定福利負債(資產)淨利息於發生時認列為員工福利費用。再衡量數(含精算損益及扣除利息後之計畫資產報酬)於發生時認列於其他綜合損益並列入保留盈餘，後續期間不重分類至損益。

淨確定福利負債(資產)係確定福利退休計畫之提撥短絀(剩餘)。淨確定福利資產不得超過從該計畫退還提撥金或可減少未來提撥金之現值。

#### (十五) 股份基礎給付

##### 給與員工之員工認股權

員工認股權係按給與日權益工具之公允價值及預期既得之最佳估計數量，於既得期間內以直線基礎認列費用，並同時調整資本公積一員工認股權。若其於給與日立即既得，係於給與日全數認列費用。本公司以庫藏股票轉讓員工，係董事會通過日為給與日。

本公司於每一資產負債表日修正預期既得之員工認股權估計數量。若有修正原估計數量，其影響數係認列為損益，使累計費用反映修正之估計數，並相對調整資本公積一員工認股權。

#### (十六) 所得稅

所得稅費用係當期所得稅及遞延所得稅之總和。

##### 1. 當期所得稅

依我國所得稅法規定計算之未分配盈餘加徵所得稅，係於股東會決議年度認列。

以前年度應付所得稅之調整，列入當期所得稅。

##### 2. 遞延所得稅

遞延所得稅係依帳載資產及負債帳面金額與計算課稅所得之課稅基礎二者所產生之暫時性差異計算。

遞延所得稅負債一般係就所有應課稅暫時性差異予以認列，而遞延所得稅資產則於很有可能具有課稅所得以供可減除暫時性差異等支出所產生之所得稅抵減使用時認列。

與投資子公司相關之應課稅暫時性差異皆認列遞延所得稅負債，惟本公司若可控制暫時性差異迴轉之時點，且該暫時性

差異很有可能於可預見之未來不會迴轉者除外。與此類投資有關之可減除暫時性差異，僅於其很有可能具有足夠課稅所得用以實現暫時性差異，且於可預見之未來預期將迴轉的範圍內，予以認列遞延所得稅資產。

遞延所得稅資產之帳面金額於每一資產負債表日予以重新檢視，並針對已不再很有可能具有足夠之課稅所得以供其回收所有或部分資產者，調減帳面金額。原未認列為遞延所得稅資產者，亦於每一資產負債表日予以重新檢視，並在未來很有可能產生課稅所得以供其回收所有或部分資產者，調增帳面金額。

遞延所得稅資產及負債係以預期負債清償或資產實現當期之稅率衡量，該稅率係以資產負債表日已立法或已實質性立法之稅率及稅法為基礎。遞延所得稅負債及資產之衡量係反映本公司於資產負債表日預期回收或清償其資產及負債帳面金額之方式所產生之租稅後果。

### 3. 當期及遞延所得稅

當期及遞延所得稅係認列於損益，惟與認列於其他綜合損益或直接計入權益之項目相關之當期及遞延所得稅係分別認列於其他綜合損益或直接計入權益。

若當期所得稅或遞延所得稅係自取得子公司所產生，其所得稅影響數納入投資子公司之會計處理。

## 五、重大會計判斷、估計及假設不確定性之主要來源

本公司於採用會計政策時，對於不易自其他來源取得相關資訊者，管理階層必須基於歷史經驗及其他攸關之因素作出相關之判斷、估計及假設。實際結果可能與估計有所不同。

管理階層將對估計與基本假設持續檢視。若估計之修正僅影響當期，則於修正當期認列；若會計估計之修正同時影響當期及未來期間，則於修正當期及未來期間認列。

六、現金及約當現金

	<u>108年12月31日</u>	<u>107年12月31日</u>
庫存現金及週轉金	\$ 20,598	\$ 54,244
銀行支票及活期存款	551,426	588,186
約當現金（原始到期日在3個月 以內之投資）		
銀行定期存款	<u>29,980</u>	<u>60,138</u>
	<u>\$ 602,004</u>	<u>\$ 702,568</u>

銀行定期存款於資產負債表日之利率區間如下：

	<u>108年12月31日</u>	<u>107年12月31日</u>
銀行定期存款	2.38%	2.5%~2.58%

七、按攤銷後成本衡量之金融資產

	<u>108年12月31日</u>	<u>107年12月31日</u>
<u>流    動</u>		
國內投資		
原始到期日超過3個月之 定期存款	<u>\$ 860,726</u>	<u>\$ 750,796</u>

截至108年及107年12月31日止，原始到期日超過3個月之定期存款利率區間分別為年利率1.04%~3.28%及0.6%~2.81%。

八、應收票據及應收帳款

	<u>108年12月31日</u>	<u>107年12月31日</u>
<u>應收票據</u>		
按攤銷後成本衡量	\$ 480	\$ -
總帳面金額		
減：備抵損失	-	-
	<u>\$ 480</u>	<u>\$ -</u>
<u>應收帳款</u>		
按攤銷後成本衡量	\$ 120,474	\$ 183,892
總帳面金額		
減：備抵損失	-	-
	<u>\$ 120,474</u>	<u>\$ 183,892</u>

本公司對銷售客戶多採現金收付（或信用卡），除部分據點設立於賣場或百貨及與異業進行合作之應收帳款，係以雙方協商後之授信期間為主，授信期間為 30~90 天。於決定應收帳款可回收性時，本公司考量應收帳款自原始授信日至資產負債表日信用品質之任何改變。

本公司按存續期間預期信用損失認列應收帳款之備抵損失。存續期間預期信用損失係使用準備矩陣計算，其考量客戶過去違約紀錄與現時財務狀況、產業經濟情勢，並同時考量 GDP 預測及產業展望。因本公司之信用損失歷史經驗顯示，不同客戶群之損失型態並無顯著差異，因此準備矩陣未進一步區分客戶群，僅以應收帳款逾期天數訂定預期信用損失率。

本公司依準備矩陣衡量應收票據及應收帳款之備抵損失如下：

108 年 12 月 31 日

	<u>0 至 30 天</u>	<u>31 至 60 天</u>	<u>61 至 90 天</u>	<u>91 至 120 天</u>	<u>120 天以上</u>	<u>合 計</u>
預期信用損失率	-	-	-	-	-	-
總帳面金額	\$ 108,845	\$ 11,306	\$ 87	\$ 316	\$ 400	\$ 120,954
備抵損失（存續期間 預期信用損失）	-	-	-	-	-	-
攤銷後成本	<u>\$ 108,845</u>	<u>\$ 11,306</u>	<u>\$ 87</u>	<u>\$ 316</u>	<u>\$ 400</u>	<u>\$ 120,954</u>

107 年度

	<u>0 至 30 天</u>	<u>31 至 60 天</u>	<u>61 至 90 天</u>	<u>91 至 120 天</u>	<u>合 計</u>
預期信用損失率	-	-	-	-	-
總帳面金額	\$ 171,666	\$ 12,001	\$ 167	\$ 58	\$ 183,892
備抵損失（存續期間 預期信用損失）	-	-	-	-	-
攤銷後成本	<u>\$ 171,666</u>	<u>\$ 12,001</u>	<u>\$ 167</u>	<u>\$ 58</u>	<u>\$ 183,892</u>

九、存 貨

	<u>108年12月31日</u>	<u>107年12月31日</u>
原 料	\$ 496,667	\$ 686,182
商 品	61	50
在途存貨	-	62,062
	<u>\$ 496,728</u>	<u>\$ 748,294</u>

108 及 107 年度與存貨相關之銷貨成本分別為 3,921,238 仟元及 4,284,114 仟元。銷貨成本包括存貨回升利益 2,106 仟元及 3,830 仟元。存貨回升利益係因跌價存貨已去化所致。

## 十、採用權益法之投資

	108年12月31日	107年12月31日
投資子公司		
台品股份有限公司 (賽席爾)	\$ 1,698,170	\$ 1,686,001
王莆餐飲股份有限公司	88,066	126,047
群品餐飲股份有限公司	381,119	298,763
萬鮮股份有限公司	63,711	60,035
Wowprime USA Holding Ltd. (Samoa)	<u>22,141</u>	<u>22,474</u>
	<u>\$ 2,253,207</u>	<u>\$ 2,193,320</u>

子 公 司 名 稱	所有權權益及表決權百分比	
	108年12月31日	107年12月31日
台品股份有限公司(賽席爾)	100%	100%
王莆餐飲股份有限公司	100%	100%
群品餐飲股份有限公司	100%	100%
萬鮮股份有限公司	100%	100%
Wowprime USA Holding Ltd. (Samoa)	100%	100%

採用權益法之投資及本公司對其所享有之損益及其他綜合損益份額，除 Wowprime USA Holding Ltd. (Samoa) 係按未經會計師查核之財務報表計算外，其餘皆係依據子公司同期間經會計師查核之財務報告計算；惟本公司管理階層認為上述子公司財務報告倘經會計師查核，尚不致產生重大之調整。

本公司間接持有之投資子公司明細，請參閱附表五。

## 十一、不動產、廠房及設備

	自有土地	房屋及建築物	水電消防設備	辦公設備	廚 房 及 餐 廳 設 備	租賃改良物	其他設備	合 計
應 本								
107年1月1日餘額	\$ 95,925	\$ 88,188	\$ 796,812	\$ 89,071	\$ 886,491	\$ 1,276,337	\$ 116,035	\$ 3,348,859
增 添	-	-	93,501	12,278	101,628	169,661	6,628	383,696
處 分	-	-	( 210,982)	( 18,323)	( 268,720)	( 335,032)	( 22,574)	( 855,631)
107年12月31日餘額	<u>\$ 95,925</u>	<u>\$ 88,188</u>	<u>\$ 679,331</u>	<u>\$ 83,026</u>	<u>\$ 719,399</u>	<u>\$ 1,110,966</u>	<u>\$ 100,089</u>	<u>\$ 2,876,924</u>
累計折舊及減損								
107年1月1日餘額	\$ -	\$ 40,678	\$ 524,243	\$ 71,559	\$ 648,140	\$ 821,500	\$ 91,341	\$ 2,197,461
折舊費用	-	1,897	98,410	7,077	108,183	162,296	10,809	388,672
減損損失	-	-	4,057	-	-	9,276	-	13,333
處 分	-	-	( 156,421)	( 15,425)	( 224,078)	( 249,988)	( 18,267)	( 664,179)
107年12月31日餘額	<u>\$ -</u>	<u>\$ 42,575</u>	<u>\$ 470,289</u>	<u>\$ 63,211</u>	<u>\$ 532,245</u>	<u>\$ 743,084</u>	<u>\$ 83,883</u>	<u>\$ 1,935,287</u>
107年12月31日淨額	<u>\$ 95,925</u>	<u>\$ 45,613</u>	<u>\$ 209,042</u>	<u>\$ 19,815</u>	<u>\$ 187,154</u>	<u>\$ 367,882</u>	<u>\$ 16,206</u>	<u>\$ 941,637</u>

(接次頁)

(承前頁)

成本	自有土地	房屋及建築物	水電消防設備	辦公設備	廚房及餐廳設備	租賃改良物	其他設備	合計
108年1月1日餘額	\$ 95,925	\$ 88,188	\$ 679,331	\$ 83,026	\$ 719,399	\$ 1,110,966	\$ 100,089	\$ 2,876,924
增添	-	-	106,049	16,785	116,006	221,374	6,942	467,156
重分類	-	-	7,387	-	3,374	10,598	-	21,359
處分	-	-	(111,691)	(14,671)	(118,014)	(204,433)	(12,400)	(461,209)
108年12月31日餘額	<u>\$ 95,925</u>	<u>\$ 88,188</u>	<u>\$ 681,076</u>	<u>\$ 85,140</u>	<u>\$ 720,765</u>	<u>\$ 1,138,505</u>	<u>\$ 94,631</u>	<u>\$ 2,904,230</u>
累計折舊及減損								
108年1月1日餘額	\$ -	\$ 42,575	\$ 470,289	\$ 63,211	\$ 532,245	\$ 743,084	\$ 83,883	\$ 1,935,287
折舊費用	-	1,898	89,242	7,939	88,926	154,941	8,200	351,146
迴轉減損損失	-	-	-	-	-	(4,138)	-	(4,138)
處分	-	-	(98,314)	(13,282)	(105,334)	(181,519)	(12,174)	(410,623)
108年12月31日餘額	<u>\$ -</u>	<u>\$ 44,473</u>	<u>\$ 461,217</u>	<u>\$ 57,868</u>	<u>\$ 515,837</u>	<u>\$ 712,368</u>	<u>\$ 79,909</u>	<u>\$ 1,871,672</u>
108年12月31日淨額	<u>\$ 95,925</u>	<u>\$ 43,715</u>	<u>\$ 219,859</u>	<u>\$ 27,272</u>	<u>\$ 204,928</u>	<u>\$ 426,137</u>	<u>\$ 14,722</u>	<u>\$ 1,032,558</u>

本公司管理階層於 108 年 12 月 31 日對各事業處門店評估未來獲利情況，經評估部分店面之不動產、廠房及設備之未來現金流量增加，致其可回收金額大於帳面金額，是以本公司於 108 年 1 月 1 日至 12 月 31 日認列減損迴轉利益 4,138 仟元。本公司係採用使用價值作為可回收金額，所採用之折現率為 4.6%，該減損迴轉利益已列入個體綜合損益表之其他利益及損失項下。

折舊費用係以直線基礎按下列耐用年數計提：

房屋及建築物	
房屋主建物	29 至 33 年
裝潢設備	6 至 16 年
水電消防設備	2 至 6 年
辦公設備	2 至 6 年
廚房及餐廳設備	2 至 6 年
租賃改良物	2 至 6 年
其他設備	3 至 6 年

本公司管理階層於 107 年 12 月 31 日對各事業處評估未來獲利情況，經評估部分店面之不動產、廠房及設備已無使用價值，是以本公司於 107 年 12 月 31 日認列減損損失 13,333 仟元。

## 十二、租賃協議

### (一) 使用權資產－108 年

使用權資產帳面金額  
建築物

108年12月31日

\$ 1,294,241

	<u>108年度</u>
使用權資產之增添	<u>\$ 467,849</u>
使用權資產之處分	<u>\$ 74,041</u>
使用權資產之折舊費用	
建築物	<u>\$ 398,211</u>

(二) 租賃負債－108年

	<u>108年12月31日</u>
租賃負債帳面金額	
流動	<u>\$ 333,143</u>
非流動	<u>\$ 919,010</u>

租賃負債之折現率區間如下：

	<u>108年12月31日</u>
建築物	1.065%

(三) 重要承租活動及條款

本公司承租若干建築物做為辦公室及零售門市使用，租賃期間為2~8年。於租賃期間終止時，本公司對所租賃之建築物並無優惠承購權。

本公司因經營零售業務大量承租不動產以設立門市，該等租賃條款係由各業務單位管理階層協商且包含各式租賃給付條款。本公司為降低新成立之門市之固定成本，或控制利潤及營運之彈性，遂將變動給付納入租賃條款。本公司內之變動租賃給付條款相異甚大：

1. 大部分變動給付係按門市營業額特定百分比計算；
2. 某些變動給付條款包含下限或上限條款。

變動給付條款使營業額較高之門市產生較高租金成本，惟該條款有助於本公司之利潤管理。

本公司預期於未來變動租金費用佔門市銷售額之比例與本年度相當。

(四) 其他租賃資訊

108 年

	<u>108年度</u>
不計入租賃負債衡量中之 變動租賃給付及短期租賃 費用	\$ 148,996
租賃之現金(流出)總額	( <u>\$ 558,964</u> )

本公司選擇對符合短期租賃之店鋪、辦公室及辦公設備及符合低價值資產租賃之若干電腦設備租賃適用認列之豁免，不對該等租賃認列相關使用權資產及租賃負債。

107 年

不可取消營業租賃之未來最低租賃給付總額如下：

	<u>107年12月31日</u>
不超過1年	\$ 369,690
1~5年	793,428
超過5年	<u>136,583</u>
	<u>\$ 1,299,701</u>

十三、其他無形資產

	<u>電 腦 軟 體</u>
<u>成 本</u>	
108年1月1日餘額	\$ 19,518
單獨取得	1,043
處 分	( <u>1,941</u> )
108年12月31日餘額	<u>\$ 18,620</u>
<u>累計攤銷</u>	
108年1月1日餘額	\$ 11,292
攤銷費用	3,585
處 分	( <u>1,941</u> )
108年12月31日餘額	<u>\$ 12,936</u>
108年12月31日淨額	<u>\$ 5,684</u>

(接次頁)



(承前頁)

	<u>電 腦 軟 體</u>
<u>成 本</u>	
107年1月1日餘額	\$ 26,839
單獨取得	1,786
處 分	( <u>9,107</u> )
107年12月31日餘額	<u>\$ 19,518</u>
<u>累計攤銷</u>	
107年1月1日餘額	\$ 17,241
攤銷費用	3,158
處 分	( <u>9,107</u> )
107年12月31日餘額	<u>\$ 11,292</u>
107年12月31日淨額	<u>\$ 8,226</u>

攤銷費用係以直線基礎按下列耐用年數計提：

電腦軟體

2至6年

依功能別彙總攤銷費用：

	<u>108年度</u>	<u>107年度</u>
管理費用	<u>\$ 3,585</u>	<u>\$ 3,158</u>

#### 十四、預付款項

	<u>108年12月31日</u>	<u>107年12月31日</u>
<u>流 動</u>		
預付租金	\$ 5,618	\$ 44,461
用品盤存	8,822	22,285
預付貨款(附註二九)	130,363	92
其 他	<u>5,714</u>	<u>4,825</u>
	<u>\$ 150,517</u>	<u>\$ 71,663</u>

#### 十五、其他金融資產—流動

	<u>108年12月31日</u>	<u>107年12月31日</u>
信託專戶存款	\$ 842,974	\$ 941,000
質押定存單	<u>94,619</u>	<u>64,853</u>
	<u>\$ 937,593</u>	<u>\$ 1,005,853</u>

其他金融資產於資產負債表日之利率區間如下：

	108年12月31日	107年12月31日
信託專戶存款	0.01%~1.035%	1.035%
質押定存單	1.95%~3.15%	2.65%

其他金融資產質押之資訊，請參閱附註三十。

十六、其他資產

	108年12月31日	107年12月31日
<u>流 動</u>		
其他應收款	\$ 23,937	\$ 19,096
其他應收款—關係人(附註二九)	190,677	66,906
其 他	<u>6,381</u>	<u>2,276</u>
	<u>\$ 220,995</u>	<u>\$ 88,278</u>
<u>非 流 動</u>		
存出保證金	\$ 127,318	\$ 125,695
預付投資款(附註二九)	161,755	-
預付租金	<u>-</u>	<u>8,159</u>
	<u>\$ 289,073</u>	<u>\$ 133,854</u>

十七、應付票據及應付帳款

	108年12月31日	107年12月31日
<u>應付票據</u>		
因營業而發生	<u>\$ 36,418</u>	<u>\$ 31,243</u>
<u>應付帳款</u>		
因營業而發生	<u>\$ 287,816</u>	<u>\$ 299,258</u>

本公司購買食材原料之平均賒帳期間為 30~60 天。

十八、其他負債

	108年12月31日	107年12月31日
其他應付款		
應付設備款	\$ 100,350	\$ 67,120
應付薪資及獎金	314,130	322,096
應付租金	27,641	56,400
應付退休金	22,562	21,927

(接次頁)

(承前頁)

	108年12月31日	107年12月31日
應付保險費	\$ 59,160	\$ 58,169
應付休假給付	20,198	21,920
應付營業稅	29,115	16,326
其 他	<u>128,538</u>	<u>93,330</u>
	701,694	657,288
其他應付款—關係人(附註 二九)	<u>5,818</u>	<u>8,814</u>
	<u>\$ 707,512</u>	<u>\$ 666,102</u>
<u>流 動</u>		
暫收/代收款	<u>\$ 3,744</u>	<u>\$ 5,839</u>
<u>非 流 動</u>		
存入保證金	<u>\$ 16,284</u>	<u>\$ 5,126</u>

十九、負債準備

	108年12月31日	107年12月31日
<u>非 流 動</u>		
除役負債	<u>\$ 33,883</u>	<u>\$ 26,685</u>
		<u>除 役 負 債</u>
107年1月1日餘額		\$ 21,800
本年度新增		10,697
本年度使用		( 5,812)
107年12月31日餘額		<u>\$ 26,685</u>
108年1月1日餘額		\$ 26,685
本年度新增		14,305
本年度使用		( 7,107)
108年12月31日餘額		<u>\$ 33,883</u>

除役負債準備係本公司向業主承租店舖，約定承租人返還租賃資產予出租人時，需回復租賃開始時之原始狀態工作所估計之相關成本。

## 二十、退職後福利計畫

### (一) 確定提撥計畫

本公司所適用「勞工退休金條例」之退休金制度，係屬政府管理之確定提撥退休計畫，依員工每月薪資6%提撥退休金至勞工保險局之個人專戶。

確定提撥計畫相關退休金費用係分別列入下列項目：

	<u>108年度</u>	<u>107年度</u>
營業成本	\$ 45,630	\$ 50,105
推銷費用	68,744	75,156
管理費用	<u>11,038</u>	<u>12,878</u>
	<u>\$ 125,412</u>	<u>\$ 138,139</u>

### (二) 確定福利計畫

本公司依我國「勞動基準法」辦理之退休金制度係屬政府管理之確定福利退休計畫。員工退休金之支付，係根據服務年資及核准退休日前6個月平均工資計算。本公司按員工每月薪資總額2%提撥退休金，交由勞工退休準備金監督委員會以該委員會名義存入台灣銀行之專戶，年度終了前，若估算專戶餘額不足給付次一年度內預估達到退休條件之勞工，次年度3月底前將一次提撥其差額。該專戶係委託勞動部勞動基金運用局管理，本公司並無影響投資管理策略之權利。

列入個體資產負債表之確定福利計畫金額列示如下：

	<u>108年12月31日</u>	<u>107年12月31日</u>
確定福利義務現值	\$ 146,974	\$ 158,814
計畫資產公允價值	<u>( 40,218)</u>	<u>( 41,676)</u>
淨確定福利負債	<u>\$ 106,756</u>	<u>\$ 117,138</u>

淨確定福利負債變動如下：

	確 定 福 利 義 務 現 值	計 畫 資 產 公 允 價 值	淨 確 定 福 利 負 債
107年1月1日餘額	\$ 157,600	(\$ 43,945)	\$ 113,655
服務成本			
當期服務成本	115	-	115
前期服務成本	4,732	-	4,732
利息費用(收入)	2,364	( 667)	1,697
認列於損益	7,211	( 667)	6,544
再衡量數			
計畫資產報酬(除包含於 淨利息之金額外)	-	( 1,033)	( 1,033)
精算損失(利益)			
—人口統計假設變 動	4,928	-	4,928
—財務假設變動	2,786	-	2,786
—經驗調整	( 701)	-	( 701)
認列於其他綜合損益	7,013	( 1,033)	5,980
雇主提撥	-	( 1,007)	( 1,007)
福利支付	( 4,976)	4,976	-
其 他	( 8,034)	-	( 8,034)
107年12月31日餘額	\$ 158,814	(\$ 41,676)	\$ 117,138
108年1月1日餘額	\$ 158,814	(\$ 41,676)	\$ 117,138
服務成本			
當期服務成本	43	-	43
前期服務成本	284	-	284
利息費用(收入)	2,184	( 580)	1,604
認列於損益	2,511	( 580)	1,931
再衡量數			
計畫資產報酬(除包含於 淨利息之金額外)	-	( 1,369)	( 1,369)
精算損失(利益)			
—人口統計假設變 動	6,371	-	6,371
—財務假設變動	7,692	-	7,692
—經驗調整	( 16,638)	-	( 16,638)
認列於其他綜合損益	( 2,575)	( 1,369)	( 3,944)
雇主提撥	-	( 1,007)	( 1,007)
福利支付	( 4,414)	4,414	-
其 他	( 7,362)	-	( 7,362)
108年12月31日餘額	\$ 146,974	(\$ 40,218)	\$ 106,756

確定福利計畫認列於損益之金額依功能別彙總如下：

	108年度	107年度
推銷費用	\$ 1,192	\$ -
管理費用	<u>739</u>	<u>6,544</u>
	<u>\$ 1,931</u>	<u>\$ 6,544</u>

本公司因「勞動基準法」之退休金制度暴露於下列風險：

1. 投資風險：勞動部勞動基金運用局透過自行運用及委託經營方式，將勞工退休基金分別投資於國內（外）權益證券與債務證券及銀行存款等標的，惟本公司之計畫資產得分配金額係以不低於當地銀行2年定期存款利率計算而得之收益。
2. 利率風險：公司債之利率下降將使確定福利義務現值增加，惟計畫資產之債務投資報酬亦會隨之增加，兩者對淨確定福利負債之影響具有部分抵銷之效果。
3. 薪資風險：確定福利義務現值之計算係參考計畫成員之未來薪資。因此計畫成員薪資之增加將使確定福利義務現值增加。

本公司之確定福利義務現值係由合格精算師進行精算，衡量日之重大假設如下：

	108年12月31日	107年12月31日
折現率	1.00%	1.375%
薪資預期增加率	2.00%	2.00%

若重大精算假設分別發生合理可能之變動，在所有其他假設維持不變之情況下，將使確定福利義務現值增加（減少）之金額如下：

	108年12月31日	107年12月31日
折現率		
增加 0.25%	(\$ 5,337)	(\$ 5,671)
減少 0.25%	<u>\$ 5,607</u>	<u>\$ 5,953</u>
薪資預期增加率		
增加 0.25%	<u>\$ 5,459</u>	<u>\$ 5,816</u>
減少 0.25%	(\$ 5,224)	(\$ 5,569)

由於精算假設可能彼此相關，僅單一假設變動之可能性不大，故上述敏感度分析可能無法反映確定福利義務現值實際變動情形。

	108年12月31日	107年12月31日
預期1年內提撥金額	<u>\$ 1,028</u>	<u>\$ 1,028</u>
確定福利義務平均到期期間	14.8年	14.6年

## 二一、權益

### (一) 股本

#### 普通股

	108年12月31日	107年12月31日
額定股數(仟股)	<u>100,000</u>	<u>100,000</u>
額定股本	<u>\$ 1,000,000</u>	<u>\$ 1,000,000</u>
已發行且已收足股款之股數 (仟股)	<u>76,988</u>	<u>76,988</u>
已發行股本	<u>\$ 769,879</u>	<u>\$ 769,879</u>

已發行之普通股每股面額為10元，每股享有一表決權及收取股利之權利。

### (二) 資本公積

	108年12月31日	107年12月31日
<u>得用以彌補虧損、發放現金或撥充股本(1)</u>		
股票發行溢價	\$ 1,863,668	\$ 1,910,913
庫藏股交易	3,382	-
<u>不得作為任何用途</u>		
員工認股權	<u>294</u>	<u>-</u>
	<u>\$ 1,867,344</u>	<u>\$ 1,910,913</u>

(1) 此類資本公積得用以彌補虧損，亦得於公司無虧損時，用以發放現金或撥充股本，惟撥充股本時每年以實收股本之一定比率為限。

### (三) 保留盈餘及股利政策

依本公司章程之盈餘分派政策規定，年度決算如有盈餘，依法繳納稅捐，彌補累積虧損後，再提10%為法定盈餘公積，但法定盈餘公積已達本公司實收資本額時，得不再提列，其餘再依法令規定

提列或迴轉特別盈餘公積；如尚有餘額，併同累積未分配盈餘，由董事會擬具盈餘分配議案，提請股東會決議分派股東股息紅利。本公司章程規定之員工及董監事酬勞分派政策，參閱附註二三之(七)員工酬勞及董監事酬勞。

本公司屬餐飲服務業，企業生命週期正值成熟茁壯期，獲利穩定且財務結構健全，故盈餘之分派，除依公司法及本公司章程規定外，將視公司資本規劃及經營成果，決定每年股利分派方式。惟原則採取股利穩定暨平衡政策，並於每年股東常會前由董事會依據經營結果、財務狀況及資本規劃情形，擬訂盈餘分派方式（現金股利或股票股利）及金額，其中現金股利比率不低於股利總額 20%。惟此項股東現金股利之比率，得視當年度實際獲利及資金需求狀況，經股東會決議調整之。

法定盈餘公積應提撥至其餘額達公司實收股本總額時為止。法定盈餘公積得用以彌補虧損。公司無虧損時，法定盈餘公積超過實收股本總額 25% 之部分除得撥充股本外，尚得以現金分配。

本公司依金管證發字第 1010012865 號函及「採用國際財務報導準則（IFRSs）後，提列特別盈餘公積之適用疑義問答」等規定提列及迴轉特別盈餘公積。

本公司於 108 年 6 月 6 日及 107 年 5 月 30 日舉行股東常會，分別決議通過 107 及 106 年度盈餘分配案如下：

	盈 餘 分 配 案		每 股 股 利 ( 元 )	
	107年度	106年度	107年度	106年度
法定盈餘公積	\$ 34,107	\$ 45,147	\$ -	\$ -
特別盈餘公積	24,515	11,397	-	-
現金股利	282,448	394,925	3.76	5.13

另本公司股東常會於 108 年 6 月 6 日及 107 年 5 月 30 日決議以資本公積 47,245 仟元及 28,509 仟元發放現金，每股 0.63 元及 0.37 元。



本公司 109 年 3 月 10 日董事會擬議 108 年度盈餘分配案如下：

	<u>盈餘分配案</u>	<u>每股股利(元)</u>
法定盈餘公積	\$ 35,646	\$ -
特別盈餘公積	55,378	-
現金股利	265,436	3.54

本公司 109 年 3 月 10 日董事會擬議以資本公積 72,266 仟元發放現金，每股 0.96 元。

有關 108 年度之盈餘分配案尚待預計於 109 年 6 月 5 日召開之股東常會決議。

(四) 特別盈餘公積

	<u>108年度</u>	<u>107年度</u>
年初餘額	\$ 63,248	\$ 51,851
提列特別盈餘公積		
其他權益項目減項提列數	<u>24,515</u>	<u>11,397</u>
年底餘額	<u>\$ 87,763</u>	<u>\$ 63,248</u>

(五) 其他權益項目

國外營運機構財務報表換算之兌換差額

	<u>108年度</u>	<u>107年度</u>
年初餘額	(\$ 87,763)	(\$ 63,248)
稅率變動	-	2,286
當年度產生		
國外營運機構財務報表		
所產生之兌換差額	( 69,223)	( 33,501)
相關所得稅	<u>13,845</u>	<u>6,700</u>
年底餘額	<u>(\$ 143,141)</u>	<u>(\$ 87,763)</u>

(六) 庫藏股票

<u>收</u> <u>回</u> <u>原</u> <u>因</u>	<u>轉讓股份予員工</u> ( 仟 股 )
108 年 1 月 1 日股數	3,723
員工認股	( <u>1,780</u> )
108 年 12 月 31 日股數	<u>1,943</u>
107 年 1 月 1 日股數	-
本期增加	<u>3,723</u>
107 年 12 月 31 日股數	<u>3,723</u>

依證券交易法之規定，公司買回股份之數量比例，不得超過已發行股份總數 10%；買回股份之總金額，不得逾保留盈餘加發行股份溢價及已實現之資本公積之金額。前述公司買回之股份，應於買回之日起 3 年內將其轉讓，逾期未轉讓者，視為公司未發行股份，並應辦理變更登記。

本公司董事會於 108 年 3 月 7 日決議將庫藏股 3,723 仟股以每股 80.51 元轉讓予員工，轉讓價款共計 299,739 仟元，庫藏股買回成本為 299,731 仟元，員工認股基準日為 108 年 3 月 7 日，本公司已於給與日認列酬勞成本 3,676 仟元。

本公司於 108 年 5 月 17 日轉讓持有之庫藏股票予員工 1,780 仟股，相關轉讓價款為 143,308 仟元。

本公司持有之庫藏股票，依證券交易法規定不得質押，亦不得享有股利之分派及表決權等權利。子公司持有本公司股票視同庫藏股票處理，除不得參與本公司之現金增資及無表決權外，其餘與一般股東權利相同。

## 二二、收 入

<u>客 戶 合 約 收 入</u>	<u>108年度</u>	<u>107年度</u>
餐飲銷售收入	\$ 7,567,620	\$ 8,156,732
商品銷售收入	3,596	564
	<u>\$ 7,571,216</u>	<u>\$ 8,157,296</u>

### (一) 客戶合約說明

#### 餐飲銷售收入

自營商店銷售之餐飲係於客戶購買餐飲時認列收入。

#### 商品銷售收入

本公司商品銷售收入來自農產品、包裝食品及生鮮食材之買賣。本公司係於客戶對該商品已有訂定價格與使用之權利且負有再銷售之主要責任，並承擔商品陳舊過時風險之時點認列收入。

(二) 合約餘額

	108年12月31日	107年12月31日	107年1月1日
應收票據及應收帳款(附註八)	<u>\$ 120,954</u>	<u>\$ 183,892</u>	<u>\$ 153,737</u>
合約負債			
預收餐飲禮券款	\$ 2,306,798	\$ 2,289,270	\$ 2,187,056
商品銷售	<u>2,925</u>	<u>-</u>	<u>-</u>
	<u>\$ 2,309,723</u>	<u>\$ 2,289,270</u>	<u>\$ 2,187,056</u>

來自年初合約負債於當年度認列為收入之金額如下：

	108年度	107年度
來自年初合約負債		
餐飲禮券款	<u>\$ 853,190</u>	<u>\$ 778,603</u>

(三) 客戶合約收入之細分

	108年度	107年度
商品或勞務之類型		
精緻餐飲事業群	\$ 7,555,955	\$ 5,810,674
快食尚餐飲事業群	<u>15,261</u>	<u>2,346,622</u>
	<u>\$ 7,571,216</u>	<u>\$ 8,157,296</u>

(四) 尚未全部完成之客戶合約

	108年12月31日	107年12月31日
餐飲銷售服務		
-108年履行	\$ -	\$ 1,210,427
-109年履行	1,165,951	417,650
-110年履行	401,988	251,930
-111年履行	198,357	176,014
-112年履行	126,438	233,249
-113年以後履行	<u>414,064</u>	<u>-</u>
	<u>\$ 2,306,798</u>	<u>\$ 2,289,270</u>

上述揭露不包含預期存續期間未超過一年之客戶合約。

## 二三、繼續營業單位淨利

### (一) 其他收入

	108年度	107年度
利息收入	\$ 30,670	\$ 29,139
權利金收入(附註二九)	757	3,919
其他(附註二九)	96,876	70,726
	<u>\$ 128,303</u>	<u>\$ 103,784</u>

### (二) 其他利益及損失

	108年度	107年度
處分不動產、廠房及設備損失	(\$ 45,569)	(\$ 42,293)
淨外幣兌換(損)益	( 14,553)	25,201
減損迴轉利益(損失)	4,138	( 13,333)
租賃修改損失	( 1,426)	-
其他	( 14,590)	( 18,890)
	<u>(\$ 72,000)</u>	<u>(\$ 49,315)</u>

上述 108 年及 107 年 1 月 1 日至 12 月 31 日認列之處分不動產、廠房及設備損失，主要係因部分店面遷點或閉店，因而報廢未達耐用年限之租賃改良物及設備。

### (三) 財務成本

	108年度	107年度
租賃負債之利息	(\$ 12,863)	\$ -

### (四) 減損(損失)迴轉

	108年度	107年度
存貨(包含於營業成本)	\$ 2,106	\$ 3,830
不動產、廠房及設備(包含於其他利益及損失)	4,138	( 13,333)
	<u>\$ 6,244</u>	<u>(\$ 9,503)</u>

(五) 折舊及攤銷

	<u>108年度</u>	<u>107年度</u>
折舊費用依功能別彙總		
營業成本	\$ 299,796	\$ 168,868
營業費用	<u>449,561</u>	<u>219,804</u>
	<u>\$ 749,357</u>	<u>\$ 388,672</u>
攤銷費用依功能別彙總		
營業費用	<u>\$ 3,585</u>	<u>\$ 3,158</u>

(六) 員工福利費用

	<u>108年度</u>	<u>107年度</u>
短期員工福利	\$ 2,693,848	\$ 2,853,660
退職後福利(附註二十)		
確定提撥計畫	125,412	138,139
確定福利計畫	<u>1,931</u>	<u>6,544</u>
	127,343	144,683
其他員工福利	<u>398,157</u>	<u>453,093</u>
員工福利費用合計	<u>\$ 3,219,348</u>	<u>\$ 3,451,436</u>
依功能別彙總		
營業成本	\$ 1,224,769	\$ 1,316,744
營業費用	<u>1,994,579</u>	<u>2,134,692</u>
	<u>\$ 3,219,348</u>	<u>\$ 3,451,436</u>

(七) 員工酬勞及董監事酬勞

本公司依章程規定，年度如有獲利，應提撥 0.1% 至 10% 之員工酬勞及不高於 1% 之董事酬勞，但公司尚有累積虧損時，應預先保留彌補數額。員工酬勞及董事酬勞分派案應由董事會決議以股票或現金分派發，其發放對象包含符合一定條件之從屬公司員工，並提報股東會。

108 及 107 年度員工酬勞及董事酬勞分別於 109 年 3 月 10 日及 108 年 3 月 7 日經董事會決議如下：

估列比例

	<u>108年度</u>	<u>107年度</u>
員工酬勞	0.1%	0.1%
董事酬勞	-	-

金額

	108年度		107年度	
	現	金	現	金
員工酬勞	\$	427	\$	464
董事酬勞		-		-

年度個體財務報告通過發布日後若金額仍有變動，則依會計估計變動處理，於次一年度調整入帳。

107 及 106 年度員工酬勞及董監事酬勞之實際配發金額與 107 及 106 年度個體財務報告認列之金額並無差異。

有關本公司 108 及 107 年董事會決議之員工酬勞及董事酬勞資訊，請至台灣證券交易所「公開資訊觀測站」查詢。

二四、繼續營業單位所得稅

(一) 認列於損益之所得稅

所得稅費用之主要組成如下：

	108年度	107年度
當期所得稅		
本年度產生者	\$ 75,736	\$ 74,954
以前年度之調整	<u>140</u>	<u>( 42)</u>
	<u>75,876</u>	<u>74,912</u>
遞延所得稅		
本年度產生者	<u>( 4,648)</u>	<u>43,631</u>
認列於損益之所得稅費用	<u>\$ 71,228</u>	<u>\$ 118,543</u>

會計所得與所得稅費用之調節如下：

	108年度	107年度
繼續營業單位稅前淨利	<u>\$ 426,246</u>	<u>\$ 463,685</u>
稅前淨利按法定稅率計算之		
所得稅	\$ 85,249	\$ 92,737
免稅所得	( 9,610)	-
稅上不可減除之費損	156	7,669
稅率變動	-	18,179
未認列之可減除暫時性差異	( 4,707)	-
以前年度之當期所得稅費用		
於本年度之調整	<u>140</u>	<u>( 42)</u>
認列於損益之所得稅費用	<u>\$ 71,228</u>	<u>\$ 118,543</u>

我國於 107 年修正中華民國所得稅法，將營利事業所得稅稅率由 17%調整為 20%。該修正並規定 107 年度未分配盈餘所適用之稅率由 10%調降為 5%。

(二) 認列於其他綜合損益之所得稅

	<u>108年度</u>	<u>107年度</u>
<u>遞延所得稅</u>		
稅率變動	\$ -	\$ 3,969
本年度產生者		
— 國外營運機構換算	13,845	6,700
— 確定福利計畫再衡量數	( 789)	1,196
認列於其他綜合損益之所得稅利益	<u>\$ 13,056</u>	<u>\$ 11,865</u>

(三) 本期所得稅負債

	<u>108年12月31日</u>	<u>107年12月31日</u>
本期所得稅負債		
應付所得稅	<u>\$ 35,263</u>	<u>\$ 32,276</u>

(四) 遞延所得稅資產與負債

遞延所得稅資產及負債之變動如下：

108 年度

	<u>年 初 餘 額</u>	<u>認 列 於 損 益</u>	<u>認 列 於 其 他 綜 合 損 益</u>	<u>年 底 餘 額</u>
<u>遞 延 所 得 稅 資 產</u>				
暫時性差異				
存貨跌價損失	\$ 643	(\$ 421)	\$ -	\$ 222
不動產、廠房及設備減損損失	2,875	( 2,794)	-	81
國外營運機構兌換差額	21,940	-	13,845	35,785
確定福利退休計畫	23,428	( 1,288)	( 789)	21,351
應付休假給付	4,384	( 344)	-	4,040
	<u>\$ 53,270</u>	<u>(\$ 4,847)</u>	<u>\$ 13,056</u>	<u>\$ 61,479</u>
<u>遞 延 所 得 稅 負 債</u>				
暫時性差異				
兌換差額	\$ 3,139	(\$ 2,810)	\$ -	\$ 329
子公司	162,424	( 6,685)	-	155,739
	<u>\$ 165,563</u>	<u>(\$ 9,495)</u>	<u>\$ -</u>	<u>\$ 156,068</u>

107 年度

	年 初 餘 額	認 列 於 其 他		年 底 餘 額
		認 列 於 損 益	綜 合 損 益	
<u>遞 延 所 得 稅 資 產</u>				
暫時性差異				
存貨跌價損失	\$ 1,198	(\$ 555)	\$ -	\$ 643
不動產、廠房及設備 減損損失	178	2,697	-	2,875
國外營運機構兌換差 額	12,954	-	8,986	21,940
兌換差額	1,435	( 1,435)	-	-
確定福利退休計畫	19,322	1,227	2,879	23,428
應付休假給付	6,325	( 1,941)	-	4,384
	<u>\$ 41,412</u>	<u>(\$ 7)</u>	<u>\$ 11,865</u>	<u>\$ 53,270</u>
<u>遞 延 所 得 稅 負 債</u>				
暫時性差異				
兌換差額	\$ -	\$ 3,139	\$ -	\$ 3,139
子 公 司	121,939	40,485	-	162,424
	<u>\$ 121,939</u>	<u>\$ 43,624</u>	<u>\$ -</u>	<u>\$ 165,563</u>

(五) 所得稅核定情形

本公司歷年之營利事業所得稅結算申報業經稅捐稽徵機關核定至 106 年度。

二五、每股盈餘

	單位：每股元	
	108年度	107年度
基本每股盈餘	<u>\$ 4.77</u>	<u>\$ 4.52</u>
稀釋每股盈餘	<u>\$ 4.77</u>	<u>\$ 4.52</u>

用以計算每股盈餘之盈餘及普通股加權平均股數如下：

本年度淨利

	108年度	107年度
用以計算基本每股盈餘之淨利	\$ 355,018	\$ 345,142
具稀釋作用潛在普通股之影響	-	-
用以計算稀釋每股盈餘之淨利	<u>\$ 355,018</u>	<u>\$ 345,142</u>



股 數	單位：仟股	
	108年度	107年度
用以計算基本每股盈餘之普通股加權平均股數	74,377	76,335
具稀釋作用潛在普通股之影響：		
員工酬勞	6	6
用以計算稀釋每股盈餘之普通股加權平均股數	<u>74,383</u>	<u>76,341</u>

若本公司得選擇以股票或現金發放員工酬勞，則計算稀釋每股盈餘時，假設員工酬勞將採發放股票方式，並於該潛在普通股具有稀釋作用時計入加權平均流通在外股數，以計算稀釋每股盈餘。於次年度決議員工酬勞發放股數前計算稀釋每股盈餘時，亦繼續考量該等潛在普通股之稀釋作用。

## 二六、現金流量資訊

### (一) 非現金交易

1. 本公司於 108 及 107 年度進行下列僅有部分現金收付之投資活動：

	108年度	107年度
增置不動產、廠房及設備		
不動產、廠房及設備增加數	\$ 467,156	\$ 383,696
加：期初應付設備款	67,120	90,317
期初除役負債	26,685	21,800
減：期末應付設備款	( 100,350)	( 67,120)
期末除役負債	( 33,883)	( 26,685)
支付現金	<u>\$ 426,728</u>	<u>\$ 402,008</u>

2. 本公司於 108 年度將預付設備款重分類至不動產、廠房及設備為 21,359 仟元。
3. 本公司於 108 年 8 月 8 日董事會通過對萬鮮股份有限公司增加投資額度案，萬鮮公司已於 108 年 12 月 31 日董事會決議以存

貨抵繳股款 440,000 仟元，增資基準日為 109 年 1 月 1 日，本公司於 108 年度先將其中 86,927 仟元之存貨轉增資至萬鮮公司。

(二) 來自籌資活動之負債變動

108 年度

	108 年	現金流量	非 現 金 之 變 動				108 年
	1 月 1 日		新增租賃	財務成本	租約重衡量	閉店重衡量	12 月 31 日
租賃負債 (附註三)	\$ 1,254,024	(\$ 388,844)	\$ 298,959	\$ 12,863	\$ 147,766	(\$ 72,615)	\$ 1,252,153

二七、資本風險管理

本公司進行資本管理以確保能夠於繼續經營之前提下，藉由將債務及權益餘額最適化，以使股東報酬極大化。本公司之整體策略並無重大變化。

本公司資本結構係由本公司之淨債務（即借款減除現金及約當現金）及權益（即股本、資本公積、保留盈餘及其他權益項目）組成。

本公司不須遵守其他外部資本規定。

二八、金融工具

(一) 公允價值之資訊－非按公允價值衡量之金融工具

本公司管理階層認為非按公允價值衡量之金融資產及金融負債之帳面金額趨近其公允價值。

(二) 金融工具之種類

	108年12月31日	107年12月31日
<u>金融資產</u>		
按攤銷後成本衡量之金融資產 (註 1)	\$ 2,863,209	\$ 2,854,806
<u>金融負債</u>		
按攤銷後成本衡量 (註 2)	1,048,030	1,001,729

註 1：餘額係包含現金及約當現金、應收票據、應收帳款、其他應收款、其他金融資產及存出保證金等按攤銷後成本衡量之金融資產。

註 2：餘額係包含應付票據、應付帳款、其他應付款及存入保證金等按攤銷後成本衡量之金融負債。

### (三) 財務風險管理目的與政策

本公司主要金融工具包括現金及約當現金、應收帳款、應付帳款及租賃負債。本公司之財務管理部門係為各業務單位提供服務，統籌協調進入國內與國際金融市場操作，藉由依照風險程度與廣度分析暴險之內部風險報告監督及管理本公司營運有關之財務風險。該等風險包括市場風險（包含匯率風險及利率風險）、信用風險及流動性風險。

#### 1. 市場風險

本公司之營運活動使公司承擔之主要財務風險為外幣匯率變動風險（參閱下述(1)）以及利率變動風險（參閱下述(2)）。

##### (1) 匯率風險

本公司從事外幣計價之進貨交易進而產生非功能性貨幣之貨幣性資產（銀行存款）與貨幣性負債，因而使本公司產生匯率變動暴險。

本公司於資產負債表日非功能性貨幣計價之貨幣性資產與貨幣性負債帳面金額，參閱附註三二。

##### 敏感度分析

本公司主要受到美元匯率波動之影響。

下表詳細說明當新台幣（功能性貨幣）對各攸關外幣之匯率變動 1% 時，本公司之敏感度分析。1% 係為本公司內部向主要管理階層報告匯率風險時所使用之敏感度比率，亦代表管理階層對外幣匯率之合理可能變動範圍之評估。下表所揭露之金額係表示新台幣相對於各相關貨幣升（貶）值 1% 時，將使稅前淨利減少（增加）之影響數。

損 益	美 元 之 影 響	
	108年度	107年度
	\$ 5,686	\$ 5,689

##### (2) 利率風險

因本公司內之個體同時以固定及浮動利率借入資金，因而產生利率暴險。

本公司於資產負債表日受利率暴險之金融資產及金融負債帳面金額如下：

	108年12月31日	107年12月31日
具公允價值利率風險		
—金融資產	\$ 124,599	\$ 124,991
具現金流量利率風險		
—金融資產	2,255,126	2,279,982

#### 敏感度分析

下列敏感度分析係依非衍生工具於資產負債表日之利率暴險而決定。本公司內部向主要管理階層報告利率時所使用之變動率為利率增加或減少 0.1%，此亦代表管理階層對利率之合理可能變動範圍之評估。

若利率增加／減少 0.1%，在所有其他變數維持不變之情況下，本公司 108 年及 107 年 1 月 1 日至 12 月 31 日之稅前淨利將減少／增加 2,255 仟元及 2,280 仟元，主因為本公司之浮動利率計息之銀行存款產生之利率變動部位風險。

#### 2. 信用風險

信用風險係指交易對方拖欠合約義務而造成集團財務損失之風險。截至資產負債表日，本公司可能因交易對方未履行義務及本公司提供財務保證造成財務損失之最大信用風險暴險主要係來自於資產負債表所認列之金融資產帳面金額。

應收帳款之對象涵蓋眾多客戶，分散於不同產業及地理區域。本公司持續地針對應收帳款客戶之財務狀況進行評估。

#### 3. 流動性風險

本公司係透過管理及維持足夠部位之現金及約當現金以支應集團營運並減輕現金流量波動之影響。本公司管理階層監督銀行融資額度使用狀況並確保合約條款之遵循。

本公司流動性風險管理之最終責任在董事會，本公司已建立適當的流動性風險管理架構，以因應短期、中期及長期之籌資與流動性的管理需求。

## 二九、關係人交易

除已於其他附註揭露外，本公司與關係人間之交易如下：

### (一) 關係人名稱及其關係

關係人名稱	與本公司之關係
台品股份有限公司(賽席爾)	子公司
王莆餐飲股份有限公司	子公司
Wowprime USA Holding Ltd. (Samoa)	子公司
群品餐飲股份有限公司	子公司
合品股份有限公司(開曼)	子公司
萬鮮股份有限公司	子公司
Dudoo Ltd. (Cayman)	實質關係人
肚肚股份有限公司	實質關係人

### (二) 進貨

關係人類別 / 名稱	108年度	107年度
萬鮮股份有限公司	<u>\$518,333</u>	<u>\$ -</u>

### (三) 應收關係人款項(不含對關係人放款及合約資產)

帳列項目	關係人類別 / 名稱	108年12月31日	107年12月31日
其他應收款	子公司		
	王莆餐飲股份有限公司	\$ 5,772	\$ 6,087
	群品餐飲股份有限公司	73,610	60,601
	萬鮮股份有限公司	<u>111,295</u>	<u>218</u>
		<u>\$ 190,677</u>	<u>\$ 66,906</u>

流通在外之應收關係人款項主係代購料款項，本公司未收取保證。108及107年度應收關係人款項並未提列備抵損失。

(四) 應付關係人款項 (不含向關係人借款)

帳列項目	關係人類別 / 名稱	108年12月31日	107年12月31日
其他應付款	子公司		
	王莆餐飲股份有限公司	\$ 176	\$ 123
	群品餐飲股份有限公司	4,438	8,691
	萬鮮股份有限公司	364	-
	肚肚股份有限公司	840	-
		<u>\$ 5,818</u>	<u>\$ 8,814</u>

流通在外之應付關係人款項餘額係未提供擔保。

(五) 對關係人放款

利息收入

關係人類別	108年度	107年度
子公司		
王莆餐飲股份有限公司	<u>\$ -</u>	<u>\$ 426</u>

公司提供短期放款予子公司皆為無擔保放款，利率與市場利率相近。

(六) 預付款項

關係人類別 / 名稱	108年12月31日	107年12月31日
子公司		
萬鮮股份有限公司	<u>\$ 130,363</u>	<u>\$ -</u>

帳列項目	關係人類別 / 名稱	108年12月31日	107年12月31日
預付投資款	子公司		
	萬鮮股份有限公司	\$ 86,927	\$ -
	實質關係人		
	Dudoo Ltd. (Cayman)	<u>74,828</u>	<u>-</u>
		<u>\$ 161,755</u>	<u>\$ -</u>

(七) 處分不動產、廠房及設備

關係人名稱	處分價款		處分 (損) 益	
	108年度	107年度	108年度	107年度
群品餐飲股份有限公司	<u>\$ 4,299</u>	<u>\$ -</u>	<u>\$ -</u>	<u>\$ -</u>

(八) 其他收入

帳列項目	關係人類別	108年度	107年度
其他收入	子公司		
(管理服務收入)	王莆餐飲股份有限公司	\$ 8,500	\$ 9,091
	群品餐飲股份有限公司	<u>53,616</u>	<u>33,745</u>
		<u>\$ 62,116</u>	<u>\$ 42,836</u>
其他收入	子公司		
	王莆餐飲股份有限公司	\$ 111	\$ 174
	群品餐飲股份有限公司	1,057	46
	實質關係人		
	肚肚股份有限公司	<u>5,000</u>	<u>-</u>
		<u>\$ 6,168</u>	<u>\$ 220</u>

權利金分為一次性授權金及每月計算之權利金，一次性授權金係與關聯企業協議後之金額，每月權利金係以關聯企業每月餐飲銷售淨額之一定百分比計算權利金收入，並於每季收取權利金。

管理服務收入係以子公司每月銷售淨額之一定百分比計算，並定期收取。

(九) 其他關係人交易

帳列項目	關係人類別	108年度	107年度
採用權益法之投資(現金投資)	子公司		
	台品股份有限公司	\$ 92,664	\$ 113,227
	王莆餐飲股份有限公司	-	76,000
	群品餐飲股份有限公司	-	53,440
	萬鮮股份有限公司	<u>-</u>	<u>60,000</u>
		<u>\$ 92,664</u>	<u>\$ 302,667</u>

本公司於 108 年度參與台品股份有限公司（賽席爾）之現金增資 92,664 仟元（100%之股權）。

本公司於 107 年度參與台品股份有限公司（賽席爾）之現金增資 113,227 仟元（100%之股權）、王莆餐飲股份有限公司之現金增資 76,000 仟元（100%之股權）、群品餐飲股份有限公司之現金增資

53,440 仟元（另加計不動產、廠房及設備作價投資 146,560 仟元，計 200,000 仟元；100%之股權）及投資設立萬鮮股份有限公司（100%之股權）60,000 仟元。

(十) 主要管理階層薪酬

	<u>108年度</u>	<u>107年度</u>
短期員工福利	\$ 87,274	\$ 71,964
退職後福利	<u>2,055</u>	<u>1,903</u>
	<u>\$ 89,329</u>	<u>\$ 73,867</u>

董事及其他主要管理階層之薪酬係由薪酬委員會依照個人績效及市場趨勢決定。

三十、質抵押之資產

下列資產業經提供係向銀行申請信用狀額度及禮券履約保證之保證金：

	<u>108年12月31日</u>	<u>107年12月31日</u>
質押定存單	<u>\$ 94,619</u>	<u>\$ 64,853</u>

三一、重大或有負債及未認列之合約承諾

除已於其他附註所述者外，本公司於資產負債表日之重大承諾事項及或有事項如下：

重大承諾

(一) 截至 107 年 12 月 31 日止，本公司因購買原料已開立未使用之信用狀金額為美金 399 仟元。

(二) 本公司未認列之合約承諾如下：

	<u>108年12月31日</u>	<u>107年12月31日</u>
購置不動產、廠房及設備	<u>\$ 18,712</u>	<u>\$ 12,914</u>

(三) 本公司因銷售禮券而向各銀行申請之授信額度，截至 108 年及 107 年 12 月 31 日止，本公司分別已動用 1,559,005 仟元及 1,576,961 仟元。



### 三二、具重大影響之外幣資產及負債資訊

以下資訊係按本公司功能性貨幣以外之外幣彙總表達，所揭露之匯率係指該等外幣換算至功能性貨幣之匯率。具重大影響之外幣資產及負債如下：

單位：外幣元

108年12月31日

外幣資產	外幣	匯率	帳面金額
<u>貨幣性項目</u>			
美元	\$ 18,964,633	29.98 (美元：新台幣)	\$ 568,560
新幣	241,634	22.28 (新幣：新台幣)	5,384
			<u>\$ 573,944</u>
<u>非貨幣性項目</u>			
採權益法之子公司、關聯企業及合資			
人民幣	394,464,560	4.305 (人民幣：新台幣)	\$ 1,698,170
美元	738,525	29.98 (美元：新台幣)	22,141
			<u>\$ 1,720,311</u>

107年12月31日

外幣資產	外幣	匯率	帳面金額
<u>貨幣性項目</u>			
美元	\$ 18,520,499	30.715 (美元：新台幣)	\$ 568,857
人民幣	11,552	4.472 (人民幣：新台幣)	52
新幣	238,938	22.48 (新幣：新台幣)	5,370
			<u>\$ 574,279</u>
<u>非貨幣性項目</u>			
採權益法之子公司、關聯企業及合資			
人民幣	377,012,734	4.472 (人民幣：新台幣)	\$ 1,686,001
美元	731,683	30.715 (美元：新台幣)	22,474
			<u>\$ 1,708,475</u>

具重大影響之外幣兌換損益（已實現及未實現）如下：

外幣	108年度		107年度	
	匯率	淨兌換損失	匯率	淨兌換利益
美元	29.98 (美元：新台幣)	(\$ 14,229)	30.715 (美元：新台幣)	\$ 25,063
人民幣	4.305 (人民幣：新台幣)	-	4.472 (人民幣：新台幣)	94
新幣	22.28 (新幣：新台幣)	( 46)	22.48 (新幣：新台幣)	44
日幣	0.276 (日幣：新台幣)	( 278)		-
		(\$ 14,553)		\$ 25,201

### 三三、附註揭露事項

(一) 重大交易事項及(二)轉投資事業相關資訊：

1. 資金貸與他人。(附表一)
2. 為他人背書保證。(附表二)
3. 期末持有有價證券情形（不包含投資子公司、關聯企業及合資權益部分）。無
4. 累積買進或賣出同一有價證券之金額達新臺幣 3 億元或實收資本額百分之 20% 以上。無
5. 取得不動產之金額達新臺幣 3 億元或實收資本額 20% 以上。無
6. 處分不動產之金額達新臺幣 3 億元或實收資本額 20% 以上。無
7. 與關係人進、銷貨之金額達新臺幣 1 億元或實收資本額 20% 以上。(附表三)
8. 應收關係人款項達新臺幣 1 億元或實收資本額 20% 以上。(附表四)
9. 從事衍生工具交易。無
10. 被投資公司資訊。(附表五)

(三) 大陸投資資訊：

1. 大陸被投資公司名稱、主要營業項目、實收資本額、投資方式、資金匯出入情形、持股比例、投資損益、期末投資帳面金額、已匯回投資損益及赴大陸地區投資限額。(附表六)
2. 與大陸被投資公司直接或間接經由第三地區所發生下列之重大交易事項，及其價格、付款條件、未實現損益：無
  - (1) 進貨金額及百分比與相關應付款項之期末餘額及百分比。
  - (2) 銷貨金額及百分比與相關應收款項之期末餘額及百分比。

- (3) 財產交易金額及其所產生之損益數額。
- (4) 票據背書保證或提供擔保品之期末餘額及其目的。
- (5) 資金融通之最高餘額、期末餘額、利率區間及當期利息總額。
- (6) 其他對當期損益或財務狀況有重大影響之交易事項，如勞務之提供或收受等。

王品餐飲股份有限公司及子公司

資金貸與他人

民國 108 年度

附表一

單位：新台幣千元

編號 (註 1)	貸出資金之公司	貸與對象	往來項目 (註 2)	是否為 關係人	本期最高金額 (註 3)	期末 餘額	實際動支金額	利率區間	資金貸與性質 (註 4)	業務往來 金額 (註 5)	有短期融通資 金必要之原因 (註 6)	提列 呆帳	擔 保 名稱	品 值		對個別對象 資金貸與總額 (註 7)	資金 限額 (註 7)	與 備 註
														保 稱	價 值			
0	王品餐飲股份 有限公司	萬錦股份有限公司	其他應收款	是	\$ 100,000	\$ 100,000	\$	-	有短期融通資 金必要	\$	協助子公司 營運發展	\$	-	\$	-	\$ 1,353,153	1,353,153	
0	王品餐飲股份 有限公司	王蕭餐飲股份有 限公司	其他應收款	是	50,000	50,000	-	-	有短期融通資 金必要	-	協助子公司 營運發展	-	-	-	-	1,353,153	1,353,153	
0	王品餐飲股份 有限公司	群品餐飲股份有 限公司	其他應收款	是	50,000	-	-	-	有短期融通資 金必要	-	協助子公司 營運發展	-	-	-	-	1,353,153	1,353,153	

註 1：編號欄之說明如下：

(1) 發行人填 0。

(2) 被投資公司按公司別由阿拉伯數字 1 開始依序編號。

註 2：帳列之應收關係企業款項、應收關係人款項、股東往來、預付款、暫付款...等項目，如屬資金貸與性質者均須填入此欄位。

註 3：當年度資金貸與他人之最高餘額。

註 4：資金貸與性質應填列屬業務往來者或屬有短期融通資金之必要者。

註 5：資金貸與性質屬業務往來者，應填列業務往來金額。業務往來金額係指貸出資金之公司與貸與對象最近一年度之業務往來金額。

註 6：資金貸與性質屬有短期融通資金之必要者，應具體說明必要貸與資金之原因及貸與對象之資金用途，例如：償還借款、購置設備、營業週轉...等。

註 7：資金貸與他人限額依本公司依證券交易法第 36 條之 1 暨財政部證券暨期貨管理委員會規定及股東會同意通過之資金貸與及背書保證作業程序辦理；本公司資金貸與他人之最高限額為股權淨值 3,382,883 千元×40%=1,353,153 千元；另對個別對象資金貸與之限額為股權淨額 3,382,883 千元×40%=1,353,153 千元。

王品餐飲股份有限公司及子公司

為他人背書保證

民國 108 年度

附表二

單位：除另予註明者外  
，為新台幣仟元

編號 (註 1)	背書保證者公司名稱	被背書保證對象 名稱	關係 (註 2)	對單一企業 背書保證 金額 (註 3)	本期最高背書 保證餘額	期末背書 保證餘額	實際動支金額	以財產擔保之 背書保證金額	背書最高 金額 (註 3)	背書 期限 (註 3)	證類 背書保證	屬母子公司 背書保證	屬子公司 對母子公司 背書保證	屬對大陸 地區背書 保證	註
0	王品餐飲股份有限公司	萬鮮股份有限公司	2	\$ 676,577	\$ 300,000	\$ 300,000	\$ -	\$ -	\$ 1,353,153	3	Y	N	N		

註 1：編號欄之說明如下：

(1) 發行人填 0。

註 2：背書保證者與被背書保證對象之關係有下列 7 種，標示種類即可：

- (1) 有業務往來之公司。
- (2) 公司及間接持有表決權之股份超過 50% 之公司。
- (3) 直接及間接對公司持有表決權之股份超過 50% 之公司。
- (4) 公司及間接持有表決權股份達 90% 以上之公司間。
- (5) 基於承攬工程需要之同業間或共同起造人間依合約規定互保之公司。
- (6) 因共同投資關係由全體出資股東依其持股比例對其背書保證之公司。
- (7) 同業間依消費者保護法規範從預售屋銷售合約之履約保證連帶擔保。

註 3：背書保證最高限額為股權淨值 3,382,883 仟元 × 40% = 1,353,153 仟元；另對單一企業背書保證限額為股權淨值 3,382,883 仟元 × 20% = 676,577 仟元。

王品餐飲股份有限公司及子公司

與關係人進、銷貨之金額達新臺幣 1 億元或實收資本額 20% 以上

民國 108 年度

附表三

單位：除另予註明者外  
，為新台幣仟元

進(銷)貨之公司	交易對象名稱	關係	交易情形			交易條件與一般交易不同原因	應收(付)票據、帳款	註備(註2)	
			進(銷)貨金額	佔總進(銷)貨額之比率	授信期間				估總應收(付)票據、帳款之比率
王品餐飲股份有限公司	萬鮮股份有限公司	母子公司	進貨 \$ 518,333	13.2	預付 100% 貨款	依本公司政策制度	\$ -	-	依照本公司對關係人之授信。

註 1：關係人交易條件如與一般交易條件不同，應於單價及授信期間欄位敘明差異情形及原因。

註 2：若有預收(付)款項情形者，應於備註欄敘明原因、金額及與一般交易型態之差異情形。

註 3：實收資本額係指母公司之實收資本額。發行人股票無面額或每股面額非屬新臺幣 10 元者，有關實收資本額 20% 之交易金額規定，以資產負債表歸屬於母公司業主之權益 10% 計算之。

上列與關係人間之交易已於合併報告內沖銷。

王品餐飲股份有限公司及子公司

應收關係人款項達新臺幣 1 億元或實收資本額 20% 以上

民國 108 年 12 月 31 日

附表四

單位：除另予註明者外，  
為新台幣仟元

帳列應收款項之公司	交易對象	名稱	關係	應收關係人款項餘額(註 1)	週轉率	逾期金額	應收金額	收處	關係人	款方	項式	應收後	收回金額	係人款項	金額	提列損失	備抵額
王品餐飲股份有限公司	萬鮮股份有限公司		母子公司	其他應收款 \$ 111,295	-	\$	-					\$	12,824		\$		

註 1：請依應收關係人帳款、票據、其他應收款...等分別填列。

註 2：實收資本額係指母公司之實收資本額。發行人股票無面額或每股面額非屬新臺幣 10 元者，有關實收資本額 20% 之交易金額規定，以資產負債表歸屬於母公司業主之權益 10% 計算之。

王品餐飲股份有限公司及子公司  
被投資公司資訊、所在地區...等相關資訊

民國 108 年度

附表五

單位：除另註明外，為新台幣  
幣元；外幣元

投資公司名稱	被投資公司名稱(業席爾)	所在地區	主要營業項目	原本期	投資期	本數比	持帳面金額	有被投資公司本期(損)益	本期認列之(損)益	備註
王品餐飲股份有限公司	台品股份有限公司(業席爾)	業席爾	投資	\$ 1,043,291	15,267,134	100	\$ 1,698,170	(\$ 10,106)	(\$ 10,106)	註1
	王品餐飲股份有限公司	灣	餐飲、餐飲管理 及相關諮詢	200,000	20,000,000	100	88,066	( 37,981)	( 37,981)	註1
	Wowprime USA Holding Ltd. (Samoa)	薩摩亞	投資	24,069	762,500	100	22,141	214	214	註2
	群品餐飲股份有限公司	灣	餐飲、餐飲管理 及相關諮詢	762,500	30,000,000	100	738,525	6,842	6,842	註1
	萬鮮股份有限公司	灣	生鮮食品買賣	300,000	6,000,000	100	381,119	82,356	82,356	註1
	合品股份有限公司(開曼)	開曼	投資	60,000	14,778,527	62.66	63,711	3,676	3,676	註1
	WJ Investments Limited (HK)	香港	投資	933,635	161,477,064	-	1,620,013	( 18,266)	( 12,230)	註1
	王品有限公司(薩摩亞)	薩摩亞	投資	199,872,687	4,500,000	-	376,309,573	( 4,212,931)	( 2,811,345)	註2、4
	WJ Investments Limited (HK)	香港	投資	-	991,732	100	-	( 538)	( 121)	註1
	WJ Investments Limited (HK)	香港	投資	-	213,980,111	-	-	( 17,273)	( 3,886)	註1
	WJ Investments Limited (HK)	香港	投資	991,732	213,980,111	-	2,506,126	8,375	8,375	註1
	WJ Investments Limited (HK)	香港	投資	213,980,111	131,681	-	582,143,097	1,758,289	1,758,289	註1
	WJ Investments Limited (HK)	香港	投資	-	4,500,000	-	-	( 538)	( 121)	註2、4
	WJ Investments Limited (HK)	香港	投資	-	596,480	100	-	( 17,273)	( 3,886)	註1
	王品(中國)餐飲有限公司	大陸	餐飲、餐飲管理 及相關諮詢	596,480	125,996,904	100	2,347,375	4,041	4,041	註1
	王品(北京)餐飲管理有限公司	大陸	餐飲、餐飲管理 及相關諮詢	125,996,904	118,608	100	545,267,222	786,772	786,772	註1
	王品(北京)餐飲管理有限公司	大陸	餐飲、餐飲管理 及相關諮詢	118,608	24,673,989	100	158,748	4,332	4,332	註1
	王品(北京)餐飲管理有限公司	大陸	餐飲、餐飲管理 及相關諮詢	24,673,989	24,673,989	100	36,875,301	971,038	971,038	註1

( 接次頁 )



(承前頁)

投資公司名稱	被投資公司名稱	所在地	主要營業項目	原本期	投資期	資去年	金年	額期	未	數比	持	有	本	司	本	之	註
				本	末	末	年	底	數	率	帳	額	期	公	期	列	
				目	期	去	年	股			%	金	本	司	之		
WJ Investments Limited (HK)	石二鍋(上海)餐飲管理有限公司	大陸	餐飲、餐飲管理及相关諮詢	\$ RMB	-	\$ RMB	603,225		-	-	\$ RMB	-	\$ RMB	156	\$ RMB	156	註 2、3
王品(中國)餐飲有限公司	上海群則德企業管理有限公司	大陸	餐飲管理	RMB	-	RMB	123,022,850		-	100	( RMB	5)	( RMB	34,207	( RMB	34,207	註 1
											(	1,196)	(	959)	(	959)	

註 1：上述被投資公司 108 年 1 月 1 日至 12 月 31 日投資損益，係按被投資公司同期經會計師查核之財務報告認列。

註 2：上述被投資公司 108 年 1 月 1 日至 12 月 31 日投資損益，係按被投資公司同期未經會計師查核之財務報告認列。

註 3：上述被投資公司已於 108 年 8 月清算解散。

註 4：上述被投資公司已於 108 年結束營業並辦理清算，股款已於 108 年 12 月匯回，截至 109 年 3 月 10 日尚未完成清算程序。

王品餐飲股份有限公司及子公司  
大陸投資資訊  
民國 108 年度

附表六

單位：除另予註明者外，為新台幣千元；外幣元

1. 大陸被投資公司名稱、主要營業項目、實收資本額、投資方式、資金匯出入、持股比例、投資損益、投資帳面價值及匯回投資損益情形：

大陸被投資公司	主要營業項目	實收資本額	投資方式	本期末自本國匯出金額	本期末自國外匯入金額	本期末被投資公司損益	本公司直接或間接投資之持股比例(註3)	本期末認列損益(註2)	本期末帳面價值	截至本期末已匯回收益
王品(中國)餐飲有限公司	餐飲、餐飲管理及相關諮詢	\$ 596,480 RMB 125,996,904	註1(2)	\$ 214,139 USD 7,272,235	\$ 214,139 USD 7,272,235	\$ 4,041 RMB 786,772	62.66%	\$ 1,219 RMB 206,110	\$ 1,470,865 RMB 341,664,441	\$ 207,023 USD 6,813,742
王品(北京)餐飲管理有限公司(註4)	餐飲、餐飲管理及相關諮詢	RMB 118,608 24,673,989	註1(2)	USD 92,639 3,057,046	USD 92,639 3,057,046	4,332 RMB 971,038	62.66%	RMB 2,608 585,052	99,472 RMB 23,106,064	15,439 USD 512,838
石二鍋(上海)餐飲管理有限公司	餐飲、餐飲管理及相關諮詢	RMB 603,225 123,022,850	註1(2)	USD 206,997 6,772,050	USD 206,997 6,772,050	156 RMB 34,207	-	RMB 55 12,066	- RMB -	- RMB (3)
上海群則德企業管理有限公司	餐飲管理	RMB -	註1(2)	USD -	USD -	(RMB 959)	62.66%	(RMB 2)	(RMB 750)	(RMB 561)

註1：投資方式區分為下列三種：

1. 直接赴大陸地區從事投資。
2. 透過第三地區公司再投資大陸公司。
3. 其他方式。

註2：本期認列投資損益中：

1. 若屬籌備中，尚無投資損益者，應予註明。
2. 投資損益認列基礎分為下列三種，應予註明。
  - A. 經與中華民國會計師事務所所有合作關係之國際性會計師事務所查核簽證之財務報表。
  - B. 經台灣母公司簽證會計師查核之財務報表。
  - C. 其他。

註3：石二鍋(上海)餐飲管理有限公司之持股比例係以本公司之實質持股比例計算，故本期損益之計算係以本公司實質持股比例計算而得，於108年8月已清算解散。

2. 赴大陸地區投資金額：

本期末累計自台灣匯出赴大陸地區投資金額	本期末自國外匯入赴大陸地區投資金額
NTD 513,775 USD 17,101,331	NTD 827,283 USD 27,622,913
	NTD 2,029,730 (註4)

註4：依據投審會97.8.29「在大陸地區從事投資或技術合作審查原則」規定以投資公司淨值或合併淨值之百分之六十，其較高者為限。

3. 與大陸投資公司直接或間接經由第三地區事業所發生之重大交易事項：無。
4. 大陸投資公司直接或間接經由第三地區事業提供背書、保證或提供擔保品情形：無。
5. 與大陸投資公司直接或間接經由第三地區提供資金融通情形：無。
6. 其他對當期損益或財務狀況有重大影響之交易事項：無。

## §重要會計項目明細表目錄§

項	目	編 號 / 索 引
資產、負債及權益項目明細表		
現金及約當現金明細表		明細表一
按攤銷後成本衡量之金融資產—流動		明細表二
應收帳款明細表		明細表三
存貨明細表		明細表四
預付款項明細表		附註十四
其他金融資產明細表		附註十五
其他流動資產明細表		明細表五
採用權益法之投資變動明細表		明細表六
不動產、廠房及設備變動明細表		附註十一
不動產、廠房及設備累計折舊變動明細表		附註十一
不動產、廠房及設備累計減損變動明細表		附註十一
使用權資產變動明細表		明細表八
使用權資產累計折舊變動明細表		明細表九
無形資產變動明細表		附註十三
遞延所得稅資產明細表		附註二四
其他非流動資產明細表		明細表七
應付票據明細表		明細表十
應付帳款明細表		明細表十一
其他應付款明細表		明細表十二
租賃負債明細表		明細表十三
負債準備—非流動明細表		附註十二
遞延所得稅負債明細表		附註二四
損益項目明細表		
營業收入明細表		明細表十四
營業成本明細表		明細表十五
營業費用明細表		明細表十六
其他利益及損失明細表		附註二三
本期發生之員工福利、折舊及攤銷費用功能別彙總表		明細表十七

王品餐飲股份有限公司  
現金及約當現金明細表  
民國 108 年 12 月 31 日

明細表一

單位：新台幣仟元

項 目	摘 要	金 額
庫存現金		\$ 20,598
支票存款	A 銀行	18,547
活期存款	B 銀行	208,879
	C 銀行	176,984
	A 銀行	107,545
	其 他	882
定期存款	D 銀行（期間 108.10.04～ 109.01.04，利率 2.38%）	29,980
外幣存款	A 銀行（包括美金 595 仟元@29.98 及新幣 242 仟元@22.28 等）	23,226
	其他（包括美金 512 仟元@29.98）	<u>15,363</u>
		<u>\$ 602,004</u>

王品餐飲股份有限公司  
按攤銷後成本衡量之金融資產－流動明細表  
民國 108 年 12 月 31 日

明細表二

單位：除另予註明者外  
，係新台幣仟元

名	稱	摘	要	總	額	利	率	帳	面	金	額	備	註
國內投資													
		原始到期日超過 3 個月之定期存款	B 銀行	\$	350,000	1.065%		\$	350,000				
			C 銀行		100,000	1.035%			100,000				
			D 銀行		269,820	1.6%~2.4%			269,820				
			E 銀行		<u>140,906</u>	3.28%			<u>140,906</u>				
總	計			\$	<u>860,726</u>			\$	<u>860,726</u>				

王品餐飲股份有限公司

應收帳款明細表

民國 108 年 12 月 31 日

明細表三

單位：新台幣仟元

客 戶 名 稱	摘 要	金 額
A 公 司	餐 飲 款	\$ 16,048
B 銀 行	刷 卡 款	13,657
B 公 司	餐 飲 款	13,430
C 公 司	餐 飲 款	8,364
D 公 司	餐 飲 款	7,856
E 公 司	餐 飲 款	6,260
其他 (註)		<u>54,859</u>
		120,474
減：備抵呆帳		<u>-</u>
		<u>\$ 120,474</u>

註：各戶餘額皆未超過本科目餘額百分之五。

王品餐飲股份有限公司

存貨明細表

民國 108 年 12 月 31 日

明細表四

單位：新台幣仟元

項	目	摘	要	金	額
原	料	肉	品	成	本
					淨變現價值
				\$ 391,077	\$ 391,077
		海	鮮	56,271	56,271
		蔬	果	11,028	11,026
		其	他	39,462	39,464
減：		備抵存貨跌價損失		( 1,110)	-
				<u>\$ 496,728</u>	<u>\$ 497,838</u>

註：市價以淨變現價值為計算基礎。

王品餐飲股份有限公司

其他流動資產明細表

民國 108 年 12 月 31 日

明細表五

單位：新台幣仟元

項	目	摘	要	金	額
其他應收款		關係人款		\$ 190,677	
		其他(註)		23,937	
暫付款		行銷推廣款項		<u>6,381</u>	
				<u>\$ 220,995</u>	

註：各戶餘額皆未超過本科目餘額百分之五。



王品餐飲股份有限公司  
採權益法之長期股權投資變動明細表  
民國 108 年 1 月 1 日至 12 月 31 日

明細表六

單位：新台幣千元

採權益法評價非上市櫃公司 台股份有限公司(業席 備)(註一)	期 股	初 數	金 額	本 股	期 數	增 金	加 額	本 股	期 減 少	(註四) 金	額	投資(損)益	累 積 調 整	算 數	期 股	未 數	持 股	%	餘 金	額	市 價 或 股 權 淨 值 (註三)	價	評 價 基 礎	提 供 擔 保 或 質 押 情 形
王品餐飲股份有限公司(業席備)(註一)	14,517,134	\$1,686,001	750,000	\$ 92,664	-	(\$ 1,713)	(\$ 10,106)	(\$ 68,676)	15,267,134	100%	\$1,698,170	111.23	\$ 1,698,170	無										
王品餐飲股份有限公司(註一)	20,000,000	126,047	-	-	-	-	( 37,981)	-	20,000,000	100%	88,066	4.40	88,066	無										
Wowprime USA Holding Ltd. (Samoa)(註二)	762,500	22,474	-	-	-	-	214	( 547)	762,500	100%	22,141	29.04	22,141	無										
群品餐飲股份有限公司(註一)	30,000,000	298,763	-	-	-	-	82,356	-	30,000,000	100%	381,119	12.70	381,119	無										
萬鮮股份有限公司(註一)	6,000,000	60,035	-	-	-	-	3,676	-	6,000,000	100%	63,711	10.62	63,711	無										
		<u>\$2,193,320</u>		<u>\$ 92,664</u>		<u>(\$ 1,713)</u>	<u>\$ 38,159</u>	<u>(\$ 69,223)</u>			<u>\$2,253,207</u>		<u>\$2,253,207</u>											

註一：係按同期問經會計師查核之財務報表計算。

註二：係按公司自行編製未經會計師查核之財務報表計算。

註三：股權淨值主要依據被投資公司之財務報表及本公司持股比例所計算。

註四：本期減少數明細如下：

項	目	金	額
取得非控制權益		(\$ 1,713)	

王品餐飲股份有限公司  
其他非流動資產明細表  
民國 108 年 12 月 31 日

明細表七

單位：新台幣仟元

項	目	摘	要	金	額
存出保證金		店鋪租賃押金等		\$ 127,318	
預付投資款		肚肚投資款		<u>161,755</u>	
				<u>\$ 289,073</u>	

王品餐飲股份有限公司  
 使用權資產變動明細表  
 民國 108 年 12 月 31 日

明細表八

單位：新台幣仟元

項 目	期 初 餘 額	本 期 增 加	本 期 減 少	期 末 餘 額	備 註
建築物	\$ 1,298,644	\$ 467,849	\$ 88,453	\$ 1,678,040	

說明：依標的資產類別分別列示。



王品餐飲股份有限公司

應付票據明細表

民國 108 年 12 月 31 日

明細表十

單位：新台幣仟元

廠 商 名 稱	摘 要	金 額
F 銀 行	店舖租金	\$ 6,615
F 公 司	店舖租金	4,070
G 公 司	店舖租金	3,000
A 個 人	店舖租金	2,735
H 公 司		2,252
其他 (註)	店舖租金等	<u>17,746</u>
		<u>\$ 36,418</u>

註：各戶餘額皆未超過本科目餘額百分之五。

王品餐飲股份有限公司

應付帳款明細表

民國 108 年 12 月 31 日

明細表十一

單位：新台幣仟元

廠 商 名 稱	摘 要	金 額
廠 商 A	貨 款	\$ 22,389
廠 商 B	"	15,814
其他 (註)	"	<u>249,613</u>
		<u>\$ 287,816</u>

註：各戶餘額皆未超過本科目餘額百分之五。

王品餐飲股份有限公司

其他應付款明細表

民國 108 年 12 月 31 日

明細表十二

單位：新台幣仟元

<u>項</u>	<u>目</u>	<u>摘</u>	<u>要</u>	<u>金</u>	<u>額</u>
其他應付款		應付薪資		\$ 179,163	
		應付獎金		134,540	
		應付設備款		100,350	
		應付保險費		59,160	
		關係人款		5,818	
		應付其他費用（註）		<u>228,481</u>	
				<u>\$ 707,512</u>	

註：各戶餘額皆未超過本科目餘額百分之五。

王品餐飲股份有限公司

租賃負債明細表

民國 108 年 12 月 31 日

明細表十三

單位：新台幣仟元

項	目	摘	要	租	賃	期	間	折	現	率	期	末	餘	額	備	註
項	建	築	物				1~8 年		1.065%			\$	1,252,153			

說明：

1. 租賃負債將於一年內到期部份，應轉列流動負債。



王品餐飲股份有限公司

營業收入明細表

民國 108 年 1 月 1 日至 12 月 31 日

明細表十四

單位：新台幣仟元

項	108年12月31日		數量 (仟客)	金	額
	目	店			
高價料理		26	1,218	\$	1,568,487
中高價料理		114	7,358		4,678,246
中平價料理		54	3,242		<u>1,324,483</u>
					<u>\$ 7,571,216</u>

王品餐飲股份有限公司

營業成本明細表

民國 108 年 1 月 1 日至 12 月 31 日

明細表十五

單位：新台幣仟元

項	目	金	額
直接原料			
	期初原料	\$	751,511
	加：本期進料		1,840,053
	減：轉列營業費用	(	104,203)
	存貨盤盈	(	50)
	期末原料	(	<u>497,838)</u>
直接原料耗用			1,989,473
直接人工			1,095,422
製造費用			<u>838,400</u>
製造成本			3,923,295
加：存貨回升利益		(	2,107)
加：存貨盤盈			<u>50</u>
			<u>\$ 3,921,238</u>

王品餐飲股份有限公司

營業費用明細表

民國 108 年 1 月 1 日至 12 月 31 日

明細表十六

單位：新台幣仟元

項 目	推 銷 費 用	管 理 費 用	研 究 發 展 費 用
薪資支出	\$ 1,368,618	\$ 296,690	\$ -
租金支出	124,144	-	-
水電瓦斯費	143,889	175	1
廣告費	166,863	2,082	-
勞健保費	155,293	19,459	-
折 舊	437,842	11,719	-
退 休 金	69,936	11,777	-
其他費用（註）	<u>448,371</u>	<u>38,082</u>	<u>10,390</u>
	<u>\$ 2,914,956</u>	<u>\$ 379,984</u>	<u>\$ 10,391</u>

註：各戶餘額皆未超過本科目餘額百分之五。



社團法人台北市會計師公會會員印鑑證明書

北市財證字第

1090706

會員姓名：(1) 池瑞全

(2) 郭乃華

事務所名稱：勤業眾信聯合會計師事務所

事務所地址：台北市信義區松仁路 100 號 20 樓

事務所電話：27259988



事務所統一編號：94998251

會員證書字號：(1) 北市會證字第 2332 號


委託人統一編號：84630426

(2) 北市會證字第 4102 號

印鑑證明書用途：辦理王品餐飲股份有限公司 108 年度（自民國 108 年 1 月 1 日至 108 年 12 月 31 日）財務報表之查核簽證。

簽名式 (一)	池瑞全	存會印鑑 (一)	
簽名式 (二)	郭乃華	存會印鑑 (二)	

理事長：



核對人：



中華民國 109 年 月 20 日